

Relatório de Resultados dos Investimentos do PREVIMPA

Competência: Abril/2022

Demonstrativo mensal

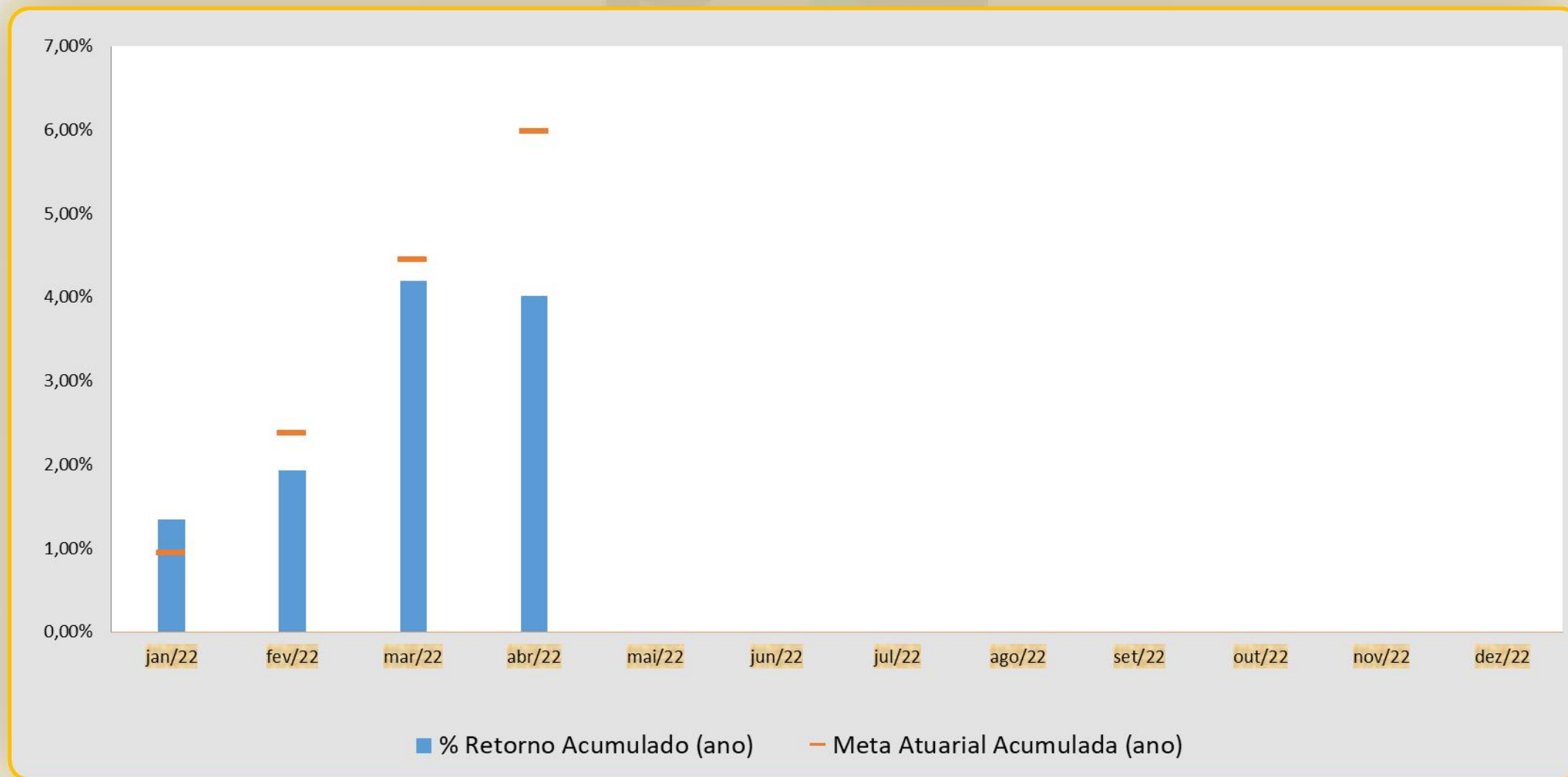
Competência	Patrimônio Líquido Inicial (R\$)	Aplicação (R\$)	Resgate (R\$)	Fluxo de Caixa (R\$)	Fluxo de Caixa Acumulado Anual (R\$)	Patrimônio Líquido Final (R\$)	Retorno Mensal (R\$)	Retorno Acumulado Anual (R\$)
jan/22	R\$ 3.154.964.155,75	R\$ 69.471.980,88	R\$ 36.144.899,96	R\$ 33.327.080,92	R\$ 33.327.080,92	R\$ 3.230.683.656,04	R\$ 42.392.419,37	R\$ 42.392.419,37
fev/22	R\$ 3.230.683.656,04	R\$ 87.002.804,30	R\$ 71.310.594,01	R\$ 15.692.210,29	R\$ 49.019.291,21	R\$ 3.265.299.333,13	R\$ 18.923.466,80	R\$ 61.315.886,17
mar/22	R\$ 3.265.299.333,13	R\$ 103.392.793,57	R\$ 87.144.067,77	R\$ 16.248.725,80	R\$ 65.268.017,01	R\$ 3.353.916.867,26	R\$ 72.368.808,33	R\$ 133.684.694,50
abr/22	R\$ 3.353.916.867,26	R\$ 65.477.387,21	R\$ 49.441.585,35	R\$ 16.035.801,86	R\$ 81.303.818,87	R\$ 3.364.693.633,27	-R\$ 5.259.035,85	R\$ 128.425.658,65
mai/22								
jun/22								
jul/22								
ago/22								
set/22								
out/22								
nov/22								
dez/22								
TOTAL ANO	R\$ 3.154.964.155,75	R\$ 325.344.965,96	R\$ 244.041.147,09	R\$ 81.303.818,87		R\$ 3.364.693.633,27	R\$ 128.425.658,65	

Indicadores de Performance do Fundo Capitalizado: 2022

Competência	% Retorno Mensal	% Retorno Acumulado (ano)	IPCA (mês)	IPCA (ano)	Meta Atuarial (mês)	Meta Atuarial Acumulada (ano)
jan/22	1,34%	1,34%	0,54%	0,54%	0,94%	0,94%
fev/22	0,58%	1,93%	1,01%	1,56%	1,42%	2,37%
mar/22	2,21%	4,19%	1,62%	3,20%	2,03%	4,45%
abr/22	-0,16%	4,02%	1,06%	4,29%	1,47%	5,98%
mai/22						
jun/22						
jul/22						
ago/22						
set/22						
out/22						
nov/22						
dez/22						
		4,02%		4,29%		5,98%

Meta Atuarial de 2022: IPCA+4,92%

Rentabilidade X Meta



Performance do Fundo Capitalizado – 2010 à 2022

ANO	Patrimônio Líquido Inicial (R\$)	Aplicação (R\$)	Resgate (R\$)	Fluxo de Caixa (R\$)	Patrimônio Líquido Final (R\$)	Retorno Acumulado Anual (R\$)	% Retorno Anual	Meta Anual	IPCA
2022	R\$ 3.154.964.155,75	R\$ 325.344.965,96	R\$ 244.041.147,09	R\$ 81.303.818,87	R\$ 3.364.693.633,27	R\$ 128.425.658,65	4,02%	5,98%	4,29%
2021	R\$ 3.035.629.264,65	R\$ 9.249.817.083,32	R\$ 9.031.266.713,14	R\$ 218.550.370,18	R\$ 3.154.964.155,75	-R\$ 99.215.479,08	-3,15%	16,05%	10,06%
2020	R\$ 2.621.348.416,16	R\$ 2.678.972.677,54	R\$ 2.460.817.910,32	R\$ 218.154.767,22	R\$ 3.035.629.264,65	R\$ 196.126.081,27	7,18%	10,79%	4,52%
2019	R\$ 2.066.742.820,09	R\$ 5.098.914.651,21	R\$ 4.901.210.037,97	R\$ 197.704.613,24	R\$ 2.621.348.416,16	R\$ 356.900.982,83	16,48%	10,56%	4,31%
2018	R\$ 1.666.433.054,76	R\$ 4.181.145.254,86	R\$ 3.980.408.901,95	R\$ 200.736.352,91	R\$ 2.067.179.818,46	R\$ 200.010.410,79	11,32%	9,97%	3,75%
2017	R\$ 1.333.235.977,38	R\$ 30.506.885.389,69	R\$ 30.337.743.784,59	R\$ 169.141.605,10	R\$ 1.666.433.054,76	R\$ 164.055.472,28	11,57%	9,12%	2,95%
2016	R\$ 968.655.049,75	R\$ 28.343.626.845,13	R\$ 28.214.966.883,22	R\$ 128.659.961,91	R\$ 1.333.235.977,38	R\$ 235.920.965,72	22,84%	12,67%	6,29%
2015	R\$ 727.153.705,27	R\$ 6.764.020.071,41	R\$ 6.629.567.470,69	R\$ 134.452.600,72	R\$ 968.655.049,75	R\$ 107.048.743,77	13,48%	17,31%	10,67%
2014	R\$ 551.117.589,01	R\$ 781.769.904,64	R\$ 667.849.629,03	R\$ 113.920.275,61	R\$ 727.153.705,27	R\$ 62.115.840,64	10,22%	12,79%	6,41%
2013	R\$ 446.049.829,58	R\$ 132.577.926,35	R\$ 35.998.354,56	R\$ 96.579.571,79	R\$ 551.117.589,01	R\$ 8.488.187,64	1,72%	12,27%	5,91%
2012	R\$ 300.296.104,28	R\$ 138.967.762,11	R\$ 62.076.033,94	R\$ 76.891.728,17	R\$ 446.049.829,58	R\$ 68.861.997,14	20,33%	12,19%	5,84%
2011	R\$ 215.257.115,74	R\$ 189.031.083,64	R\$ 133.161.695,79	R\$ 55.869.387,85	R\$ 300.296.104,28	R\$ 29.169.600,69	11,99%	12,89%	6,50%
2010	R\$ 152.080.762,67	R\$ 87.151.631,72	R\$ 47.265.691,10	R\$ 39.885.940,62	R\$ 215.257.115,74	R\$ 23.290.412,45	13,54%	12,26%	5,91%

Movimentações : Regime Capitalizado

Títulos Públicos da Carteira Previmpa	Saldo Anterior	Aplicações	Resgates	Saldo Atual	Retorno	Retorno(%)
Títulos Públicos Federais	R\$ 2.055.048.602,97			R\$ 2.087.120.607,95	R\$ 32.072.004,98	1,56%

Fundos Renda Fixa	Saldo Anterior	Aplicações	Resgates	Saldo Atual	Retorno	Retorno(%)
Caixa FIC Brasil Disponibilidades RF	R\$ 444.468,33		R\$ 8.867,08	R\$ 438.731,88	R\$ 3.130,63	0,71%
Caixa FI Brasil RF Ref DI LP	R\$ 315.054.221,94	R\$ 17.373.569,81		R\$ 335.043.066,35	R\$ 2.615.274,60	0,81%
BB Prev Fluxo RF Simples Fc FI	R\$ 3.640.234,54	R\$ 479.332,93	R\$ 1.808.233,80	R\$ 2.335.142,41	R\$ 23.808,74	0,80%
BB Prev RF Ref DI LP Perfil Fc	R\$ 139.716.575,51	R\$ 45.374.484,47	R\$ 2.250.000,00	R\$ 183.928.029,63	R\$ 1.086.969,65	0,67%
Banrisul Automatico FI RF CP	R\$ 477.101,20			R\$ 480.315,17	R\$ 3.213,97	0,67%
Banrisul Foco IDKA 2 IPCA	R\$ 85.728.886,27			R\$ 87.019.501,63	R\$ 1.290.615,36	1,51%
Itau Institucional RF Ref DI FI	R\$ 29.643.170,95			R\$ 29.876.572,69	R\$ 233.401,74	0,79%
Itau Institucional Optimus RF LP Fc	R\$ 22.719.534,55			R\$ 23.005.598,36	R\$ 286.063,81	1,26%
BTG Pact Cre Cor I FICFI RF Cred Priv	R\$ 58.313.975,66			R\$ 58.860.383,38	R\$ 546.407,72	0,94%
Sant RF Cred Priv Crescimento Inst FI LP	R\$ 97.852.364,11			R\$ 98.789.644,14	R\$ 937.280,03	0,96%
TOTAL DOS FUNDO DE RENDA FIXA	R\$ 753.590.533,06	R\$ 63.227.387,21	R\$ 4.067.100,88	R\$ 819.776.985,64	R\$ 7.026.166,25	0,90%

TOTAL DA RENDA FIXA	R\$ 2.808.639.136,03	R\$ 63.227.387,21	R\$ 4.067.100,88	R\$ 2.906.897.593,59	R\$ 39.098.171,23	1,38%
----------------------------	-----------------------------	--------------------------	-------------------------	-----------------------------	--------------------------	--------------

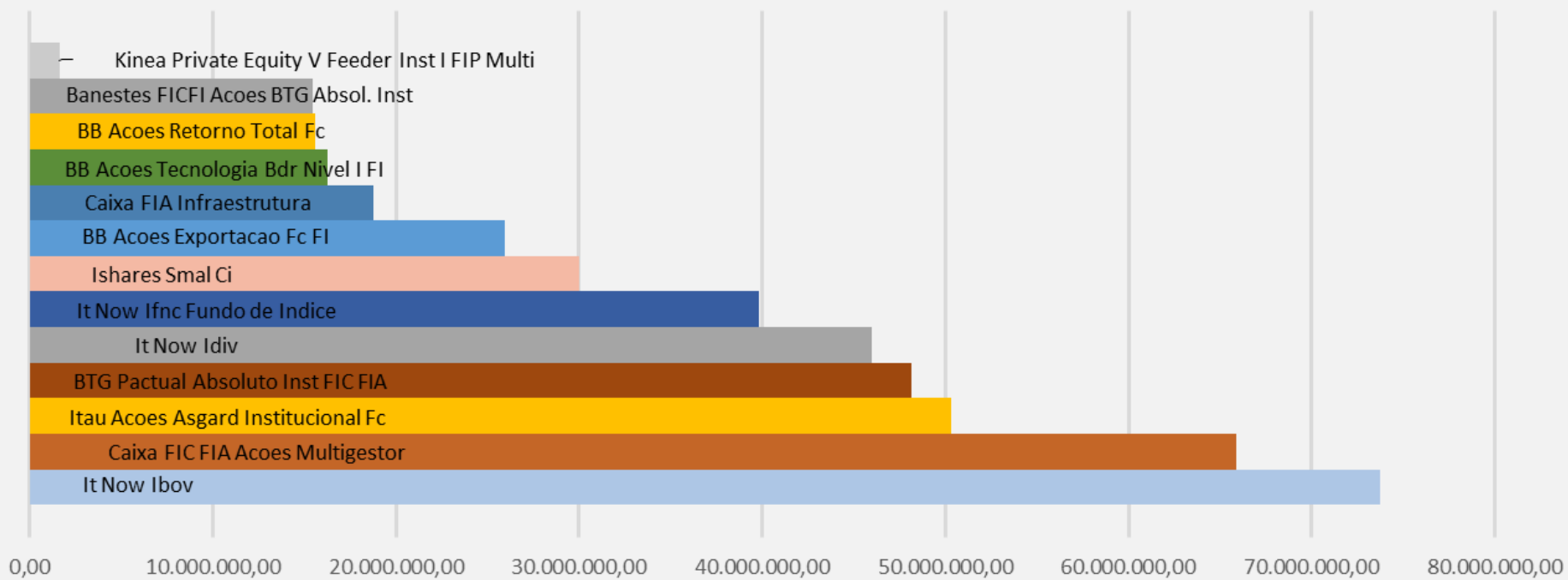
Movimentações: Regime Capitalizado

Fundos Renda Variável	Saldo Anterior	Aplicações	Resgates	Saldo Atual	Retorno	Retorno(%)
It Now Ifnc Fundo de Indice	R\$ 44.272.000,00			R\$ 39.792.000,00	-R\$ 4.480.000,00	-10,12%
It Now Ibov	R\$ 81.996.231,41			R\$ 73.760.713,33	-R\$ 8.235.518,08	-10,04%
It Now Idiv	R\$ 47.640.632,78			R\$ 45.989.022,56	-R\$ 1.651.610,22	-3,47%
Ishares Smal Ci	R\$ 32.300.243,22			R\$ 29.999.739,54	-R\$ 2.300.503,68	-7,12%
BB Acoes Retorno Total Fc	R\$ 16.882.301,19			R\$ 15.564.351,07	-R\$ 1.317.950,12	-7,81%
BB Acoes Tecnologia Bdr Nivel I FI	R\$ 18.371.132,22			R\$ 16.281.881,13	-R\$ 2.089.251,09	-11,37%
BB Acoes Exportacao Fc FI	R\$ 28.114.229,87			R\$ 25.965.360,88	-R\$ 2.148.868,99	-7,64%
Caixa FIC FIA Acoes Multigestor	R\$ 71.448.281,60			R\$ 65.891.144,39	-R\$ 5.557.137,21	-7,78%
Caixa FIA Infraestrutura	R\$ 19.829.743,22			R\$ 18.743.393,16	-R\$ 1.086.350,06	-5,48%
Banestes FICFI Acoes BTG Absol. Inst	R\$ 17.295.181,07			R\$ 15.414.722,07	-R\$ 1.880.459,00	-10,87%
BTG Pactual Absoluto Inst FIC FIA	R\$ 54.051.068,84			R\$ 48.127.083,78	-R\$ 5.923.985,06	-10,96%
Itau Acoes Asgard Institucional Fc	R\$ 56.688.521,93			R\$ 50.328.823,86	-R\$ 6.359.698,07	-11,22%
Genial MS Global Brands	R\$ 46.038.710,54		45.374.484,47	R\$ -	-R\$ 664.226,07	-2,84%
TOTAL RENDA VARIÁVEL	R\$ 534.928.277,89	R\$ -	R\$ 45.374.484,47	R\$ 445.858.235,77	-R\$ 43.695.557,65	-8,53%

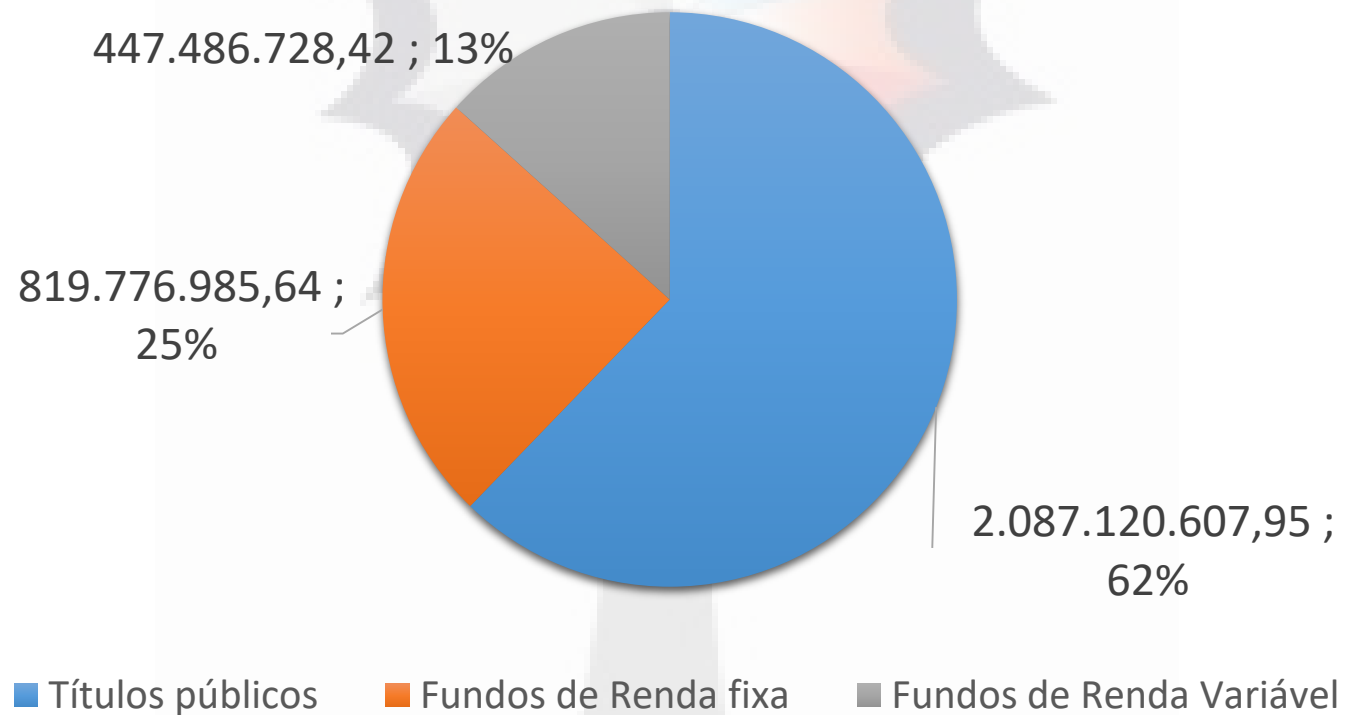
OUTROS ATIVOS	Saldo Atual	Aplicações	Resgates	Saldo Atual	Retorno	Retorno(%)
KINEA PRIVATE EQUITY V FEEDER INST I FIP MULTI	R\$ -	R\$ 2.250.000,00		R\$ 1.628.492,65	-R\$ 621.507,35	-27,62%
TERRENO	R\$ 8.240.000,00			R\$ 8.240.000,00	R\$ -	0,00%
113.982 AÇÕES BANRISUL ON N1	R\$ 1.360.945,08			R\$ 1.335.869,04	-R\$ 25.076,04	-1,84%
68.482 AÇÕES BANRISUL PNB N1	R\$ 748.508,26			R\$ 733.442,22	-R\$ 15.066,04	-2,01%

RENTABILIDADE TOTAL DO REGIME CAPITALIZADO	R\$ 3.353.916.867,26	R\$ 65.477.387,21	R\$ 49.441.585,35	R\$ 3.364.693.633,27	-R\$ 5.259.035,85	-0,16%
---	-----------------------------	--------------------------	--------------------------	-----------------------------	--------------------------	---------------

Distribuição por fundo de renda variável



Distribuição por segmento



Movimentações: Outras Contas

Taxa de Administração e Repartição Simples	Saldo Atual	Aplicações	Resgates	Saldo Atual	Retorno	Retorno(%)
COMPREV - BB Previd RF Fluxo	R\$ 3.150.624,81	R\$ 10.755.292,08	R\$ 10.755.292,08	R\$ 3.189.157,43	R\$ 38.532,62	1,22%
COMPREV - BB Previd RF Perfil	R\$ 9.040.452,59	R\$ 1.119.752,06	R\$ 9.635.540,02	R\$ 580.731,02	R\$ 56.066,39	1,17%
FUNDO PREVIDENCIA - BB Previd RF Fluxo	R\$ 222.367,65	R\$ 8.574,47	R\$ 71,55	R\$ 232.529,03	R\$ 1.658,46	0,73%
REPARTIÇÃO SIMPLES - Caixa Disponibilidades RF	R\$ 4.885.498,70	R\$ 13.152.531,45	R\$ 3.378.384,48	R\$ 14.695.552,10	R\$ 35.906,43	0,37%
TAXA ADM - Caixa Disponibilidades	R\$ 41.266,19		R\$ 348,58	R\$ 41.210,77	R\$ 293,16	0,71%
TAXA ADM - Caixa Brasil DI	R\$ 131.792,69	R\$ 62.390,00		R\$ 195.709,07	R\$ 1.526,38	0,94%
TAXA ADM - BB Previd RF Fluxo	R\$ 9.061.303,94	R\$ 1.416.975,52	R\$ 939.562,36	R\$ 9.606.869,72	R\$ 68.152,62	0,73%
TAXA ADM - BB Previd RF Perfil	R\$ 3.848.296,21			R\$ 3.878.394,43	R\$ 30.098,22	0,78%
FRAP - BB Previd RF Fluxo	R\$ 1.258.232,74	R\$ 110.074,66		R\$ 1.378.046,74	R\$ 9.739,34	0,74%
ADIANTAMENTO - BB Previd RF Fluxo	R\$ 987,42		R\$ 432,00	R\$ 560,78	R\$ 5,36	0,69%
Conta Corrente	R\$ 65.916,91			R\$ 14.381,08		
TOTAL TAXA ADM E REPARTIÇÃO SIMPLES	R\$ 31.706.739,85	R\$ 26.625.590,24	R\$ 24.709.631,07	R\$ 33.813.142,17	R\$ 190.443,15	0,58%

Gestor e Administrador

Administrador	Gestor	Valor	Distribuição
Tesouro Nacional	Gestão Própria - PREVIMPA	R\$ 2.087.120.607,95	62,2%
Caixa Econômica Federal	Caixa DTVM	R\$ 420.116.335,78	12,5%
Itaú Unibanco S.A.	Itaú DTVM	R\$ 262.752.730,80	7,8%
BB Gestão de Recursos DTVM	BB Gestão de Recursos DTVM	R\$ 244.074.765,12	7,3%
BTG Pactual Serviços Financeiros S.A.	BTG Pactual Asset Management S.A. DTVM	R\$ 106.987.467,16	3,2%
Banco Santander S.A.	Santander Brasil Gestão de Recursos LTDA	R\$ 98.789.644,14	2,9%
Banco do Estado do Rio Grande do Sul	Banrisul Corretora	R\$ 87.499.816,80	2,6%
BNP Paribas	Blackrock Brasil Gestora	R\$ 29.999.739,54	0,9%
Banestes S.A	Banestes DTVM	R\$ 15.414.722,07	0,5%
Intrag DTVM	Kinea Private Equity Investimentos	R\$ 1.628.492,65	0,0%

Enquadramento Renda Fixa

Títulos públicos	Enquadramento resolução CMN 4963	Valor atual	PL do fundo	Participação Previmpa no fundo	Limite por fundo conf. Resolução	Valor por Carteira	% Alocado Carteira	Limite do enquadramento 4963	Limite da política de investimentos	Alvo da política de investimentos
Títulos da carteira Previmpa	Artigo 7º, Inciso I, Alínea 'a'	2.087.120.607,95	N. A.	N. A.	N. A.	2.087.120.607,95	62,22%	100%	100%	65%

Fundos de Renda fixa	Enquadramento resolução CMN 4963	Valor atual	PL do fundo	Participação Previmpa no fundo	Limite por fundo conf. Resolução	Valor por Carteira	% Carteira	Limite do enquadramento 4963	Limite da política de investimentos	Alvo da política de investimentos
Banrisul Foco IDKA 2 IPCA	Artigo 7º, Inciso I, Alínea 'b'	87.019.501,63	1.294.083.910,45	6,72%	100%	87.938.548,68	2,62%	100%	100%	5%
Banrisul Automatico FI RF CP		480.315,17	1.325.808.335,84	0,04%						
Caixa FIC Brasil Disponibilidades RF		438.731,88	956.356.979,66	0,05%						
BB Prev Fluxo RF Simples Fc FI	Artigo 7º, Inciso III, Alínea 'a'	2.335.142,41	3.457.499.653,78	0,07%	15%	574.188.409,44	17,12%	60%	60%	0,5%
Itau Institucional Optimus RF LP Fc		23.005.598,36	740.190.820,47	3,11%						
Caixa FI Brasil RF Ref DI LP		335.043.066,35	12.423.449.197,43	2,70%						
BB Prev RF Ref DI LP Perfil Fc		183.928.029,63	9.511.719.590,81	1,93%						
Itau Institucional RF Ref DI FI		29.876.572,69	2.339.905.429,79	1,28%						
BTG Pact Cre Cor I FICFI RF Cred Priv	Artigo 7º, Inciso V, Alínea 'b'	58.860.383,38	1.778.986.659,83	3,31%	5%	157.650.027,52	4,70%	5%	5%	5%
Sant RF Cred Priv Crescimento Inst FI LP		98.789.644,14	2.057.863.448,26	4,80%						

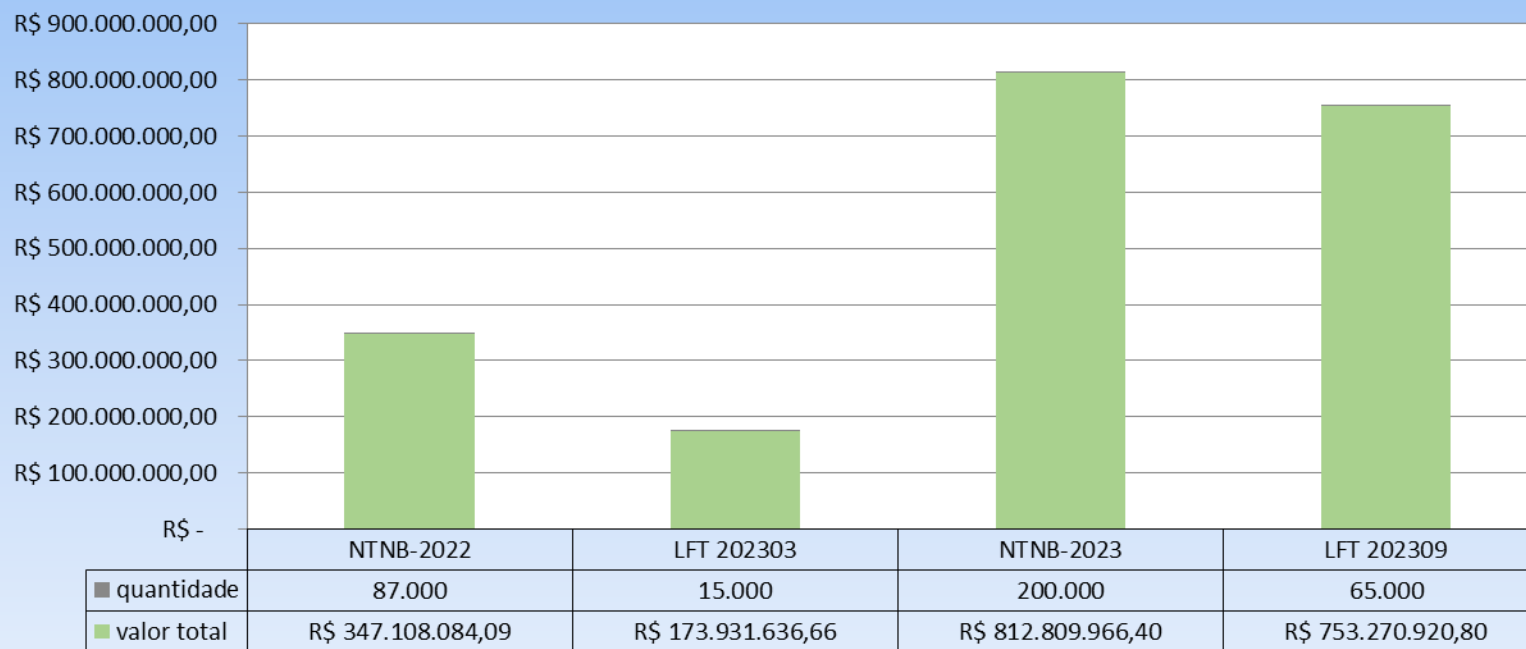
Enquadramento Renda Variável

Fundos de Renda Variável	Enquadramento resolução CMN 4963	Valor atual	PL do fundo	Participação Previmpa no fundo	Limite por fundo conf. Resolução	Valor por Carteira	% Carteira	Limite do enquadramento 4963	Limite da política de investimentos	Alvo da política de investimentos
Caixa FIA Infraestrutura	Artigo 8º, Inciso I	18.743.393,16	270.202.800,52	6,94%	15%	256.316.760,34	13,29%	35%	35%	1,5%
Caixa FIC FIA Acoes Multigestor		65.891.144,39	762.716.959,35	8,64%						
BB Acoes Retorno Total Fc		15.564.351,07	1.185.385.654,61	1,31%						
BB Acoes Tecnologia Bdr Nivel I FI		16.281.881,13	521.646.703,52	3,12%						
BB Acoes Exportacao Fc FI		25.965.360,88	255.047.005,10	10,18%						
BTG Pactual Absoluto Inst FIC FIA		48.127.083,78	1.685.141.632,83	2,86%						
Banestes FICFI Acoes BTG Absol. Inst		15.414.722,07	151.583.830,51	10,17%						
Itau Acoes Asgard Institucional Fc		50.328.823,86	331.597.199,98	15,18%						
It Now Ibov	Artigo 8º, Inciso II	73.760.713,33	3.928.720.147,35	1,88%	15%	189.541.475,43			1,5%	
Ishares Smal Ci		29.999.739,54	2.541.314.162,69	1,18%						
It Now Ifnc Fundo de Indice		39.792.000,00	384.036.415,55	10,36%						
It Now Idiv		45.989.022,56	1.001.073.993,29	4,59%						
Kinea Private Equity V Feeder Inst I FIP Ml	Artigo 10º, Inciso II	1.628.492,65	78.107.458,17	2,08%	15%	1.628.492,65	0,05%	5%	5%	1%

Carteira de Títulos públicos

Cód. Papel	Vencimento	Data Compra	Qtde. Bloq.	Qtde. Total	PU Compra	Preço Unitário	Taxa %	Valor Total à Mercado	Valor Total na Curva	%PL
Títulos Públicos										
LFT										
LFT20230301 - 210100	01/03/2023	06/09/2021	0	15.000	10.976,51408100	11.595,44244400	0,085005	173.931.636,66	173.893.004,91	8,33%
LFT20230901 - 210100	01/09/2023	08/09/2021	0	25.000	10.960,12439900	11.588,78339700	0,149000	289.719.584,92	289.463.200,02	13,88%
LFT20230901 - 210100	01/09/2023	08/09/2021	0	40.000	10.960,98181300	11.588,78339700	0,145000	463.551.335,88	463.116.525,64	22,21%
Total LFT:				80.000				927.202.557,46	926.472.730,57	44,42%
NTN-PÓS										
NTNB20220815 - 760199	15/08/2022	17/08/2021	0	87.000	3.736,01045400	3.989,74809300	2,359074	347.108.084,09	349.330.255,92	16,63%
NTNB20230515 - 760199	15/05/2023	14/04/2021	20.000	80.000	3.860,87637900	4.064,04983200	2,259018	325.123.986,56	334.515.852,00	15,58%
NTNB20230515 - 760199	15/05/2023	14/12/2021	0	60.000	3.809,17670400	4.064,04983200	5,429000	243.842.989,92	243.385.633,68	11,68%
NTNB20230515 - 760199	15/05/2023	15/12/2021	0	60.000	3.804,75495400	4.064,04983200	5,570000	243.842.989,92	243.062.586,00	11,68%
Total NTN-PÓS:			0	287.000				1.159.918.050,49	1.170.294.327,60	55,58%
Total Títulos Públicos:				367.000				R\$ 2.087.120.607,95	R\$ 2.096.767.058,17	100,0%

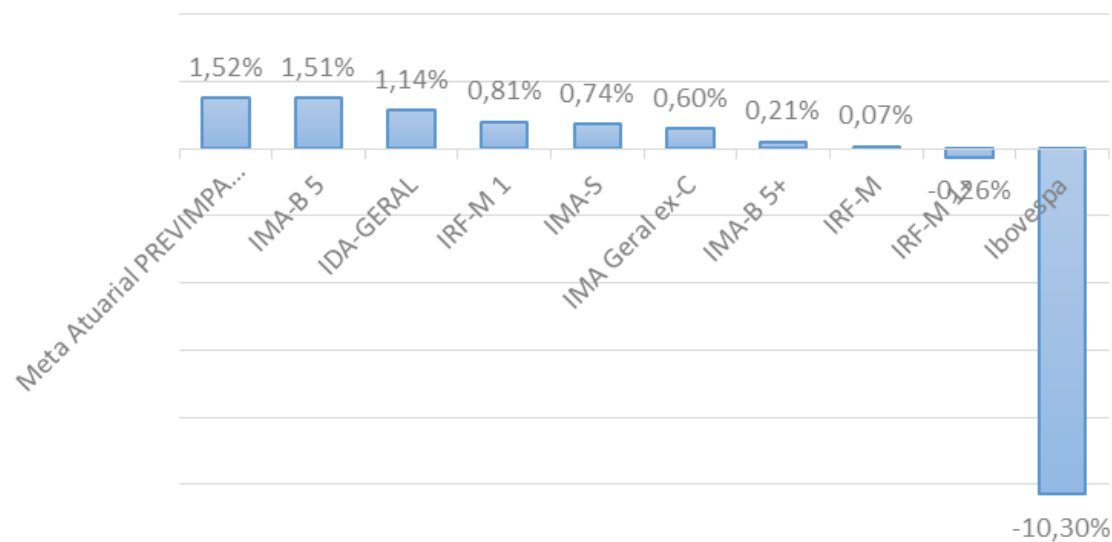
Distribuição dos Títulos Públicos em Carteira



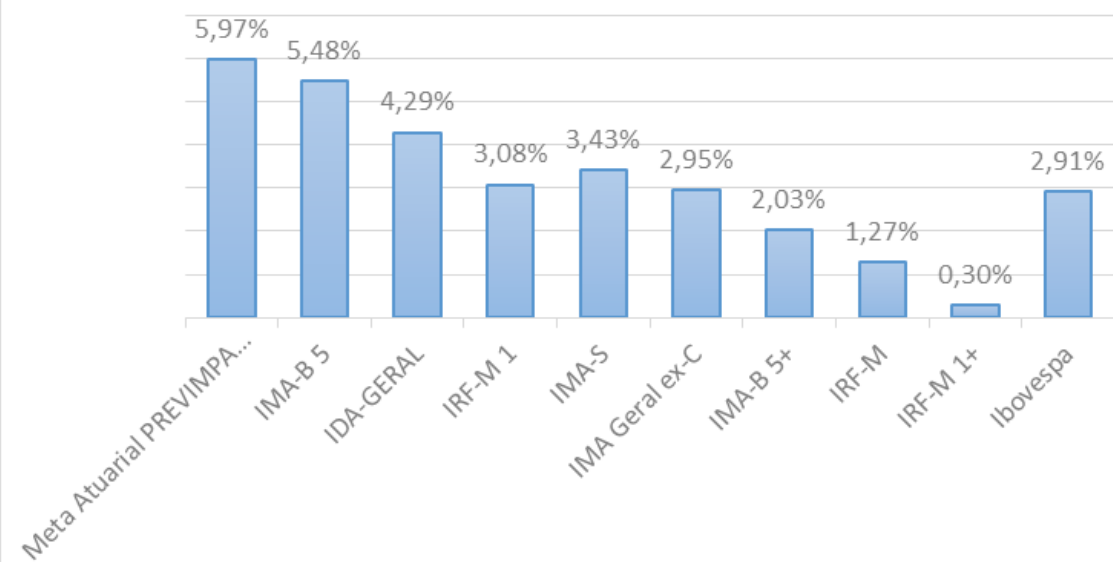
Duration de MACAULAY (anos)	Duration Modificada	Variação % Preço (100 PB)	Variação em MOEDA (100 PB)	Variação em MOEDA (1 PB)	Duration do Passivo Atuarial
0,44	0,42	0,42%	-R\$ 8.734.612,37	-R\$ 873,46	20,99 anos

Benchmark

no mês - diária 31/03/2022 até 30/04/2022



no ano - diária 31/12/2021 até 30/04/2022



Informação dos fundos

Administrador	Gestor	Custodiante	Nome do fundo	CNPJ do fundo	Taxa de Adm % a.a.	Taxa de Performance % a.a.	Liquidação Financeira - Aplicação	Liquidação Financeira - Resgate	Carência	Horário Limite - Aplicação/ Resgate
Renda Fixa										
Caixa Econômica Federal	Caixa DTVM	Caixa Econômica Federal	Caixa FIC Brasil Disponibilidades	14.508.643/0001-55	0,80%	Não há	D+0	D+0	Não há	18:00
			Caixa FI Brasil RE ref DI LP	03.737.206/0001-97	0,20%	Não há	D+0	D+0	Não há	17:00
BB Gestão de Recursos DTVM	BB Gestão de Recursos DTVM	Banco do Brasil	BB RPPS RF Fluxo	13.077.415/0001-05	1,00%	Não há	D+0 Abertura	D+0	Não há	23:00
			BB Perfil DI	13.077.418/0001-49	0,20%	Não há	D+0	D+0	Não há	17:00
Banco do Estado do Rio Grande do Sul	Banrisul Corretora	Banrisul Corretora	Banrisul Foco IDKA IPCA 2A	21.007.180/0001-03	0,20%	Não há	D+0	D+1	Não há	15:00
			Banrisul Automático FI RF CP	01.353.260/0001-03	1,60%	Não há	D+0	D+0	Não há	17:30
Itaú Unibanco S.A.	Itaú Unibanco S.A.	Itaú Unibanco S.A.	Itaú Institucional Optimus RF LP F	40.635.061/0001-40	0,90%	20% q exceder CDI	D+0	D+1	Não há	15:00
			Itaú Institucional RF Ref DI FI	00.832.435/0001-00	0,18%	Não há	D+0	D+0	Não há	17:00
BTG Pactual Serviços Financeiros S.A.	BTG Pactual Asset Management S.A. DTVM	Banco BTG Pactual	BTG Pact Cre Cor I FICFI RF Cred Priv	14.171.644/0001-57	0,50%	20% q exceder CDI	D+0	D+31	Não há	15:30
Banco Santander S.A.	Santander Brasil Gestão de recursos	Santander Caceis Brasil Distribuidora	Sant RF Cred priv Crescimento Inst FI LP	17.138.474/0001-05	0,30%	Não há	D+0	D+1	Não há	16:00
Renda Variável										
Caixa Econômica Federal	Caixa DTVM	Caixa Econômica Federal	Caixa FIA Infraestrutura	10.551.382/0001-03	2,00%	Não há	D+1	D+3	Não há	17:00
			Caixa FIC FIA Ações Multigestor	30.068.224/0001-04	1,50%	Não há	D+1	D+3	Não há	13:00
BB Gestão de Recursos DTVM	BB Gestão de Recursos DTVM	Banco do Brasil	BB Ações Retorno Total	09.005.805/0001-00	1,00%	Não há	D+1	D+3	Não há	17:00
			BB Acoes Exportacao Fc FI	05.100.213/0001-09	2,00%	Não há	D+1	D+3	Não há	17:00
			BB Ações Tecnologia	01.578.474/0001-88	2,00%	Não há	D+1	D+3	Não há	17:00
BTG Pactual Serviços Financeiros S.A.	BTG Pactual Asset Management S.A. DTVM	Banco BTG Pactual	BTG Pactual Absoluto Inst FIC FIA	11.977.794/0001-64	3,00%	Não há	D+1	D+32	Não há	15:30
BNP Paribas	Plural Investimentos	BNP Paribas	Genial MS Global Brands	37.331.342/0001-02	0,80%	Não há	D+1	D+4	Não há	14:00
Itaú Unibanco S.A.	Itaú Unibanco S.A.	Itaú Unibanco S.A.	Itaú Ações Asgard Instit. FICFIA	35.495.250/0001-24	2,00%	Não há	D+0	D+23	Não há	16:00
		Banrisul Corretora	ETF FIND 11	11.961.094/0001-81	0,60%	Não há	D+2	D+2	Não há	17:00
			ETF DIVO 11	13.416.245/0001-46	0,50%	Não há	D+2	D+2	Não há	17:00
			ETF BOVV 11	21.407.758/0001-19	0,30%	Não há	D+2	D+2	Não há	17:00
Intrag DTVM	Kinea Private Equity Investimentos	Itaú Unibanco S.A.	Kinea Private Equity V Feeder Inst. I FIP	41.745.796/0001-99	2,00%	20% o que exceder IPCA+6%	N.A	N.A	10 anos	N.A
BNB Paribas	Black Rock	Banrisul Corretora	ETF SMAL 11	10.406.600/0001-08	0,69%	Não há	D+2	D+2	Não há	17:00
Banestes S.A	Banestes DTVM SA	Banestes S.A	Banestes BTG Absoluto FIC FIA	08.018.849/0001-02	3,00%	Não há	D+1	D+30	Não há	15:00