




1º ACESSO

1º Acesso

Para aqueles que nunca utilizaram o SI-PNI:

1 - Acessar o site do sistema através do endereço: <https://si-pni.saude.gov.br/#/login>, e clicar em PRIMEIRO ACESSO.



2 - Será redirecionado para o AUTORIZADOR onde deverá clicar em entrar NOVO POR AQUI?

MINISTÉRIO DA SAÚDE

Autorizador

CPF/e-mail

Senha

5 r i w


digite o texto aqui

ENTRAR

Entrar com gov.br

Esqueceu a senha? Novo por aqui?

Caso tenha dúvida, acesse o manual de operações.

3 - Informar o CPF preencher no campo do desafio os caracteres apresentados e acionar o botão  para confirmar que não se trata de acesso indevido. Lembramos que a digitação dos caracteres apresentados leva em consideração letras minúsculas, maiúsculas e números. Após esse procedimento o botão “CONFIRMAR” estará disponível para clicar e prosseguir o cadastro.



gov BR

1 Dados Pessoais 2 Validar Dados 3 Complementar Dados

Informe o CPF:

CPF
855. [REDACTED]

4 J U L y

digite o texto aqui  

CANCELAR CONFIRMAR

4 - O sistema apresentará algumas perguntas com dados pessoais da tabela de Pessoa Física da Receita Federal para validar o cadastro:

✓ Dados Pessoais 2 Validar Dados 3 Complementar Dados

Para validar o dado que você enviou, responda às perguntas abaixo:

Qual é o dia do seu nascimento?

25 5 28 17 7

Qual é o ano do seu nascimento?

1941 1961 1925 1979 1966

Qual é o primeiro nome da sua mãe?

VIRGINIA ANA LAZARA AMALIA FRANCISCA

CANCELAR CONFIRMAR

5 - Preencher os dados solicitados (os campos com asterisco são de preenchimento obrigatório).

The screenshot shows a registration form with the following sections and fields:

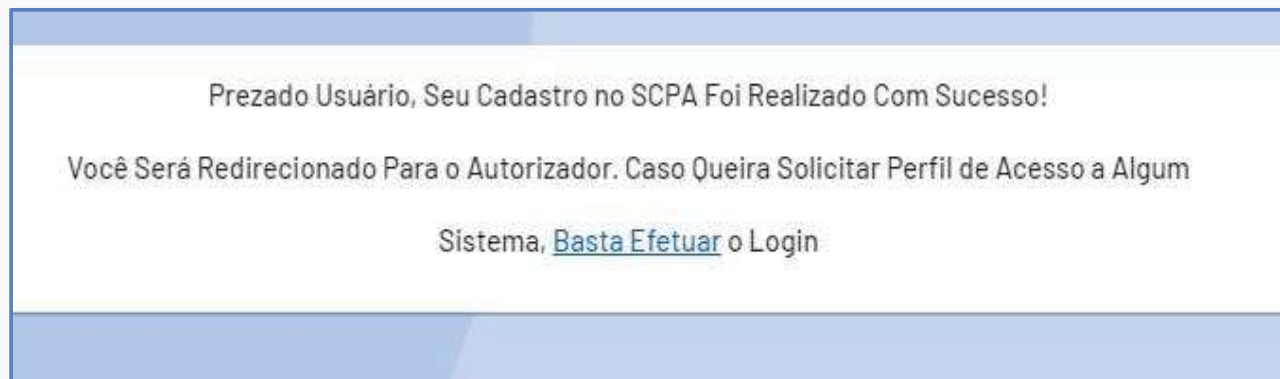
- Progress:** 1 Dados Pessoais (checked), 2 Validar Dados (checked), 3 Complementar Dados (active).
- Identificação:**
 - Numero do Cartão Nacional de Saúde (Para adquirir compareça a uma Unidade de Saúde)
 - E-mail* (Required): [Redacted]
 - E-mail secundário
 - Nome
 - Nome do CPF: [Redacted]
 - CPF: [Redacted]
 - Sexo: Feminino
 - Raça/Cor*: BRANCA
 - País*: BRASIL
 - Passaporte
 - Instituição*: SES-DF
 - Cargo*: Auxiliar de Enfermagem
- Endereço:**
 - Cep*: 720 [Redacted]
 - UF: DF - DISTRITO FEDERAL
 - Endereço/Logradouro: P.L.A. [Redacted]
 - Município: BRASÍLIA
 - Complemento
 - Setor: SETOR HABITACIONAL VICENTE PIRES
- Telefones:**
 - DDI
 - Telefone*: (61) 98 [Redacted]
 - Remot
 - Celular
 - Fax
- Senha de acesso:**
 - Senha* (Required): [Redacted]
 - Confirmar Senha* (Required): [Redacted]
- Buttons:** CANCELAR, SALVAR

A senha é pessoal e intransferível e será a mesma utilizada para acessar o sistema.

Preencha o campo com a senha desejada. A senha deverá ter no mínimo 6 caracteres e pelo menos um caractere alfanumérico, não podendo haver sequência de caracteres (ex:123, abc,321;...).

O sistema diferencia letras maiúsculas e minúsculas.

6 - Após a inclusão dos dados e o usuário clicar na opção de **SALVAR**, o sistema apresenta a tela abaixo informando que o cadastro no SCPA foi realizado com sucesso. Em seguida o usuário deverá clicar em **Basta Efetuar** para o sistema redirecionar para a tela do **Autorizador** para o usuário efetuar o **Login**.



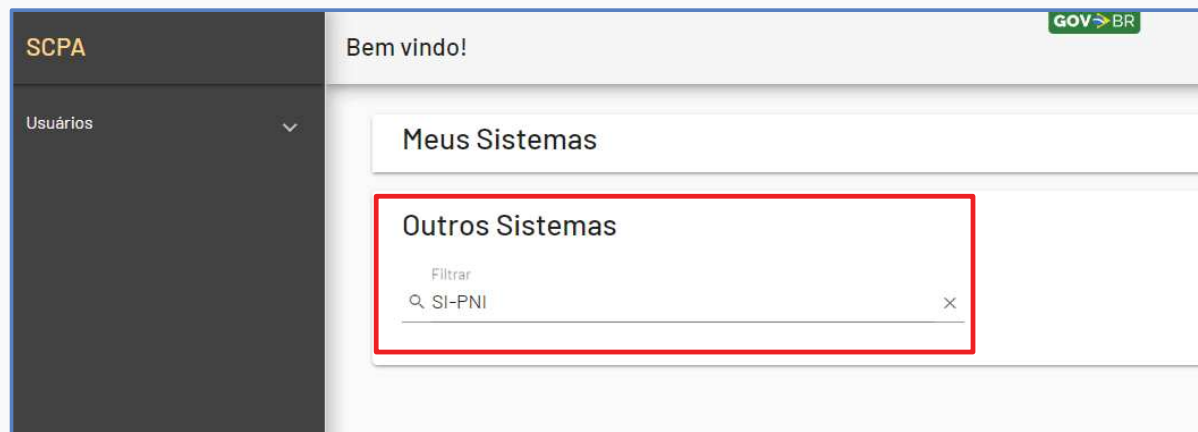
7 - Ao ser redirecionado para tela do SCPA, realizar o login através do aplicativo gov.br (mesmo utilizado para CNH digital e declaração de IRPF)



The image shows a screenshot of the SCPA (Sistema de Cadastro de Profissionais de Saúde) login page. The page is split into two main sections. The left section, under the 'gov.br' logo, features a woman using a smartphone and the text: 'Utilize o gov.br para acessar o SCPA', 'gov.br', and 'Uma conta gov.br garante a identificação de cada cidadão que acessa os serviços digitais do governo'. A red arrow points to a button labeled 'Entrar com gov.br' at the bottom of this section. The right section, under the 'SCPA' and 'SUS' logos, is titled 'Digite os seus dados para acessar o SCPA' and contains a login form with fields for 'CPF ou E-mail' (with placeholder 'Digite seu CPF ou E-mail') and 'Senha' (with placeholder 'Digite sua senha' and an eye icon). Below the fields are links for 'Esqueceu a senha?' and 'Novo por aqui?'. A blue 'Entrar' button is positioned below the form. At the bottom of the right section, there are links for 'manual de operações' and 'MFA - Autenticação 2 Fatores'.

Sistema de Cadastro e Permissão de Acesso - SCPA

Após realizar login, será redirecionado para a tela de acesso aos sistemas do Ministério da Saúde (SCPA), onde em OUTROS SISTEMAS deverá filtrar por SI-PNI e clicar em SOLICITAR ACESSO



Selecionar o perfil de acesso desejado (OPERADOR ESTABELECIMENTO SAÚDE ou GESTOR ESTABELECIMENTO SAÚDE) e preencher com os dados do local ao qual está se vinculando. Preencher a justificativa de solicitação de acesso (obrigatória) e clicar em SOLICITAR ACESSO.

SCPA

Gerenciar acesso

GOV BR

A conexão encerrará em:05:28:09 Bruna

Usuários

SI-PNI
Sistema de Informação do Programa Nacional de Imunização

Perfis

Observador Municipal

Operador Estabelecimento Saude

BRASIL


RS - RIO GRANDE DO SUL

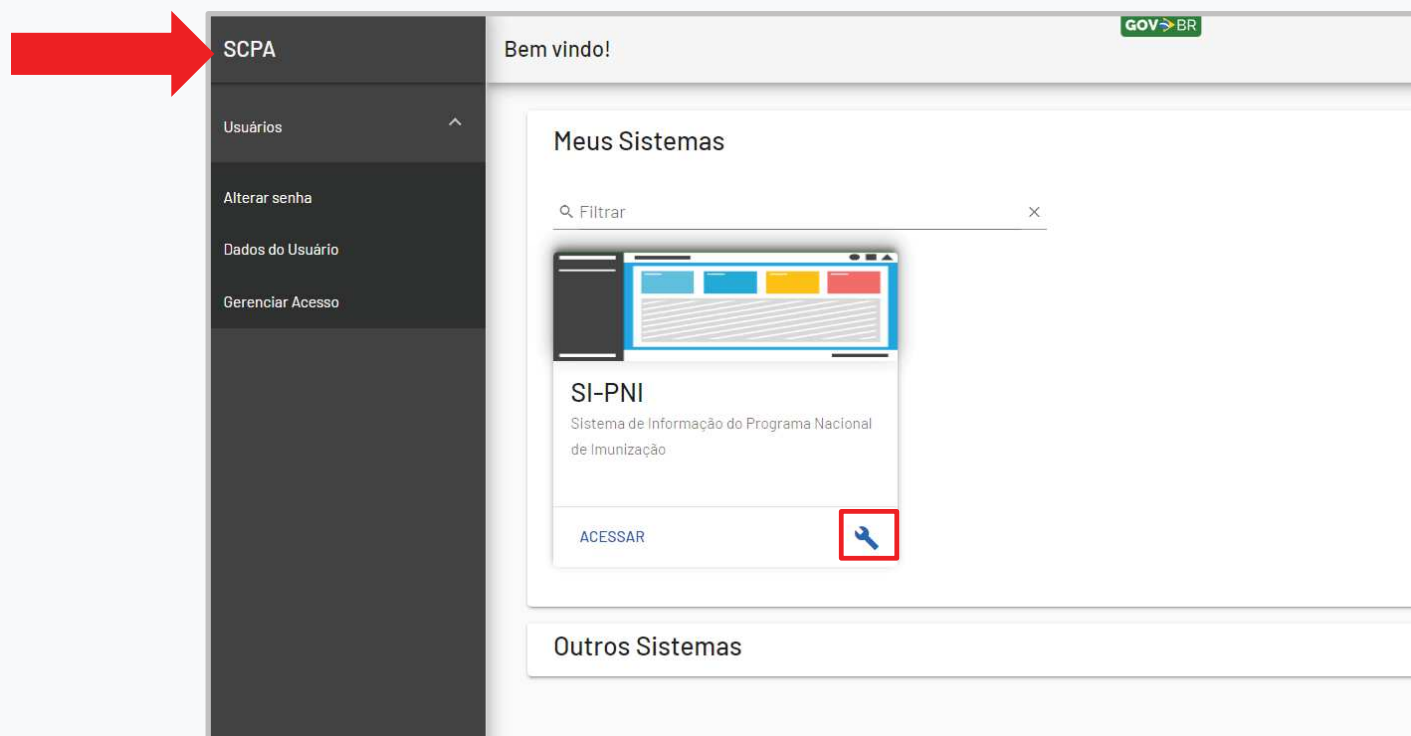
PORTO ALEGRE

8011060 - DIRETORIA DE VIGILANCIA EM SAUDE CNPJ: Utilizar o nº de CNES do seu estabelecimento

Justificativa *

SOLICITAR ACESSO

Caso necessite realizar solicitação de mais de um perfil, clicar no menu lateral à esquerda em SCPA. Em MEUS SISTEMAS, no banner do programa SI-PNI, clicar no ícone  , seguindo novamente os passos anteriores, desta vez com o novo perfil que deseja solicitar.



- Após a solicitação, a liberação de acesso será feita pelo NÚCLEO DE IMUNIZAÇÕES e quando a mesma ocorrer, será enviado e-mail ao solicitante confirmando o acesso ao novo SI-PNI.
- Caso a solicitação seja rejeitada, rever a solicitação pois provavelmente foi feita com perfil errado.

