

# BOLETIM DESENVOLVEPOA

## Empresas, Ocupação e Renda



SECRETARIA DO  
DESENVOLVIMENTO  
ECONÔMICO E TURISMO



**PREFEITURA**  
Mais cidade. Mais vida.



# ÍNDICE

SECRETARIA DO  
DESENVOLVIMENTO  
ECONÔMICO E TURISMO



PREFEITURA

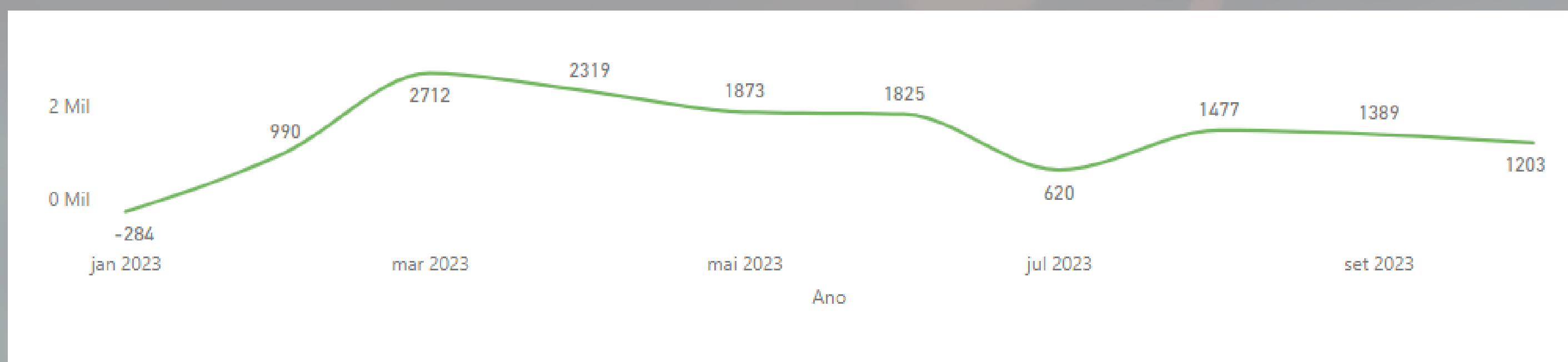
Mais cidade. Mais vida.

<b>3</b> PÁG.	PANORAMA GERAL INDÚSTRIA	<b>4</b> PÁG.	PANORAMA GERAL OUT/23	<b>5</b> PÁG.	PANORAMA GERAL SERVIÇOS	<b>6</b> PÁG.	PANORAMA GERAL INDÚSTRIA OUT/23	<b>7</b> PÁG.	PANORAMA GERAL SERVIÇOS OUT/23	<b>8</b> PÁG.	PANORAMA GERAL SERVIÇOS OUT/23	<b>9</b> PÁG.	CONTATOS
------------------	--------------------------------	------------------	-----------------------------	------------------	-------------------------------	------------------	--	------------------	---	------------------	---	------------------	----------

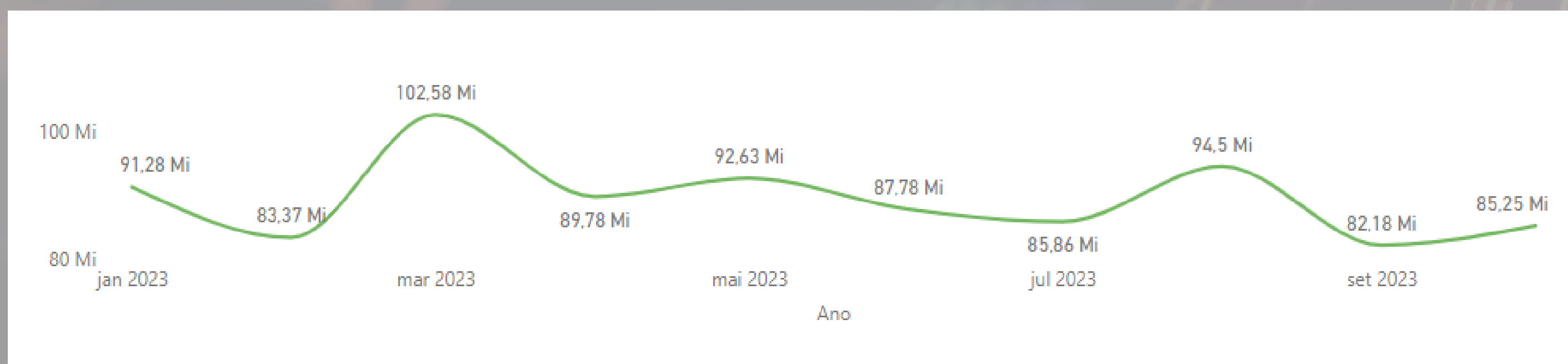
O monitoramento de indicadores básicos da economia é fundamental para o desenvolvimento de políticas públicas, para a melhoria do ambiente de negócios e à geração de emprego e renda. Este boletim é um esforço de acompanhamento

das atividades econômicas realizado pela Secretaria Municipal de Desenvolvimento Econômico e Turismo (SMDET) que confere transparência ao desempenho da economia de Porto Alegre. O documento tem foco nas atividades da indústria e de serviços da Capital.

## SALDO DE EMPREGO MENSAL



## MASSA SALARIAL MENSAL



Fonte: Novo CAGED, IBGE/2023

Massa Salarial

**895,55**  
Mi

Admissões

**211,16**  
Mil

Demissões

**-197,01**  
Mil

Salário  
Médio

**2,19**  
Mil

SALDO

**14,16**  
Mil

Em 2023, essencialmente a partir do segundo semestre, Porto Alegre tem apresentado desaceleração no mercado de trabalho. O destaque anual esteve no mês de março com um pico no saldo de emprego e na massa salarial, que chegaram em **2.712 novos postos de trabalho** e mais de **R\$ 102 milhões** circulando na economia.

São **14 mil novos empregos** na cidade até outubro e **R\$ 895 milhões** de reais movimentados, apenas com distribuição de salários. A média salarial da cidade no ano foi de **R\$ 2.2 mil**.

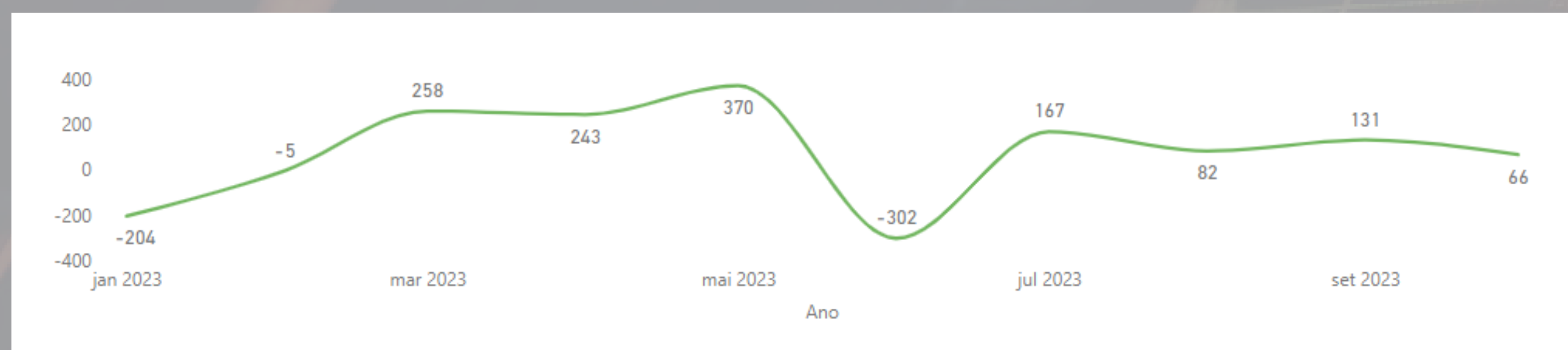


# PANORAMA GERAL INDÚSTRIA: Janeiro/Outubro 2023

## SALDO DE EMPREGO POR ATIVIDADE



## SALDO DE EMPREGO MENSAL



Fonte: Novo CAGED, IBGE/2023

Massa Salarial

**112,64** Mi

Admissões

**25,37** Mil

Demissões

**-24,57** Mil

Salário Médio

**2,26** Mil

SALDO

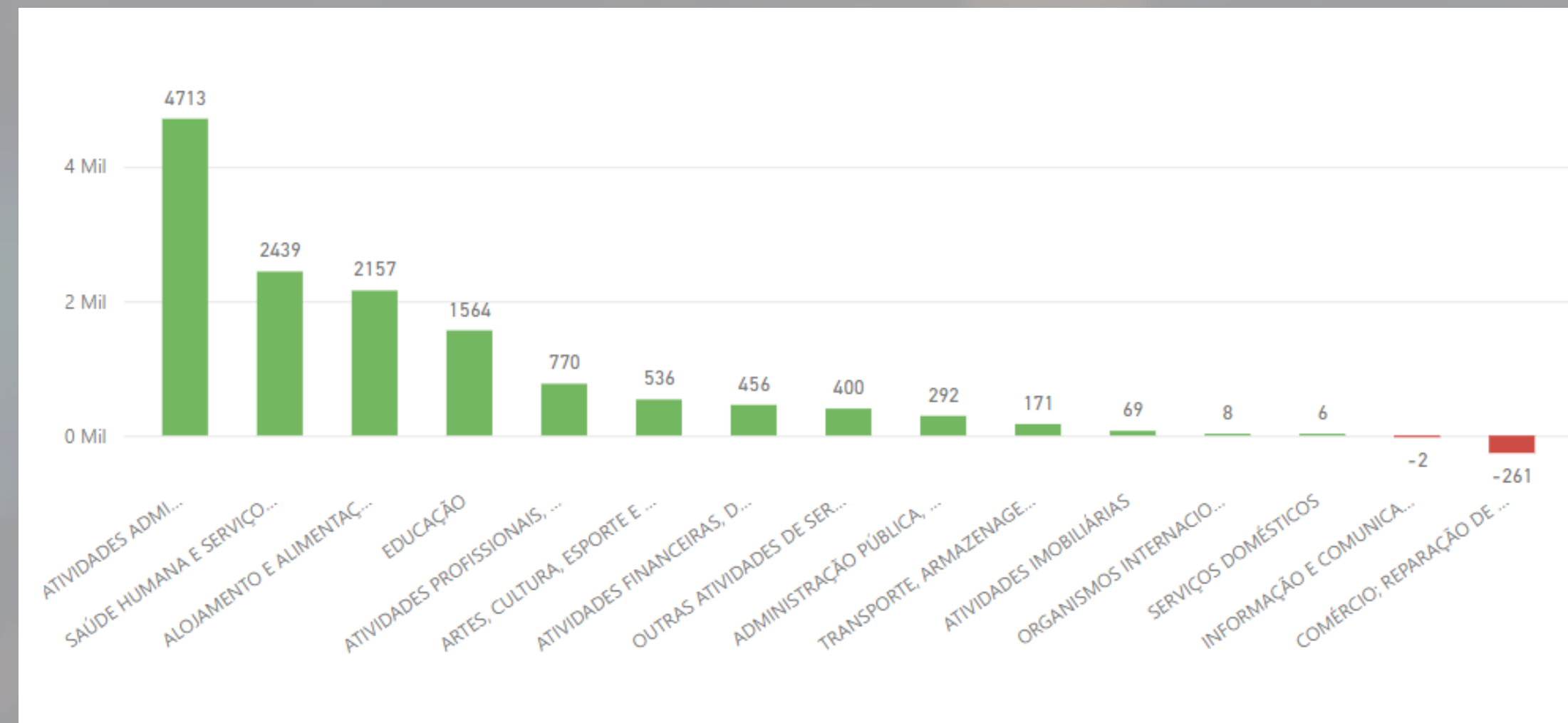
**806**

O melhor resultado no acumulado do ano (janeiro-outubro) esteve na indústria de transformação, com um desempenho positivo de **1.050 empregos**.

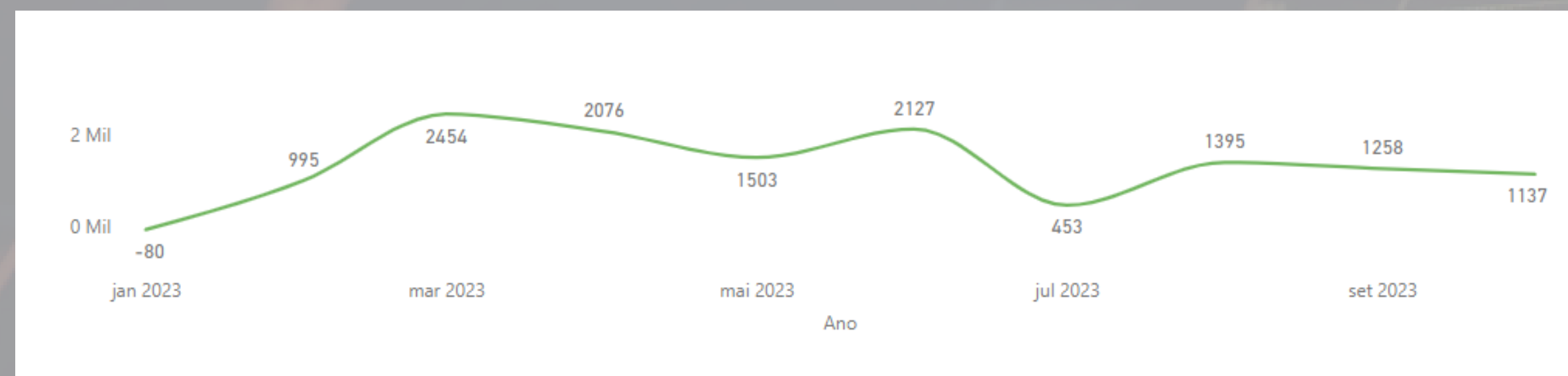
O setor industrial de Porto Alegre acompanha as flutuações econômicas no saldo de emprego da cidade. Assim, os meses de janeiro e junho, com perda de 204 e 302 postos de trabalho, respectivamente, também apresentam na indústria os piores desempenhos mensais.

Apesar disso, o setor acumula **806 novos empregos** gerados em 2023, representando 12% da massa salarial da cidade e uma renda média de **R\$ 2.2 mil**.

### SALDO DE EMPREGO POR ATIVIDADE



### SALDO DE EMPREGO MENSAL



Fonte: Novo CAGED, IBGE/2023

Massa Salarial

**782,57** Mi

Admissões

**185,70** Mil

Demissões

**-172,38** Mil

Salário Médio

**2,19** Mil

SALDO

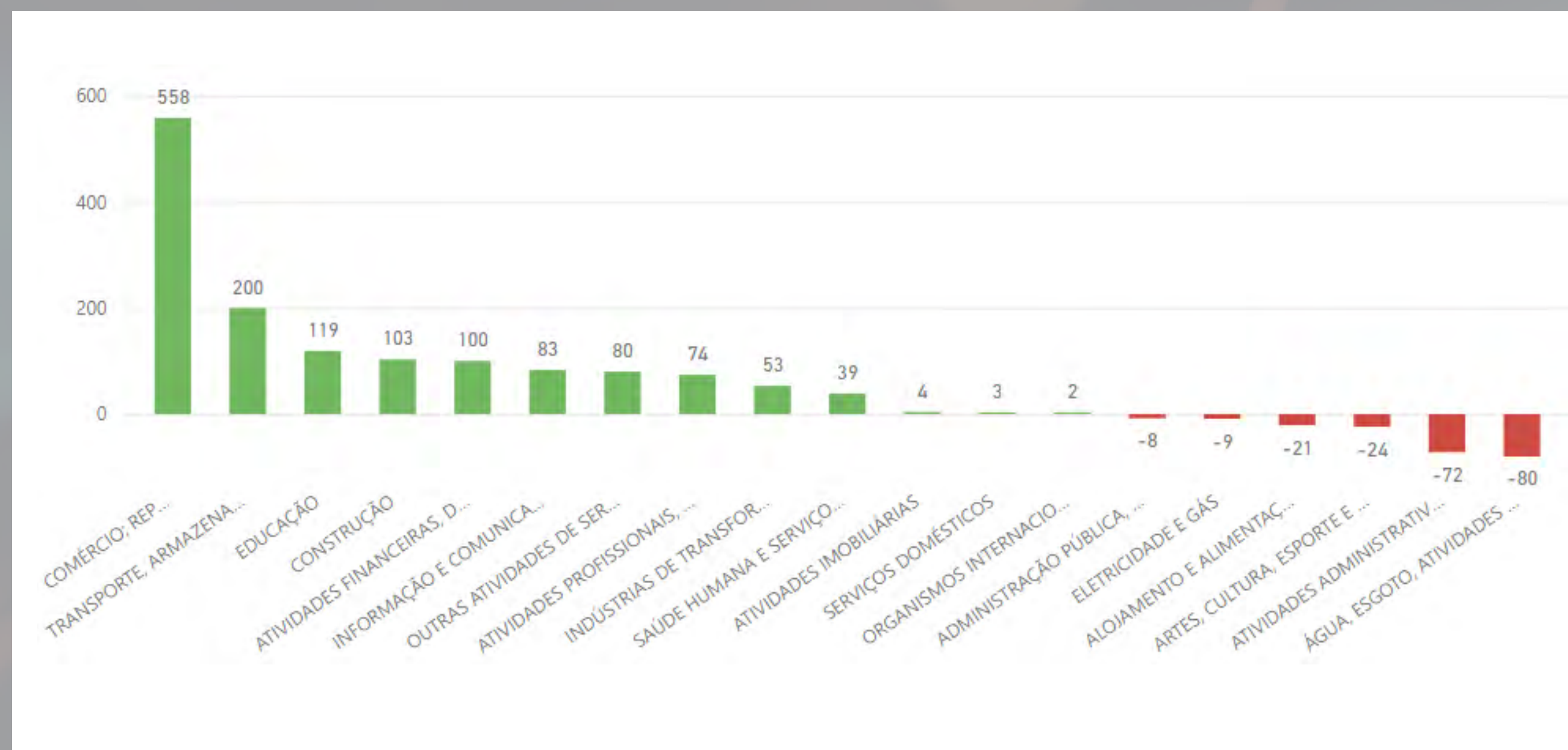
**13,32** Mil

O setor de serviços representa 94% dos postos de trabalho da cidade, sendo a principal atividade de Porto Alegre, dentro de suas diversas áreas. Apesar de a tendência geral de queda, para 2023, o setor acumula um saldo superior a **13 mil novos postos de trabalho**, movimentando **R\$ 782 milhões** de reais em salários ao longo do ano, e um salário médio mensal de **R\$ 2,19 mil**.

As atividades de Serviço que mais empregaram na cidade até outubro, foram as de atividades administrativas, saúde, alojamentos e restaurantes e Educação, representando pouco mais de 80% do saldo positivo. As áreas que mais perderam empregos foram as de comércio, provavelmente, devido aos altos índices de rotatividade neste segmento.



## SALDO DE EMPREGO POR ATIVIDADE



Fonte: Novo CAGED, IBGE/2023

Massa Salarial

**85,29**  
Mi

Admissões

**20,61**  
Mil

Demissões

**-19,40**  
Mil

Salário  
Médio

**2,13**  
Mil

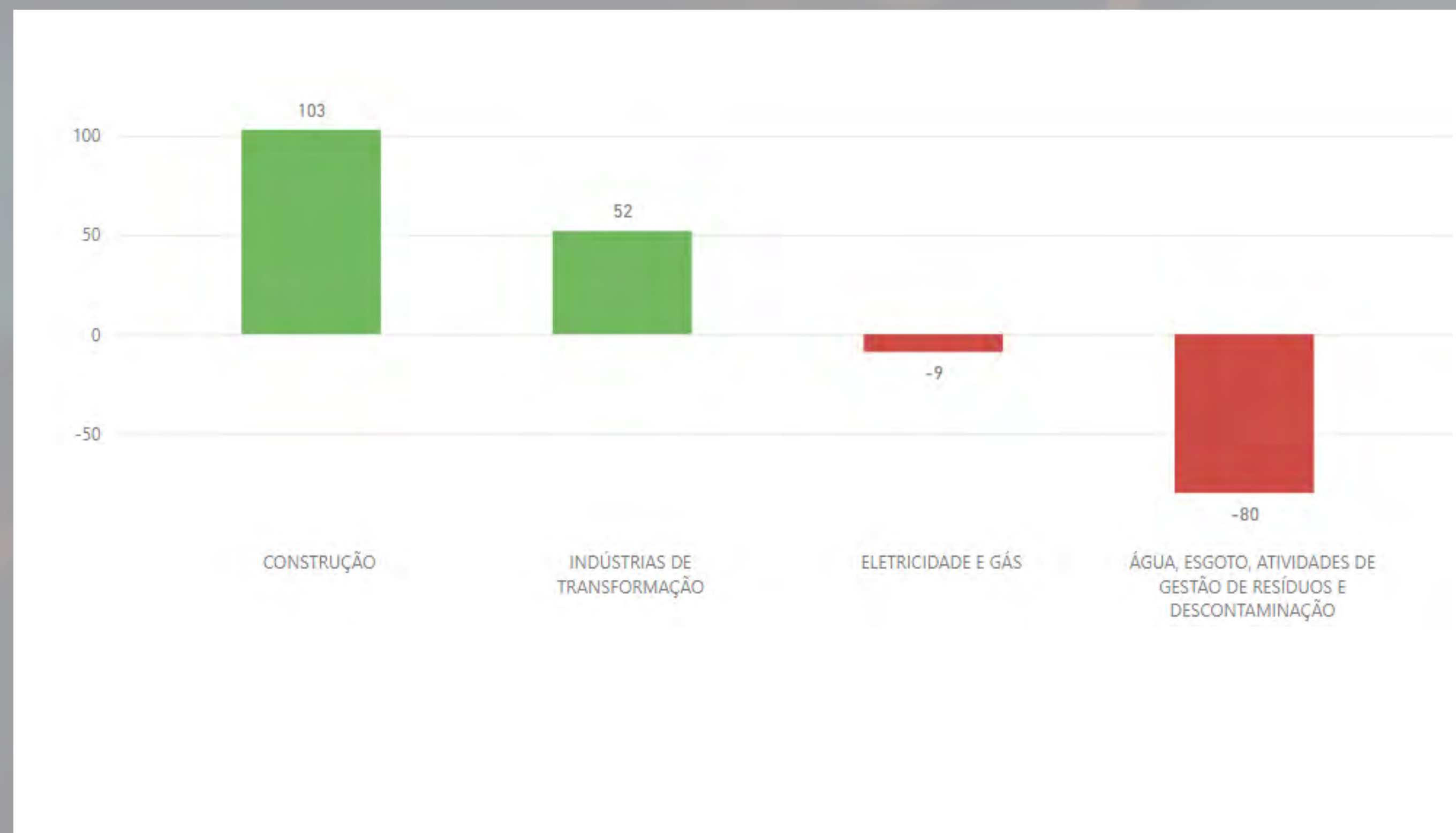
SALDO

**1,20**  
Mil

Em outubro, Porto Alegre apresentou um saldo de emprego de **1.204 novos postos de trabalho**, desempenho 13,4% menor do que o verificado em setembro. As principais atividades que trouxeram este resultado foram comércio geral, transporte/armazenamento, educação e construção, representando 70% do aumento.

Foram pouco mais de **19 mil contratações**, contra cerca de 18 mil demissões. Circularam na economia de Porto Alegre **R\$ 82 milhões** em salários, um aumento de aproximadamente, **3,7%** em relação ao mês anterior.

## SALDO DE EMPREGO POR ATIVIDADE



Fonte: Novo CAGED, IBGE/2023

Massa Salarial

**11,29**  
Mi

Admissões

**2,43**  
Mil

Demissões

**-2,37**  
Mil

Salário  
Médio

**2,35**  
Mil

SALDO

**66**

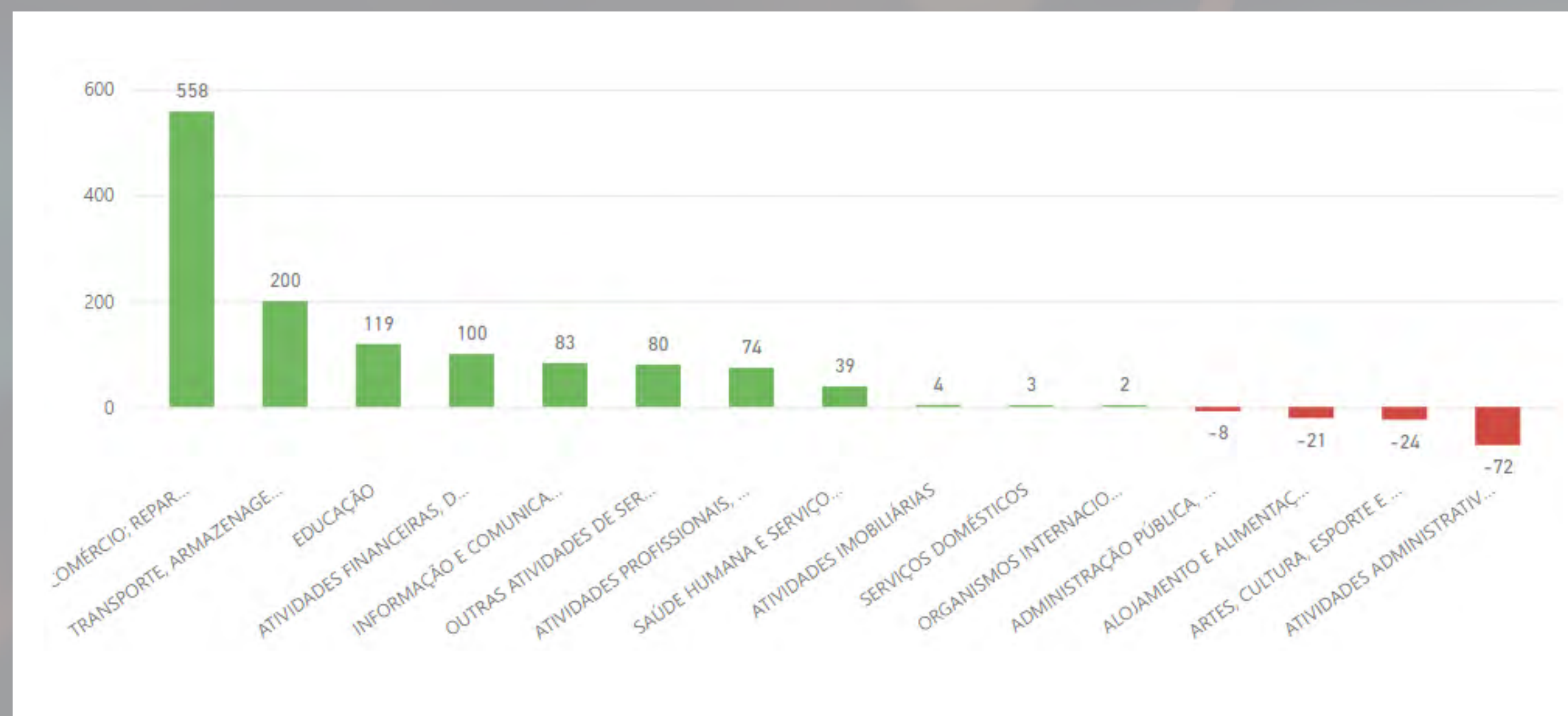
O setor industrial correspondeu a **13% da criação de novos postos de emprego**. O saldo geral de emprego foi de **66 novas vagas**, com um desempenho de pouco mais de **2 mil admissões**.

A construção civil liderou a criação de novos postos de trabalho, ficando acima do desempenho anual - o que enseja algum grau de recuperação em relação ao próprio desempenho em 2023.

O salário médio foi de **R\$ 2.3 mil**, superando o de serviços (ver página seguinte). No entanto, a massa salarial da indústria representou apenas 15,3% em relação ao mesmo indicador dos serviços - evidenciando a intensidade do capital em relação a mão de obra deste setor econômico.



### SALDO DE EMPREGO POR ATIVIDADE



Fonte: Novo CAGED, IBGE/2023

Massa Salarial

**73,96**  
Mil

Admissões

**18,16**  
Mil

Demissões

**-17,03**  
Mil

Salário Médio

**2,10**  
Mil

SALDO

**1,14**  
Mil

Em outubro, o setor de serviços apresentou saldo positivo de **1.137 empregos**. Comércio, reparação de veículos automotores e motocicletas, transporte, armazenagem e correio, educação e atividades financeiras, de seguros e serviços relacionados, corresponderam a **77,42%** do saldo positivo do mês, evidenciando certa concentração produtiva.

O setor teve pouco mais de **18 mil admissões**, e experimentou média salarial de **R\$ 2,1 mil** no mês. A massa salarial foi de **R\$ 73,9 milhões**, evidenciando a intensidade da mão de obra na composição da cadeia de valor deste setor.



# CONTATOS

## SECRETÁRIA:

Júlia Evangelista Tavares

## COORDENADORES:

Felipe Rosa

Rodrigo Salvato de Assis

## ECONOMISTA RESPONSÁVEL:

Rodrigo Salvato de Assis



[instagram.com/desenvolvepoa/](https://www.instagram.com/desenvolvepoa/)



[boletim.smdet@portoalegre.rs.gov.br](mailto:boletim.smdet@portoalegre.rs.gov.br)



Acesse o Painel Emprego e Renda



**PREFEITURA**

Mais **cidade**. Mais **vida**.

SECRETARIA DO DESENVOLVIMENTO  
ECONÔMICO E TURISMO