

BOLETIM DESENVOLVEPOA

Empresas, Ocupação e Renda



SECRETARIA DO
DESENVOLVIMENTO
ECONÔMICO E TURISMO



PREFEITURA
Mais cidade. Mais vida.

ÍNDICE

SECRETARIA DO
DESENVOLVIMENTO
ECONÔMICO E TURISMO



PREFEITURA

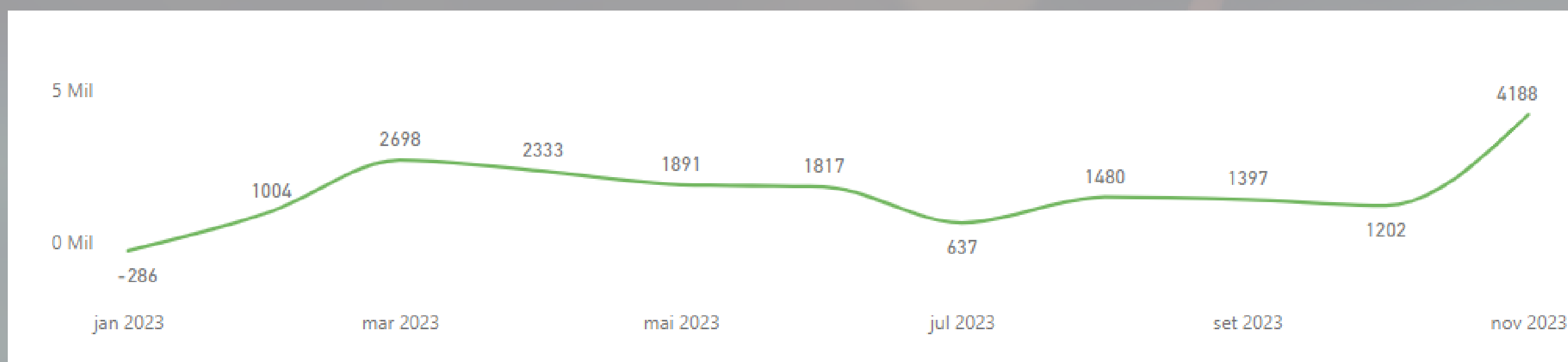
Mais cidade. Mais vida.

3 PÁG.	PANORAMA GERAL INDÚSTRIA	4 PÁG.	PANORAMA GERAL NOV/23	5 PÁG.	PANORAMA GERAL SERVIÇOS	6 PÁG.	PANORAMA GERAL INDÚSTRIA NOV/23	7 PÁG.	PANORAMA GERAL SERVIÇOS NOV/23	8 PÁG.	PANORAMA GERAL INDÚSTRIA NOV/23	9 PÁG.	CONTATOS
------------------	--------------------------------	------------------	-----------------------------	------------------	-------------------------------	------------------	--	------------------	---	------------------	--	------------------	----------

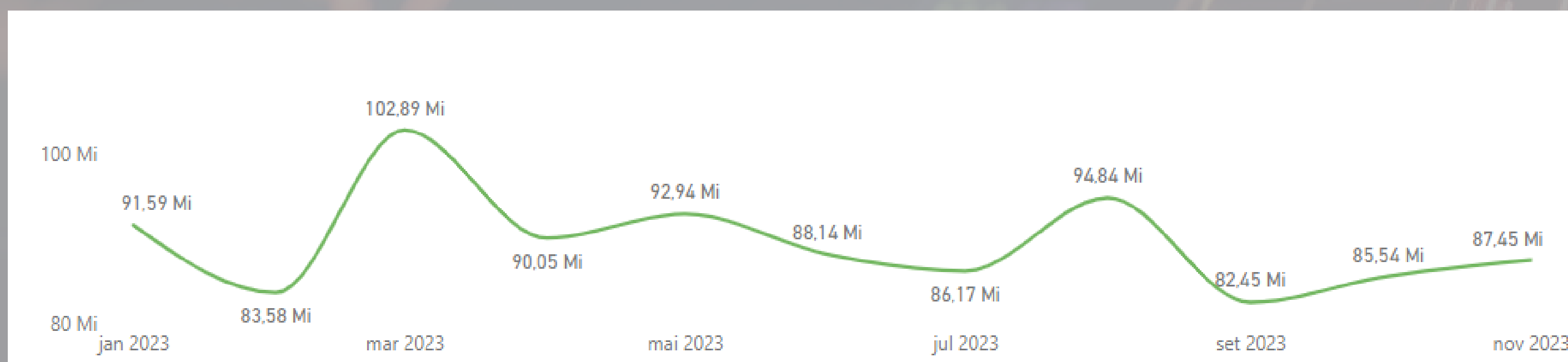
O monitoramento de indicadores básicos da economia é fundamental para o desenvolvimento de políticas públicas, para a melhoria do ambiente de negócios e à geração de emprego e renda. Este boletim é um esforço de acompanhamento

das atividades econômicas realizado pela Secretaria Municipal de Desenvolvimento Econômico e Turismo (SMDET) que confere transparência ao desempenho da economia de Porto Alegre. O documento tem foco nas atividades da indústria e de serviços da Capital.

SALDO DE EMPREGO MENSAL



MASSA SALARIAL MENSAL



Fonte: Novo CAGED, IBGE/2023

Massa Salarial

985,63 Mi

Salário Médio

2,19 Mil

Admissões

234,23 Mil

Demissões

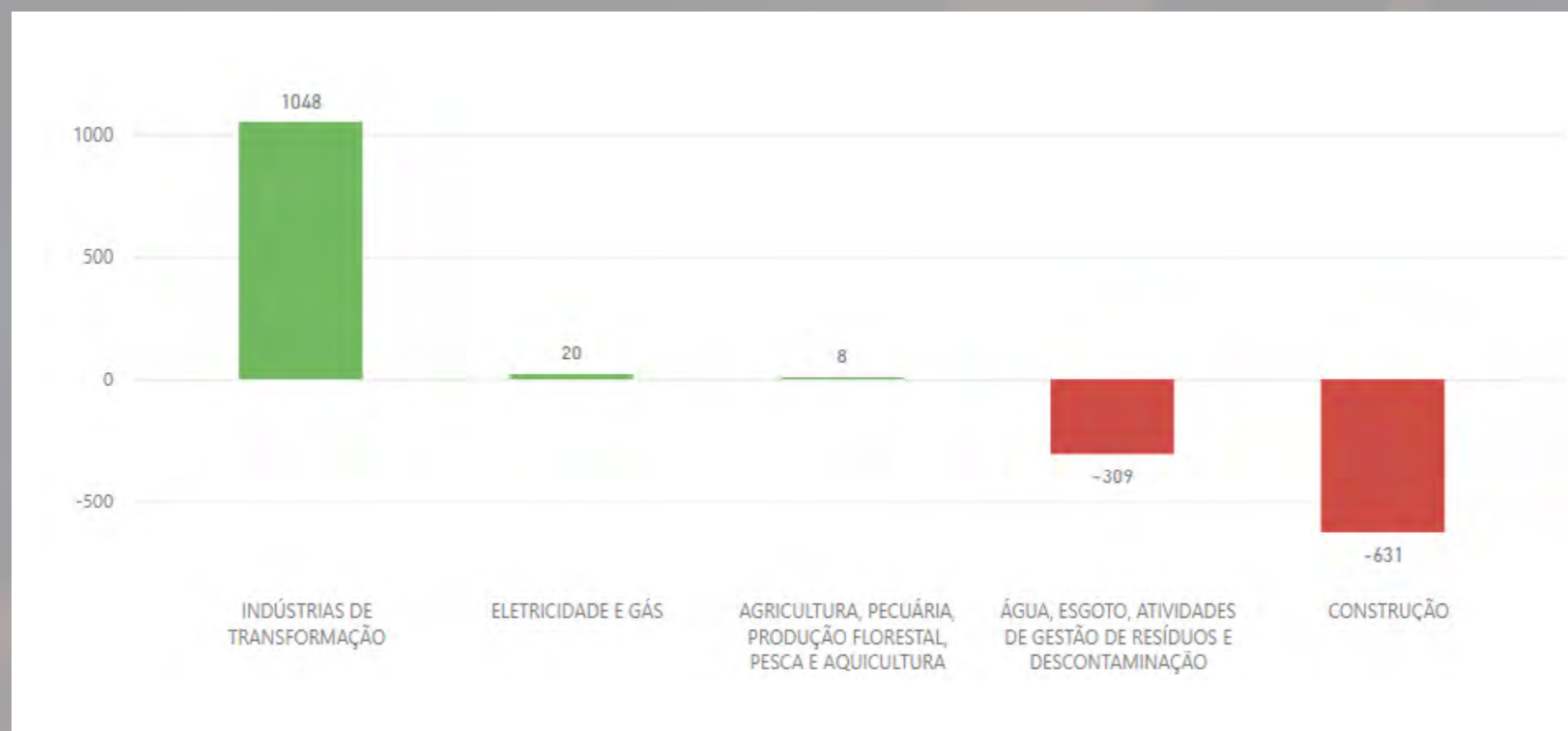
-215,87 Mil

SALDO

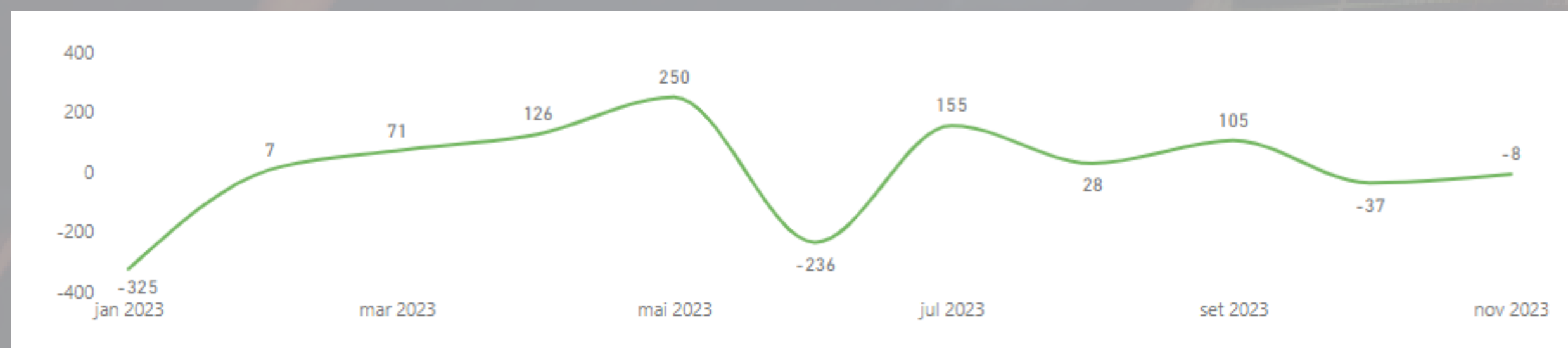
18,36 Mil

Em 2023, até novembro, o saldo de novos empregos na indústria e nos serviços ficou em **18,36 mil**. Apenas com salários, houve uma movimentação de **R\$ 985,6 milhões** na economia, com uma média salarial de **R\$ 2,19 mil**. Os maiores picos de saldo de emprego foram em março e novembro, com **2.698** e **4.188** novos postos de trabalho gerados em Porto Alegre.

SALDO DE EMPREGO POR ATIVIDADE



SALDO DE EMPREGO MENSAL



Fonte: Novo CAGED, IBGE/2023

Massa Salarial

98,40
Mi

Admissões

20,84
Mil

Demissões

-20,71
Mil

Salário Médio

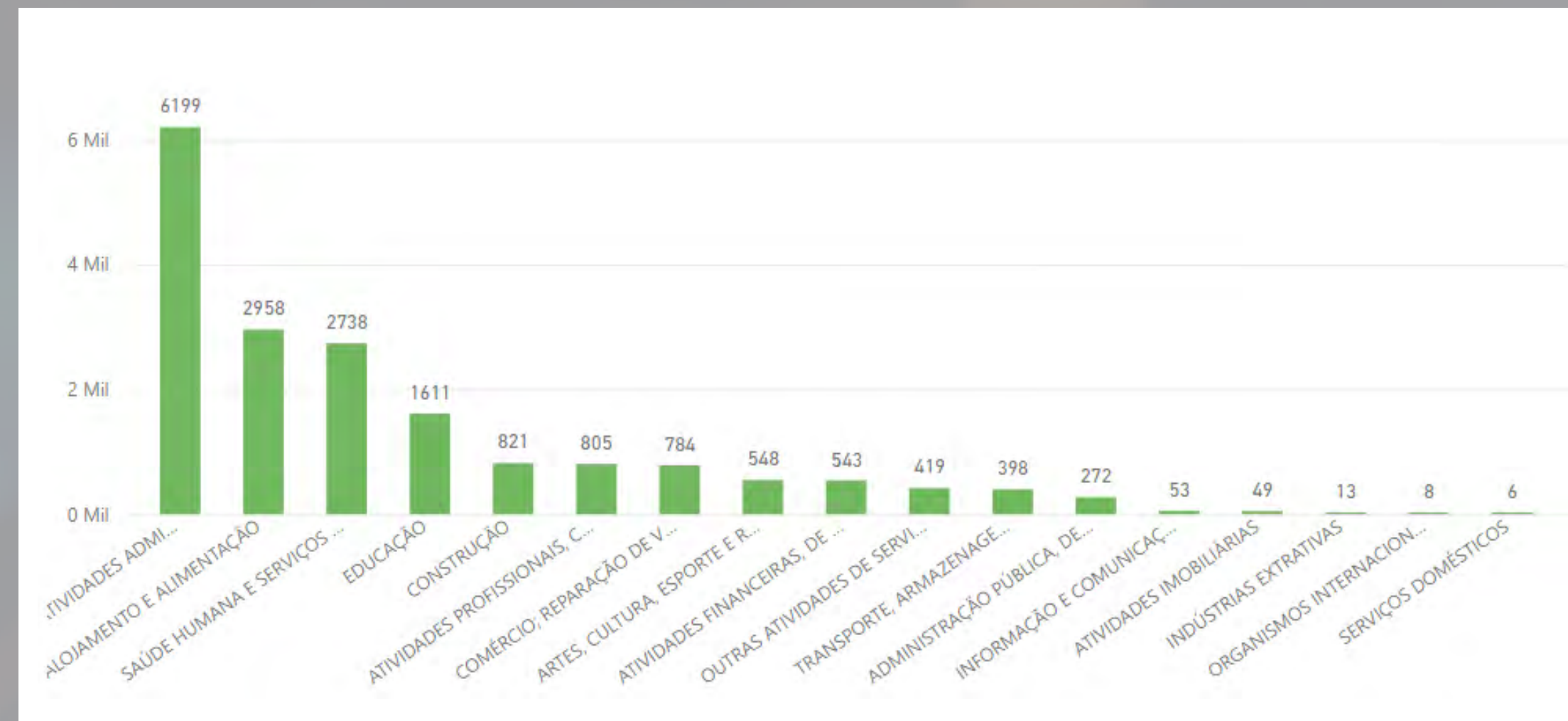
2,37
Mil

SALDO

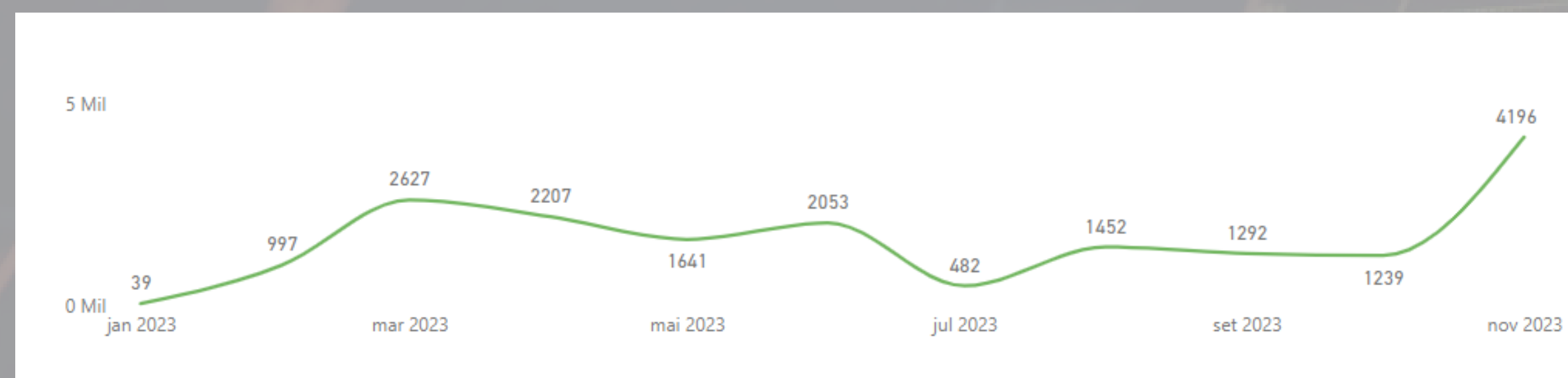
136

O setor industrial de Porto Alegre acompanha as flutuações de empregos locais, apresentando os piores resultados em janeiro e junho, com perda de 204 e 302 postos de trabalho, respectivamente. Apesar disso, o setor acumula **806 novos empregos** gerados em 2023, representando 12% da massa salarial da cidade. A renda média do trabalhador da indústria ficou em **R\$ 2,26 mil**. A Indústria de Transformação lidera a formação de emprego do setor, com **1.050 novos postos de trabalho** no ano, enquanto o setor de tratamento e gestão de resíduos teve o pior desempenho no ano com 317 vagas de trabalho a menos.

SALDO DE EMPREGO POR ATIVIDADE



SALDO DE EMPREGO MENSAL



Fonte: Novo CAGED, IBGE/2023

Massa Salarial

887,23 Mi

Salário Médio

2,17 Mil

Admissões

213,38 Mil

Demissões

-195,16 Mil

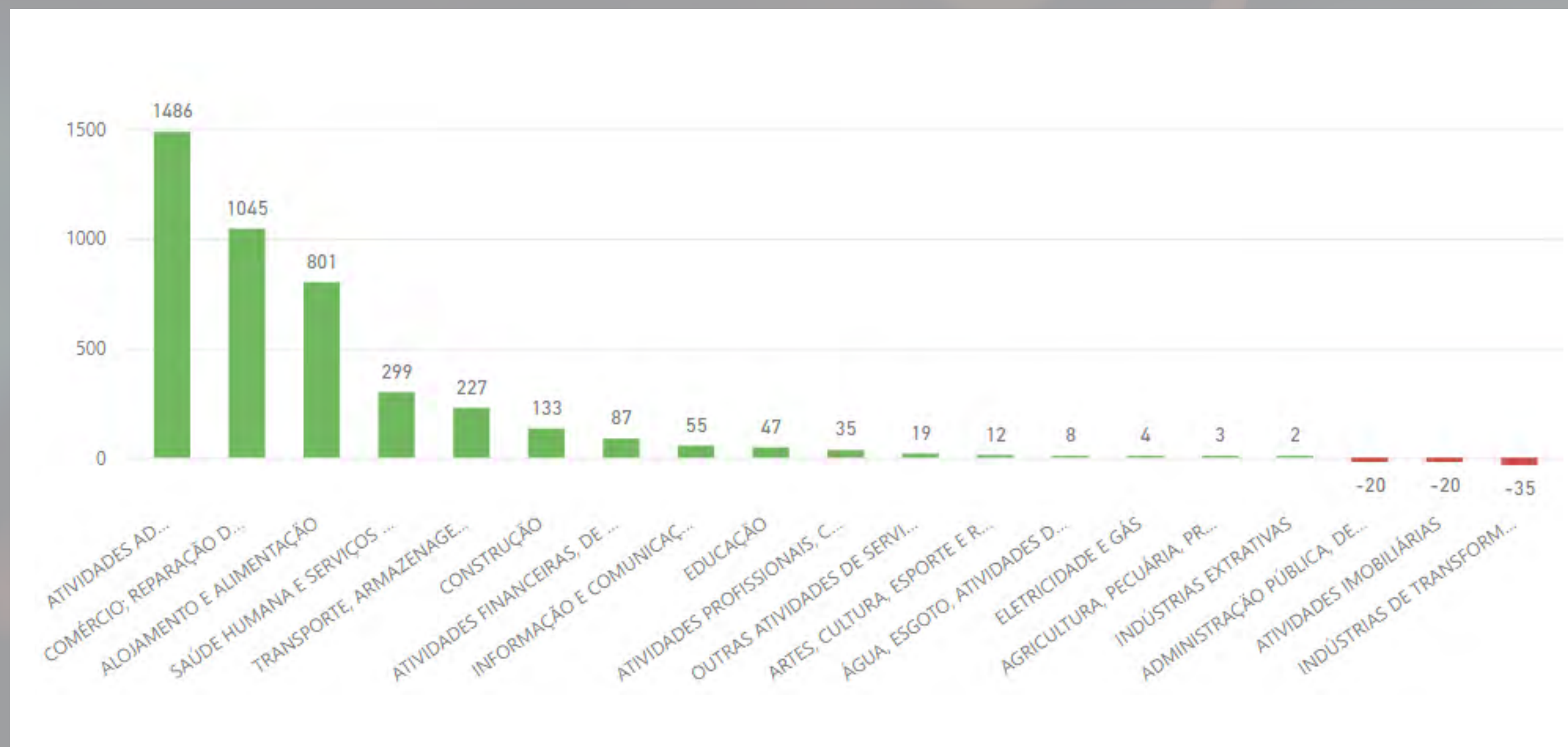
SALDO

18,23 Mil

O setor de Serviços, por sua intensidade, foi a principal atividade de Porto Alegre no que tange ao mercado de trabalho. Apesar do resultado positivo ao longo do ano, o setor tem apresentado uma desaceleração no saldo de empregos. Ainda assim, os Serviços acumularam **mais de 18 mil novos postos de trabalho**, com uma massa salarial de **R\$ 887,23 milhões** ao longo do ano, em um valor médio mensal de **R\$ 2,17 mil**.

As atividades de Serviço que mais empregaram na cidade, até novembro, foram as administrativas, alojamentos, restaurantes, saúde e educação. Os setores que mais perderam empregos foram o de suporte técnico, manutenção e serviços de tecnologia da informação.

SALDO DE EMPREGO POR ATIVIDADE



Fonte: Novo CAGED, IBGE/2023

Massa Salarial

87,45
Mi

Admissões

22,61
Mil

Demissões

-18,42
Mil

Salário Médio

2,13
Mil

SALDO

4,18
Mil

Em novembro, Porto Alegre apresentou um saldo geral de emprego geral de **1.486 novos postos de trabalho**. As principais atividades foram as administrativas, comércio e reparação de veículos, alojamento e alimentação, representando **79%** deste aumento. Foram pouco mais de **22 mil** contratações contra cerca de 18 mil demissões no mês.

Circularam na economia R\$ 87,4 milhões em salários, um aumento de aproximadamente 2,5% em relação ao mês anterior.

SALDO DE EMPREGO POR ATIVIDADE



Fonte: Novo CAGED, IBGE/2023

Massa Salarial

8,06
Mi

Admissões

1,70
Mil

Demissões

-1,71
Mil

Salário
Médio

2,37
Mil

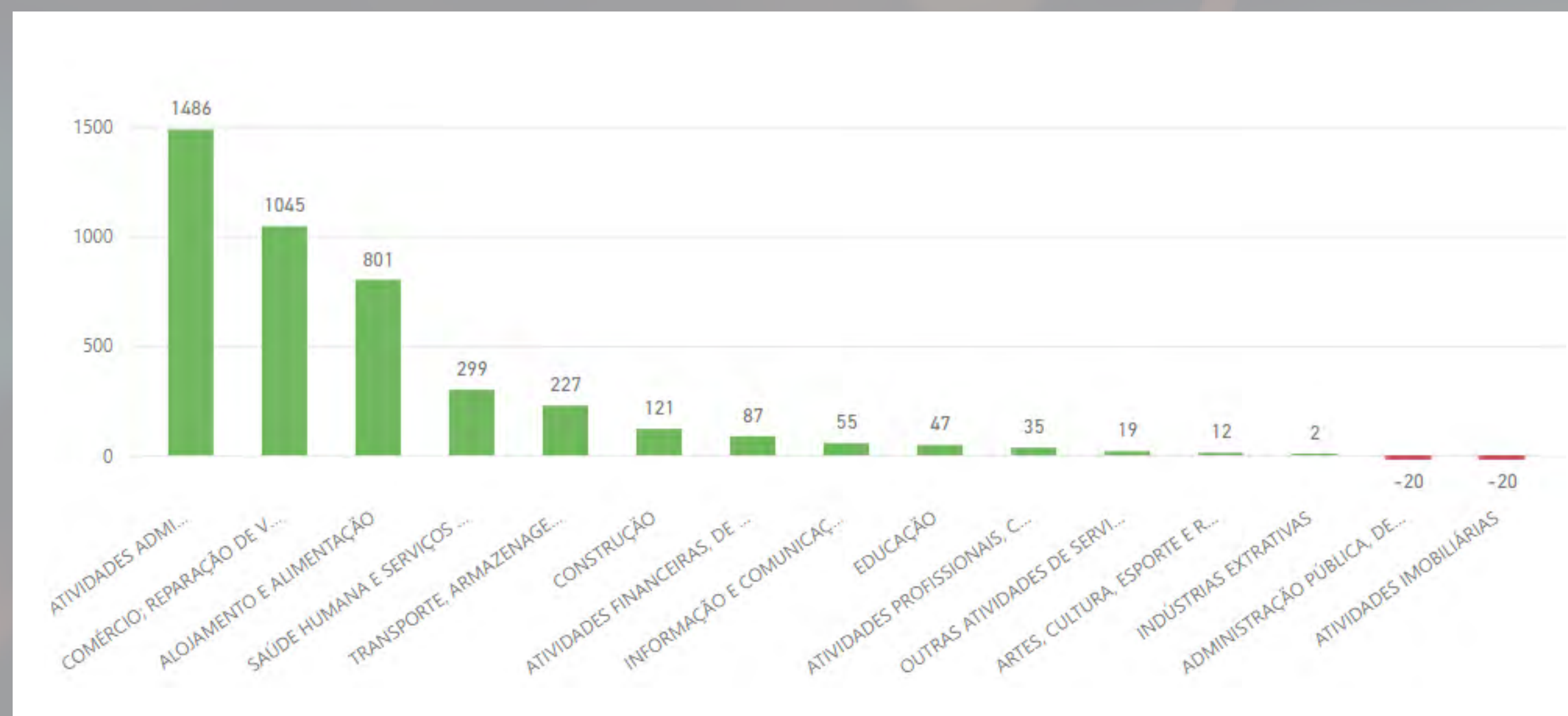
SALDO

-8

Em novembro, o setor Industrial apresentou um saldo geral negativo com uma redução de 28,6% na massa salarial em relação ao mês anterior.

O viés de contração industrial pode ser explicado pela sazonalidade do período e a aproximação com o final do ano. O setor apresentou baixa rotatividade em relação a outubro, o que permite afirmar que o movimento não deriva de um ciclo econômico de contração, mas da sazonalidade econômica típica do período.

SALDO DE EMPREGO POR ATIVIDADE



Fonte: Novo CAGED, IBGE/2023

Massa Salarial

79,39
Mil

Admissões

20,91
Mil

Demissões

-16,72
Mil

Salário Médio

2,11
Mil

SALDO

4,19
Mil

Em novembro, o desempenho do setor de serviços no mercado de trabalho foi o melhor do ano até o momento. O saldo do mês apresentou um resultado positivo de **4.196 novos postos de trabalho** gerados, um crescimento de **268%** em relação ao mês anterior. Por ser intensivo em trabalho, com elevada rotatividade e alta sazonalidade, o setor de serviços

costuma apresentar bons resultados econômicos neste período do ano. Os dados permitem a dedução que o desempenho do mês apresenta viés sazonal e não de um ciclo econômico virtuoso para o setor.

CONTATOS

SECRETÁRIA:

Júlia Evangelista Tavares

COORDENADORES:

Felipe Rosa

Rodrigo Salvato de Assis

ECONOMISTA RESPONSÁVEL:

Rodrigo Salvato de Assis



[instagram.com/desenvolvepoa/](https://www.instagram.com/desenvolvepoa/)



boletim.smdet@portoalegre.rs.gov.br



Acesse o Painel Emprego e Renda

A partir desta edição do boletim (novembro/2023), o painel passou por alterações metodológicas no seu *script*. Estas mudanças visam uma melhor prática de coleta e visualização dos dados. Para dúvidas o contato é: boletim.smdet@portoalegre.rs.gov.br



PREFEITURA

Mais **cidade**. Mais **vida**.

SECRETARIA DO DESENVOLVIMENTO
ECONÔMICO E TURISMO