

JANEIRO

30.1

FEVEREIRO/24

25.1

MARÇO

22.5

ABRIL

18.7

MAIO

8.7

JUNHO

JULHO

AGOSTO

SETEMBRO

OUTUBRO

NOVEMBRO

DEZEMBRO

# BOLETIM DESENVOLVEPOA

## Empresas, Ocupação e Renda

SECRETARIA DO  
DESENVOLVIMENTO  
ECONÔMICO E TURISMO



PREFEITURA  
Mais cidade. Mais vida.



# ÍNDICE

SECRETARIA DO  
DESENVOLVIMENTO  
ECONÔMICO E TURISMO



PREFEITURA

Mais cidade. Mais vida.

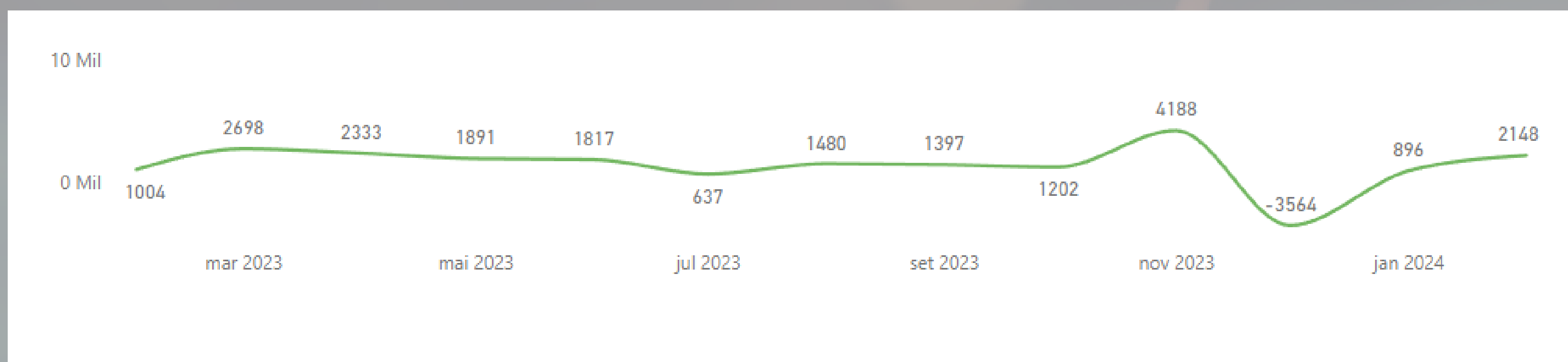
<b>3</b> PÁG.	PANORAMA GERAL INDÚSTRIA	<b>4</b> PÁG.	PANORAMA GERAL FEV/24	<b>5</b> PÁG.	PANORAMA GERAL SERVIÇOS	<b>6</b> PÁG.	PANORAMA GERAL INDÚSTRIA FEV/24	<b>7</b> PÁG.	PANORAMA GERAL SERVIÇOS FEV/24	<b>8</b> PÁG.	PANORAMA GERAL SERVIÇOS FEV/24	<b>9</b> PÁG.	CONTATOS
------------------	--------------------------------	------------------	-----------------------------	------------------	-------------------------------	------------------	--	------------------	---	------------------	---	------------------	----------

O monitoramento de indicadores básicos da economia é fundamental para o desenvolvimento de políticas públicas, para a melhoria do ambiente de negócios e à geração de emprego e renda. Este boletim é um esforço de acompanhamento

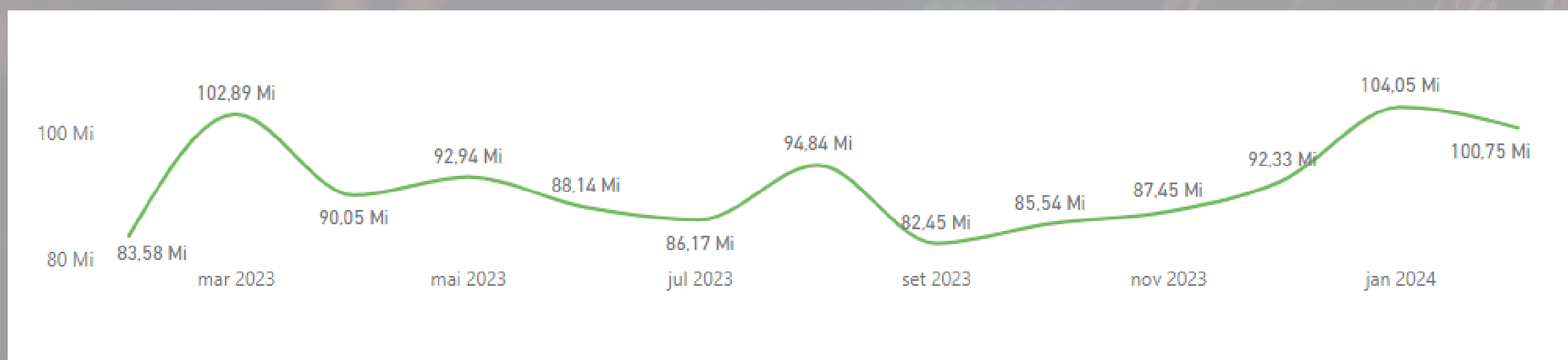
das atividades econômicas realizado pela Secretaria Municipal de Desenvolvimento Econômico e Turismo (SMDET) que confere transparência ao desempenho da economia de Porto Alegre. O documento tem foco nas atividades da indústria e de serviços da Capital.

# PANORAMA GERAL: Fev. 23 /Fev. 24

## SALDO DE EMPREGO MENSAL



## MASSA SALARIAL MENSAL



Fonte: Novo CAGED, IBGE/2024

Massa Salarial

**1,19**  
**Bi**

Admissões

**276,60**  
**Mil**

Demissões

**-258,48**  
**Mil**

Salário Médio

**2,23**  
**Mil**

SALDO

**18,13**  
**Mil**

No acumulado de 12 meses, de fevereiro a fevereiro, Porto Alegre apresentou um saldo de emprego de **18.127**, com destaque para **resultado positivo** em **novembro, de 4.188**, e o saldo negativo no mês seguinte, de 3.564. Na comparação de fevereiro de 2024 com o mesmo mês do ano anterior, houve um **aumento do saldo mensal de 113,8%**. Em relação a massa salarial, o ano de 2024 apresentou maior distribuição de salários, com fevereiro representando **pouco mais de R\$ 100 milhões**. O resultado foi o **aumento de 20,55%** em comparação a fevereiro do ano anterior. O salário médio de fevereiro fechou em R\$2.229,00, com **acréscimo de 1,32%** em relação ao mesmo mês do ano anterior.

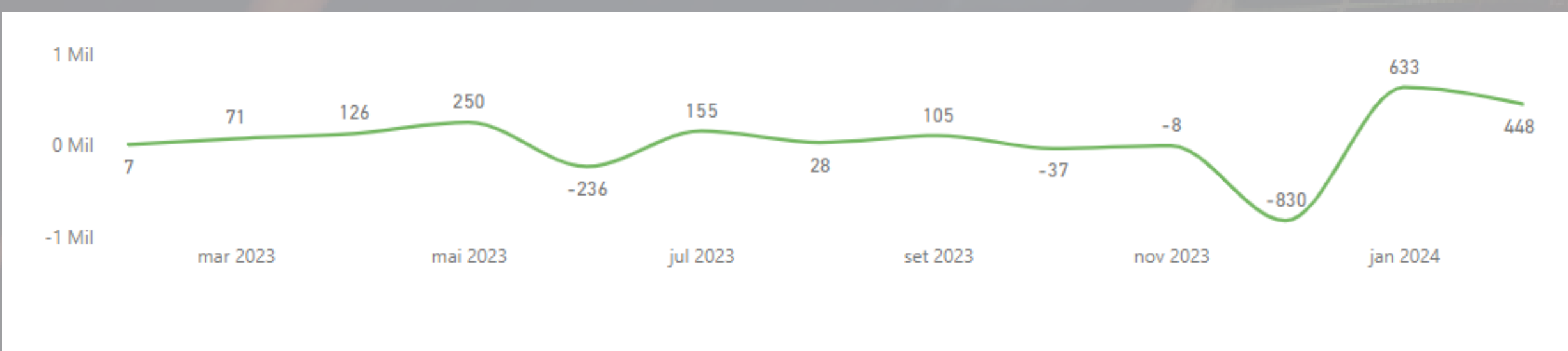


# PANORAMA GERAL INDÚSTRIA: Fev. 23 /Fev. 24

## SALDO DE EMPREGO POR ATIVIDADE



## SALDO DE EMPREGO MENSAL



Fonte: Novo CAGED, IBGE/2024

Massa Salarial

**116'**<sup>50</sup>  
Mi

Admissões

**24'**<sup>71</sup>  
Mil

Demissões

**-24'**<sup>00</sup>  
Mil

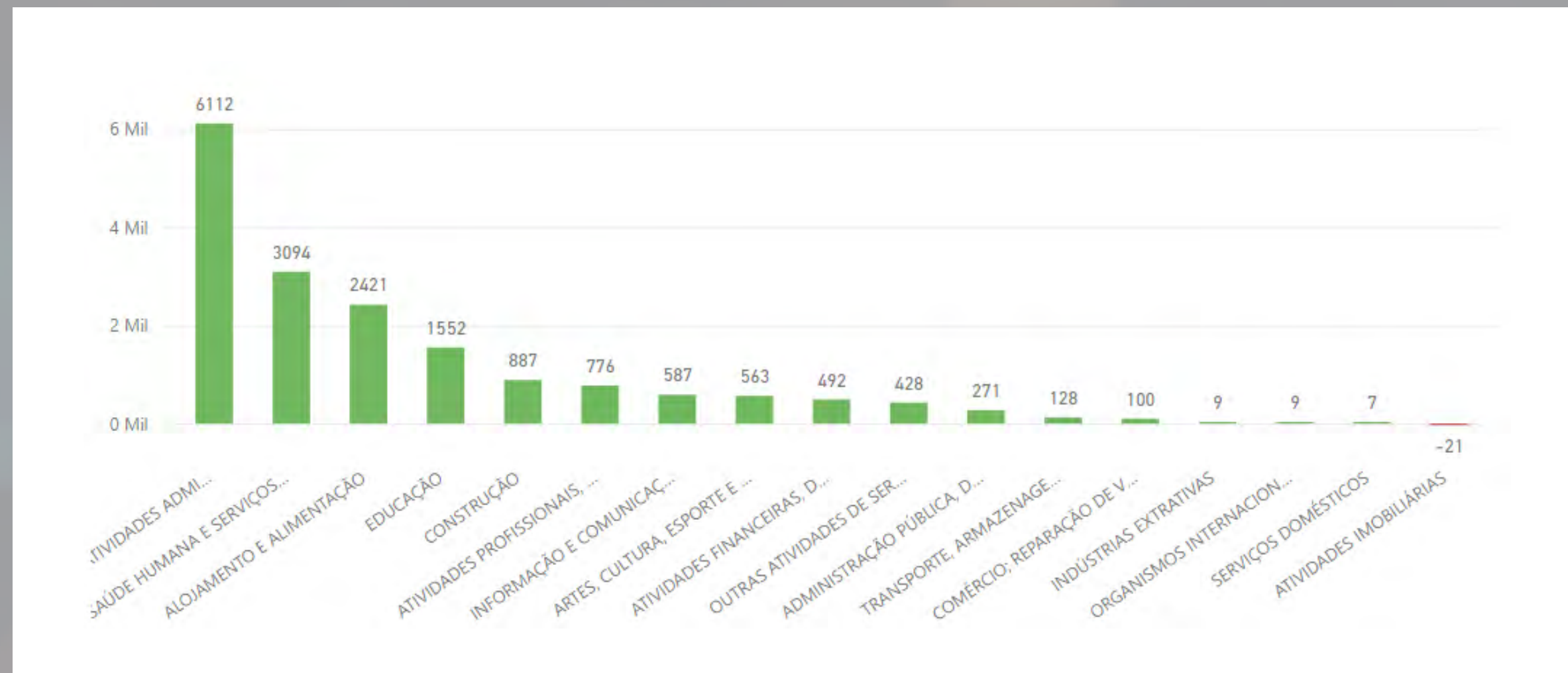
Salário Médio

**2'**<sup>39</sup>  
Mil

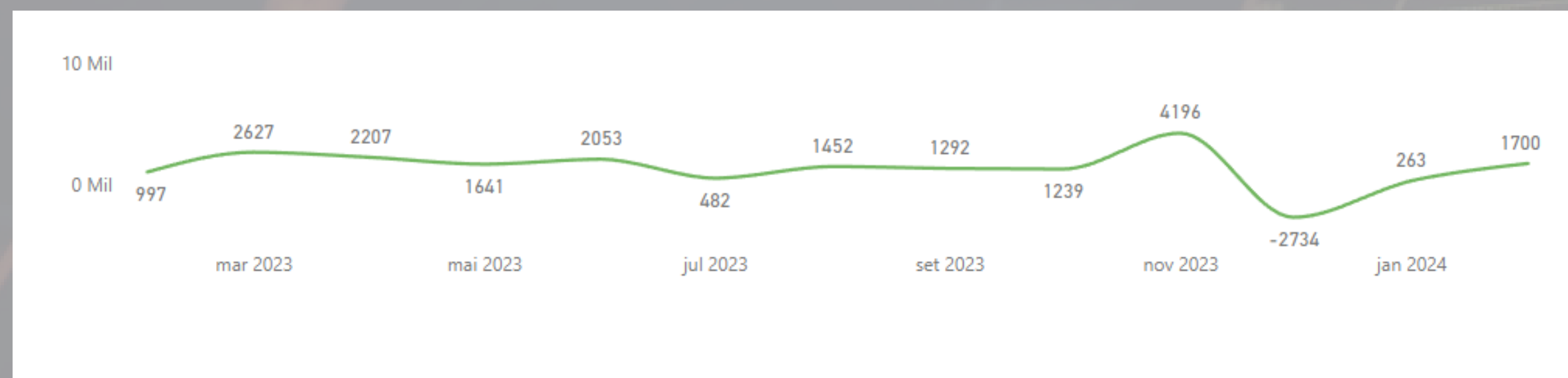
SALDO **710**

No acumulado de fevereiro de 2023 a fevereiro de 2024, Porto Alegre apresentou **saldo positivo de 556 empregos** no setor industrial. Esse aumento foi levado, principalmente, pela indústria de transformação que obteve saldo de **938** novos postos de emprego. O saldo negativo ficou com o setor de água e esgoto, que teve decréscimo de 392 empregos na atividade. Comparado ao começo de 2023, o ano de 2024 mostra sinais de aquecimento da indústria, com um maior nível de novos empregos. Janeiro fechou com **565** e fevereiro com **388**, em comparação ao saldo negativo de janeiro de 2023 de **313** e **9** de saldo positivo, em fevereiro.

### SALDO DE EMPREGO POR ATIVIDADE



### SALDO DE EMPREGO MENSAL



Fonte: Novo CAGED, IBGE/2024

Massa Salarial

**1,07**  
Bi

Admissões

**251,89**  
Mil

Demissões

**-234,48**  
Mil

Salário Médio

**2,21**  
Mil

SALDO

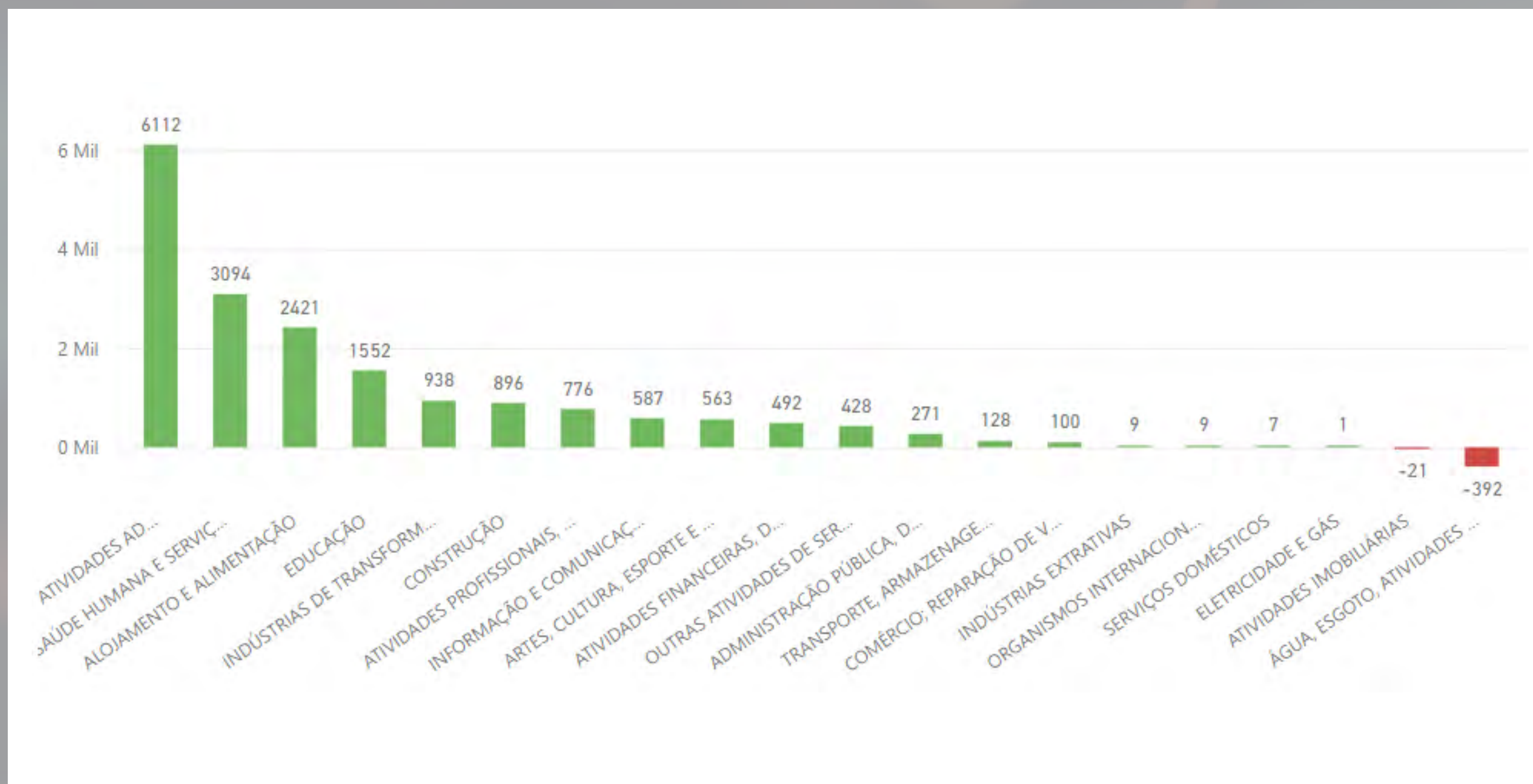
**17,42**  
Mil

O setor de serviços apresentou saldo de emprego de **17.415** no acumulado 12 meses, de fevereiro de 2023 a fevereiro de 2024. Apesar de a queda do saldo ter ficado com o setor de atividades imobiliárias, com 21 perdas de vagas de trabalho, as demais atividades do ramo apresentaram aumento. Os setores de atividades administrativas, saúde humana, serviços sociais, alojamento e alimentação, registraram **11.627 novos postos** de trabalho, **66%** do saldo positivo.



# PANORAMA GERAL: Fevereiro/24

## SALDO DE EMPREGO POR ATIVIDADE



Fonte: Novo CAGED, IBGE/2024

Massa Salarial

**1,19**  
Bi

Admissões

**276,60**  
Mil

Demissões

**-258,48**  
Mil

Salário  
Médio

**2,23**  
Mil

SALDO

**18,13**  
Mil

No geral, o acumulado de 12 meses para todos os setores da economia movimentou **R\$ 1,19 bilhões** em salários e gerou **18.127 novos postos** de trabalho na cidade. A média salarial ficou em **R\$2.230,00**, em um valor mais próximo aos salários dos serviços do que da indústria. Isto ocorre pois o setor de serviços concentra um maior número de trabalhadores e tem uma média salarial menor. As atividades que mais criaram novos postos de trabalho foram as administrativas, saúde humana e serviços sociais, alojamento e alimentação e educação, todos do setor. Em 5º lugar aparece um segmento da indústria - de transformação -, como geradora de novos empregos. Por outro lado, as atividades que mais perderam postos de emprego foram imobiliárias (-21) e água e esgoto (-392), ambas do setor de serviços.

### SALDO DE EMPREGO POR ATIVIDADE



Fonte: Novo CAGED, IBGE/2024

Massa Salarial

9,72  
Mi

Salário  
Médio

2,39  
Mil

Admissões

2,26  
Mil

Demissões

-1,81  
Mil

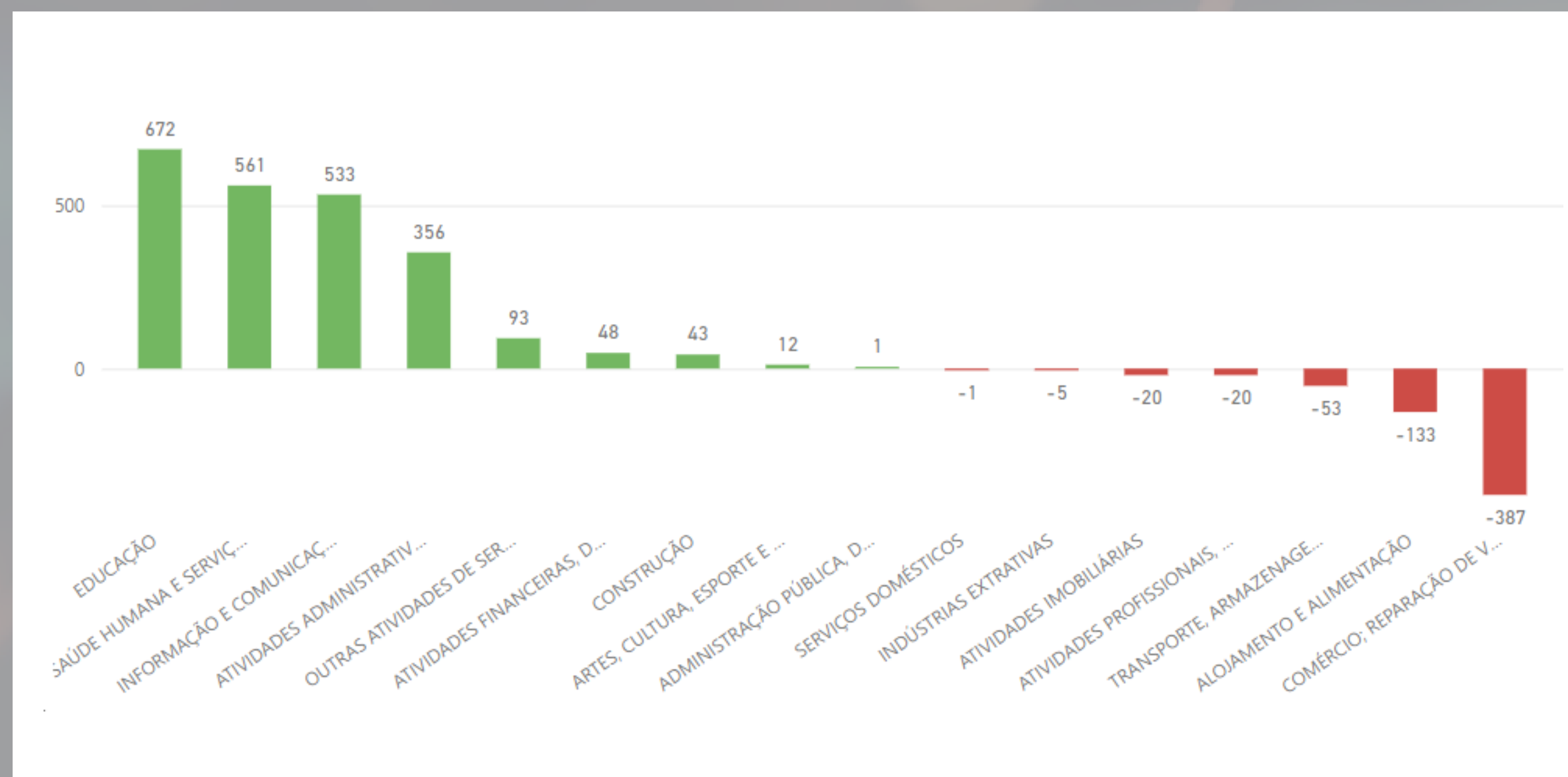
SALDO

450

A indústria, em fevereiro de 2024, seguiu o bom desempenho de janeiro, fechando o mês com **448 novos postos** de emprego. O destaque é para o setor de construção que gerou **270 novos empregos**, seguido pelo desempenho da indústria de transformação com **149**. O bom desempenho dessas duas atividades sobrepõem as perdas dos setores de água e esgoto e eletricidade e gás, que perderam 10 e 21 postos de emprego, respectivamente.



### SALDO DE EMPREGO POR ATIVIDADE



Fonte: Novo CAGED, IBGE/2024

Massa Salarial

**91,03**  
Mil

Admissões

**20,80**  
Mil

Demissões

**-19,10**  
Mil

Salário Médio

**2,28**  
Mil

SALDO

**1,70**  
Mil

Em fevereiro, o setor de serviços apresentou saldo de emprego de **1.700 novas vagas** de trabalho. Foram movimentados mais de **R\$ 91 milhões** e a média salarial ficou em R\$2.2800,00, **aumento de 4,11%** em relação ao mesmo período do ano passado. Os setores que mais influenciaram esse desempenho foram educação (**672** novos empregos), saúde humana e serviços sociais (**561** novas vagas) e informação e comunicação (**533**).



# CONTATOS

## SECRETÁRIA:

Júlia Evangelista Tavares

## COORDENADORES:

Felipe Rosa

Rodrigo Salvato de Assis

## ECONOMISTA RESPONSÁVEL:

Rodrigo Salvato de Assis



[instagram.com/desenvolvepoa/](https://www.instagram.com/desenvolvepoa/)



[boletim.smdet@portoalegre.rs.gov.br](mailto:boletim.smdet@portoalegre.rs.gov.br)



Acesse o Painel Emprego e Renda

A partir da edição do boletim de novembro de 2023, o painel passou por alterações metodológicas no seu *script*. Estas mudanças visam uma melhor prática de coleta e visualização dos dados. Para dúvidas o contato é: [boletim.smdet@portoalegre.rs.gov.br](mailto:boletim.smdet@portoalegre.rs.gov.br)



**PREFEITURA**

Mais **cidade**. Mais **vida**.

SECRETARIA DO DESENVOLVIMENTO  
ECONÔMICO E TURISMO