

BOLETIM DESENVOLVEPOA

Empresas, Ocupação e Renda



SECRETARIA DO
DESENVOLVIMENTO
ECONÔMICO E TURISMO



PREFEITURA
Mais cidade. Mais vida.

ÍNDICE

SECRETARIA DO
DESENVOLVIMENTO
ECONÔMICO E TURISMO



PREFEITURA

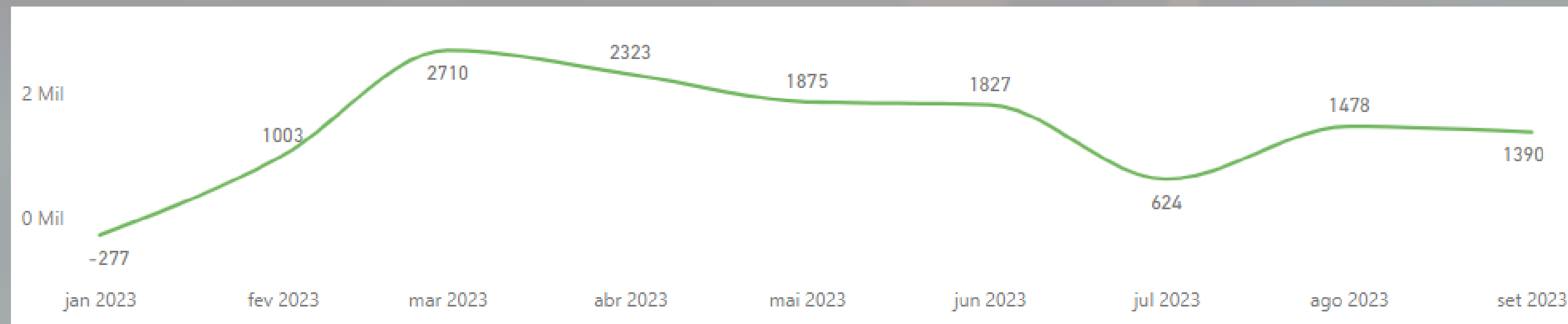
Mais cidade. Mais vida.

3 PÁG.	PANORAMA GERAL INDÚSTRIA	4 PÁG.	PANORAMA GERAL SET/23	5 PÁG.	PANORAMA GERAL SERVIÇOS SET/23	6 PÁG.	PANORAMA GERAL INDÚSTRIA SET/23	7 PÁG.	PANORAMA GERAL SERVIÇOS SET/23	8 PÁG.	PANORAMA GERAL SERVIÇOS SET/23	9 PÁG.	CONTATOS
------------------	--------------------------------	------------------	-----------------------------	------------------	---	------------------	--	------------------	---	------------------	---	------------------	----------

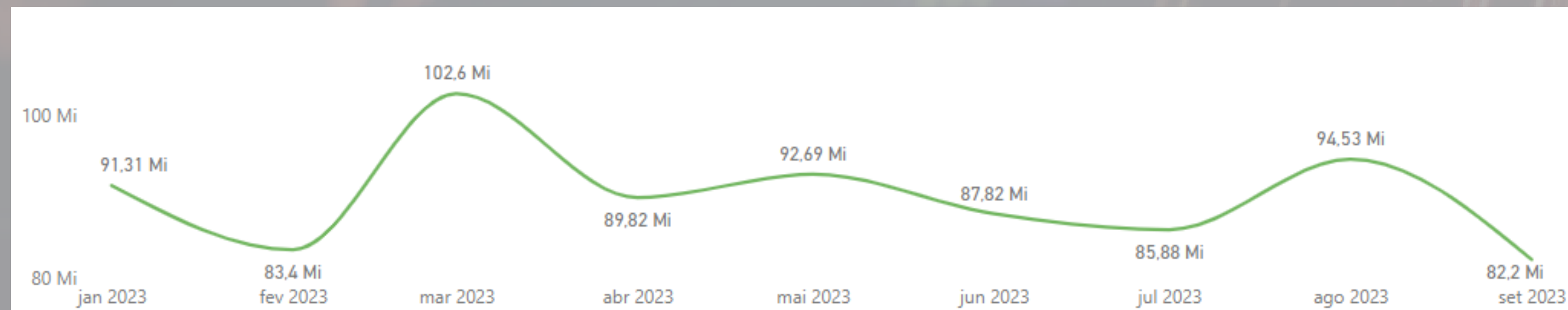
O monitoramento de indicadores básicos da economia é fundamental para o desenvolvimento de políticas públicas, para a melhoria do ambiente de negócios e à geração de emprego e renda. Este boletim é um esforço de acompanhamento

das atividades econômicas realizado pela Secretaria Municipal de Desenvolvimento Econômico e Turismo (SMDET) que confere transparência ao desempenho da economia de Porto Alegre. O documento tem foco nas atividades da indústria e de serviços da Capital.

SALDO DE EMPREGO MENSAL



MASSA SALARIAL MENSAL



Massa Salarial

810,26
Mi

Salário
Médio

2,20
Mil

Admissões

190,56
Mil

Demissões

-177,60
Mil

SALDO

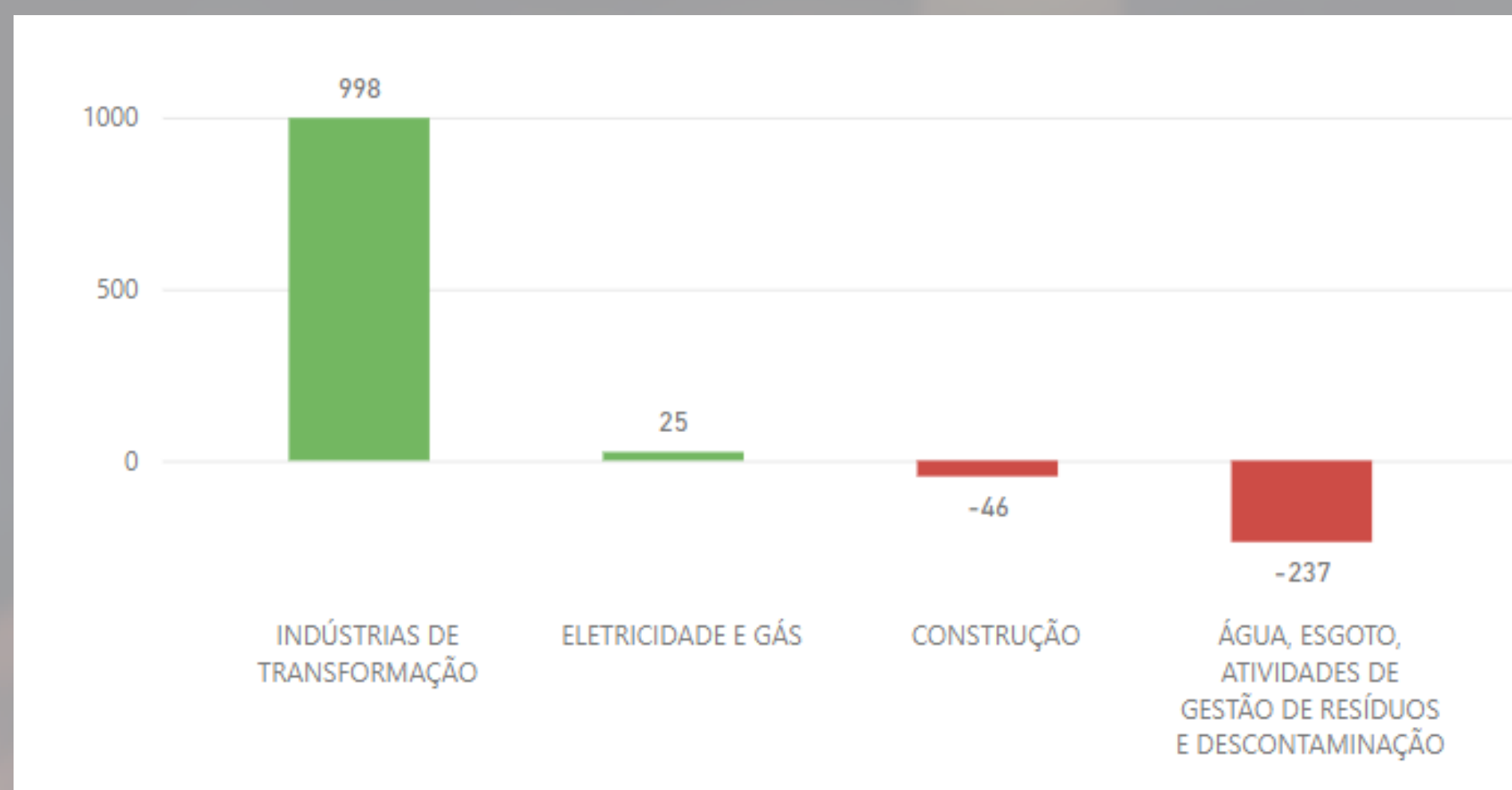
12,95
Mil

O ano de 2023 vem apresentando um resultado relativamente positivo no saldo de emprego total para Porto Alegre, com um resultado de emprego positivo de praticamente **13 mil postos novos de trabalho**. O maior pico de saldo de emprego foi em março, quando atingiu-se a marca de **2.710 novos empregos**.

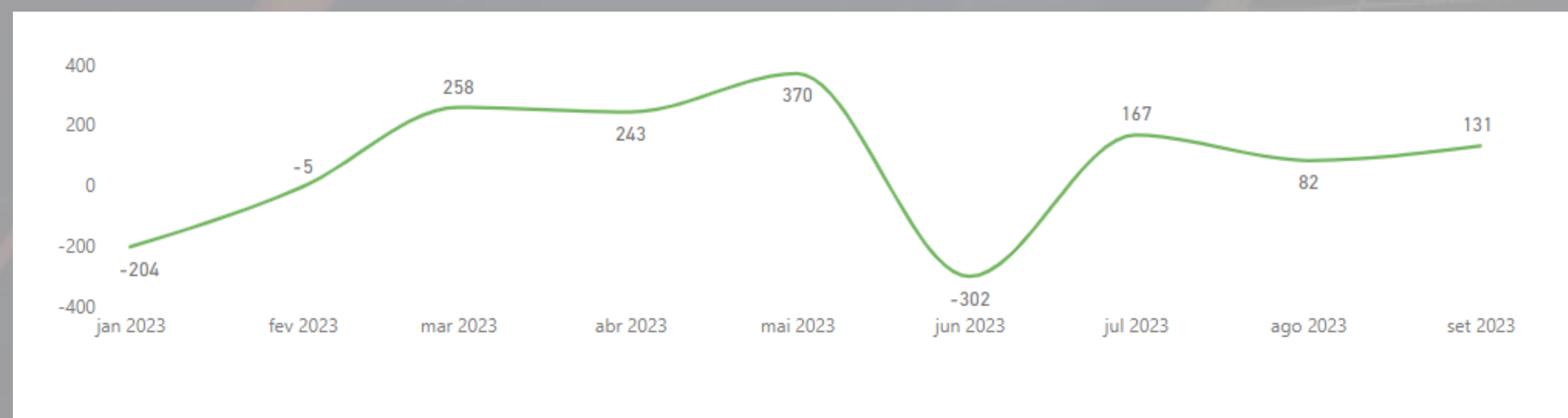
A massa salarial (o quanto foi distribuído em salários no período) atingiu um valor total de **R\$ 810,3 milhões**, com um pico de **R\$ 103 milhões** em março. Já a média salarial (por mês) atingiu a marca de **R\$ 2,2 mil**, acompanhando a tendência da média salarial em termos nacionais.

PANORAMA GERAL INDÚSTRIA: Janeiro/Setembro 2023

SALDO DE EMPREGO POR ATIVIDADE



SALDO DE EMPREGO MENSAL



Massa Salarial

101,35
Mi

Admissões

22,94
Mil

Demissões

-22,20
Mil

Salário Médio

2,25
Mil

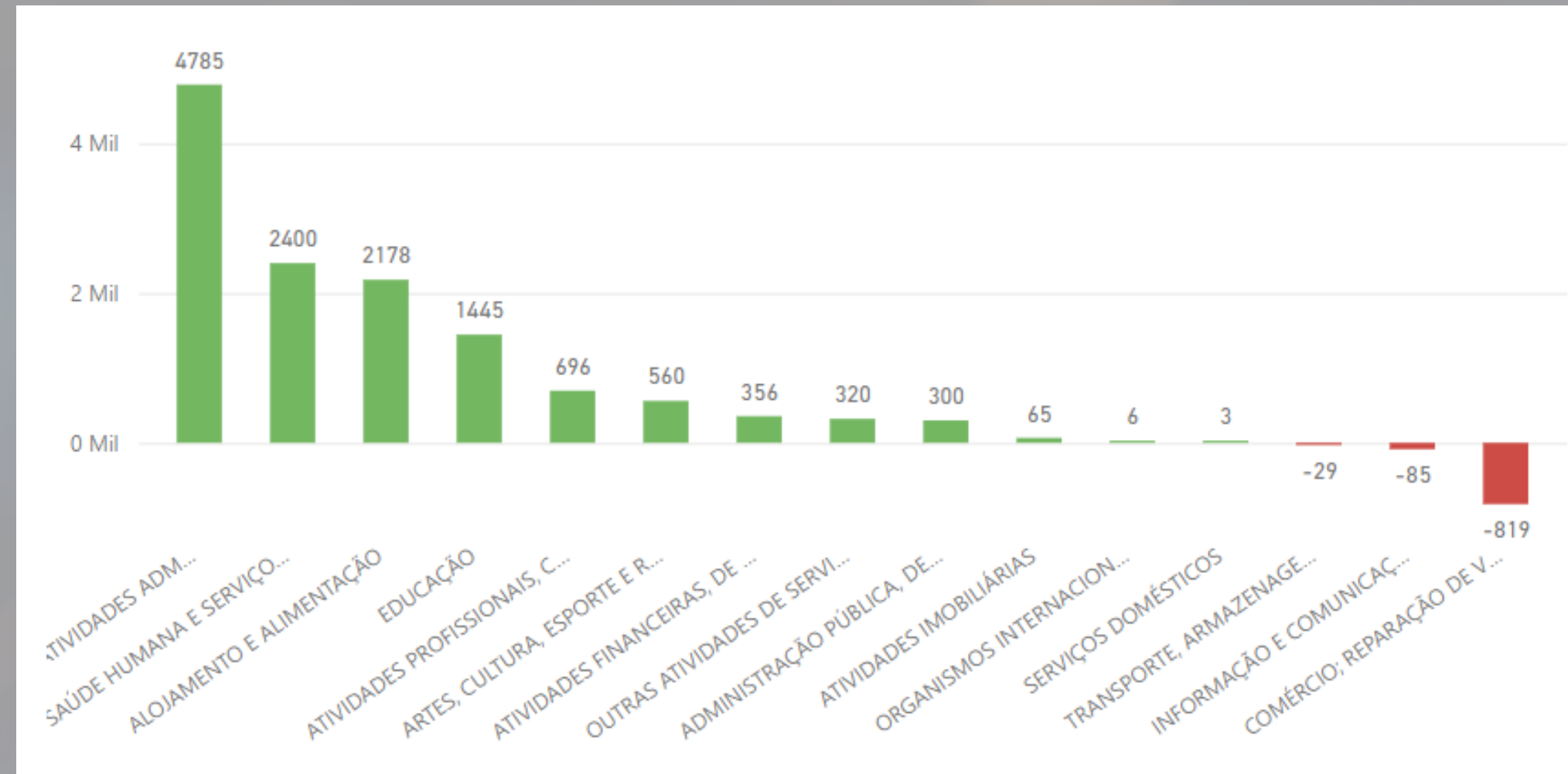
SALDO

740

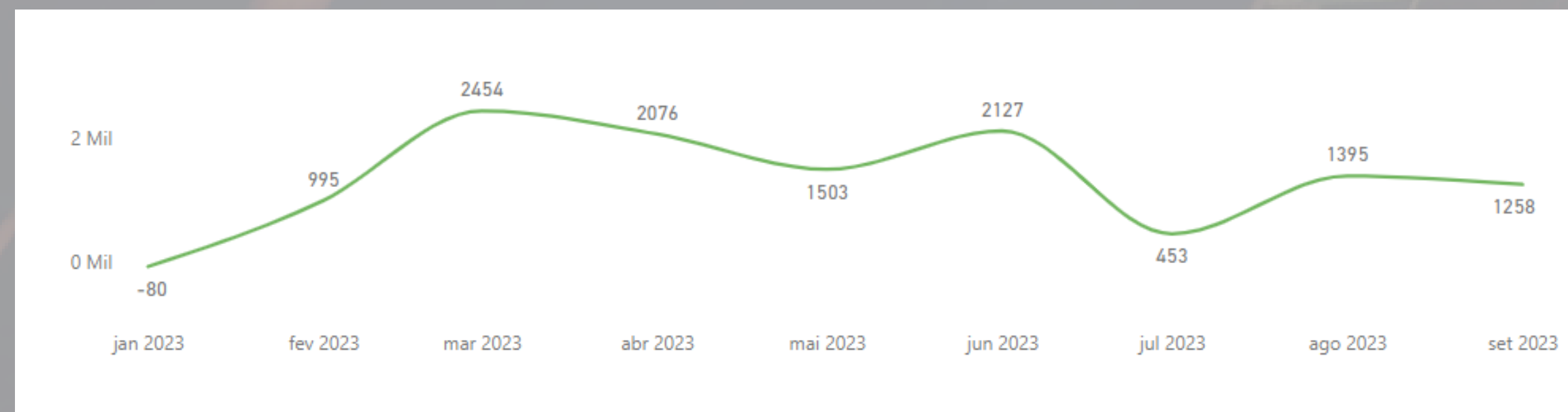
A indústria em 2023 teve um desempenho volátil, com sazonalidades definidas. O pico de emprego ocorreu em maio, o que atenuou o saldo negativo do começo do ano e do mês de junho.

O saldo de empregos do setor, no ano de 2023, é de **740 novos postos de trabalho**, evidenciando certa estagnação setorial. O salário médio, por mês, da indústria é de **R\$ 2.250** e o setor foi responsável por distribuir **R\$ 101,3 milhões** na economia da Capital.

SALDO DE EMPREGO POR ATIVIDADE



SALDO DE EMPREGO MENSAL



Massa Salarial

708,61 Mi

Admissões

167,53 Mil

Demissões

-155,35 Mil

Salário Médio

2,20 Mil

SALDO

12,18 Mil

Os serviços tiveram um comportamento sazonal, mantendo o padrão de desse segmento na cidade. Os meses de janeiro e julho foram destaques negativos, mas os resultados de março a junho auxiliaram a sobrepor estes meses e recuperar a atividade econômica e os empregos do setor.

O saldo de empregos, em 2023, é de **12,1 mil novos postos de trabalho** no setor, o salário médio mensal de **R\$ 2.200** e a massa salarial foi de **R\$ 708,6 milhões**, evidenciando o quanto o setor coopera para uma maior atividade econômica de Porto Alegre.

SALDO DE EMPREGO POR ATIVIDADE



Massa Salarial

82,20
Milhões

Admissões

19,88
Mil

Demissões

-18,49
Mil

Salário
Médio

2,14
Mil

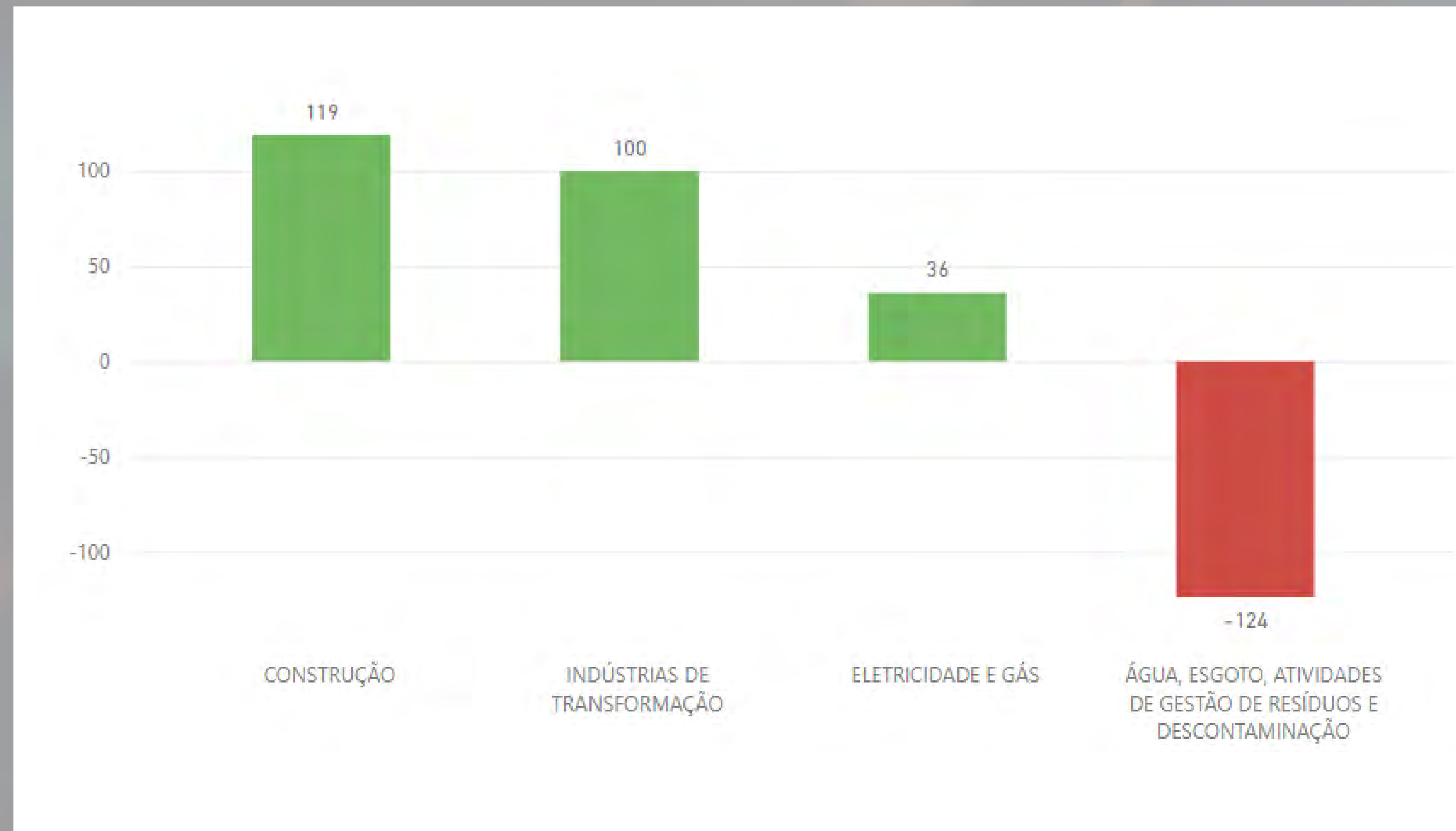
SALDO

1,39
Mil

Em setembro, Porto Alegre teve um saldo de empregos de **1.390 novos cargos**. Foram pouco menos de **20 mil contratações** e pouco menos de **19 mil demissões** no período, terminando o mês com saldo geral positivo. A média salarial ficou em **R\$ 2.140** por mês. A massa salarial ficou em **R\$ 82,2 milhões**.

As principais atividades com saldo positivo para o mês de setembro foram alojamento e alimentação, com saldo de **445 novos postos de trabalho**. Já a indústria de transformação, com **101 novos postos de trabalho**, representa praticamente **7,3% da criação de novos empregos**.

SALDO DE EMPREGO POR ATIVIDADE



Massa Salarial

10,66
Mi

Salário
Médio

2,31
Mil

Admissões

2,38
Mil

Demissões

-2,25
Mil

SALDO

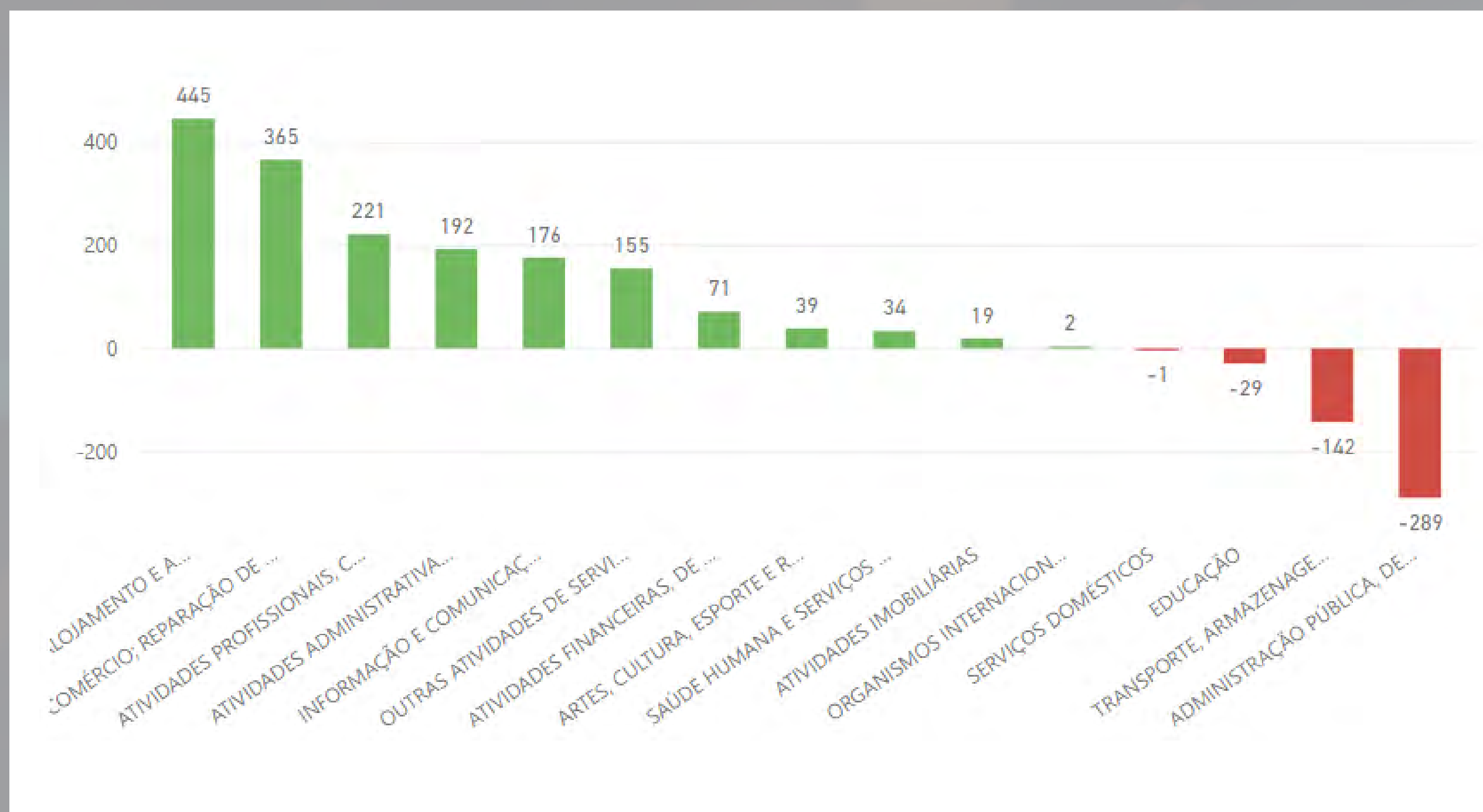
131

Porto Alegre teve um saldo de **131 novos cargos** no setor industrial em setembro. Foram **2.378 contratações** e **2.247 demissões** no período, acarretando um saldo positivo geral para o mês.

A média de salário ficou em **R\$ 2.310** mensal e a massa salarial em **R\$ 10,7 milhões**, no período.

A principal atividade com saldo positivo foi a Construção, com saldo de **119 novos postos** de trabalho -, representando pouco mais de **46,7%** dos setores com saldo positivo de emprego.

SALDO DE EMPREGO POR ATIVIDADE



Massa Salarial

71,52
Mil

Admissões

17,5
Mil

Demissões

-16,24
Mil

Salário
Médio

2,12
Mil

SALDO

1,25
Mil

Em setembro, Porto Alegre teve um saldo de empregos de **1.258 cargos** no setor de serviços. Foram pouco mais de **17 mil novas contratações** e cerca de **16 mil demissões**. Esse resultado representa **9,7%** do saldo do ano de 2023. A média salarial ficou em **R\$ 2.120**, por mês.

Já a massa salarial totalizou **R\$ 71,5 milhões**. Alojamento e alimentação registraram saldo positivo no período, com **445 novos postos de trabalho**, o que representa **25,9%** dos setores com saldo positivo de empregos.

CONTATOS

SECRETÁRIA:

Júlia Evangelista Tavares

COORDENADORES:

Felipe Rosa

Rodrigo Salvato de Assis

ECONOMISTA RESPONSÁVEL:

Rodrigo Salvato de Assis



[instagram.com/desenvolvepoa/](https://www.instagram.com/desenvolvepoa/)



boletim.smdet@portoalegre.rs.gov.br



Acesse o Painel Emprego e Renda



PREFEITURA

Mais **cidade**. Mais **vida**.

SECRETARIA DO DESENVOLVIMENTO
ECONÔMICO E TURISMO