

BOLETIM DESENVOLVEPOA

Empresas, Ocupação e Renda



SECRETARIA DO
DESENVOLVIMENTO
ECONÔMICO E TURISMO



PREFEITURA
Mais cidade. Mais vida.

ÍNDICE

SECRETARIA DO
DESENVOLVIMENTO
ECONÔMICO E TURISMO



PREFEITURA

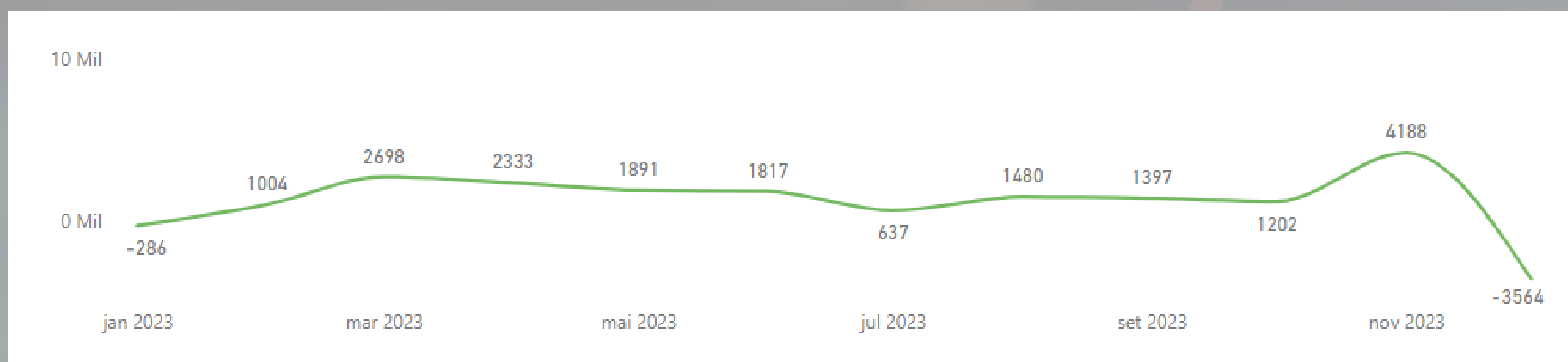
Mais cidade. Mais vida.

3 PÁG.	PANORAMA GERAL INDÚSTRIA	4 PÁG.	PANORAMA GERAL DEZ/23	5 PÁG.	PANORAMA GERAL SERVIÇOS DEZ/23	6 PÁG.	PANORAMA GERAL INDÚSTRIA DEZ/23	7 PÁG.	PANORAMA GERAL SERVIÇOS DEZ/23	8 PÁG.	PANORAMA GERAL SERVIÇOS DEZ/23	9 PÁG.	CONTATOS
------------------	--------------------------------	------------------	-----------------------------	------------------	---	------------------	--	------------------	---	------------------	---	------------------	----------

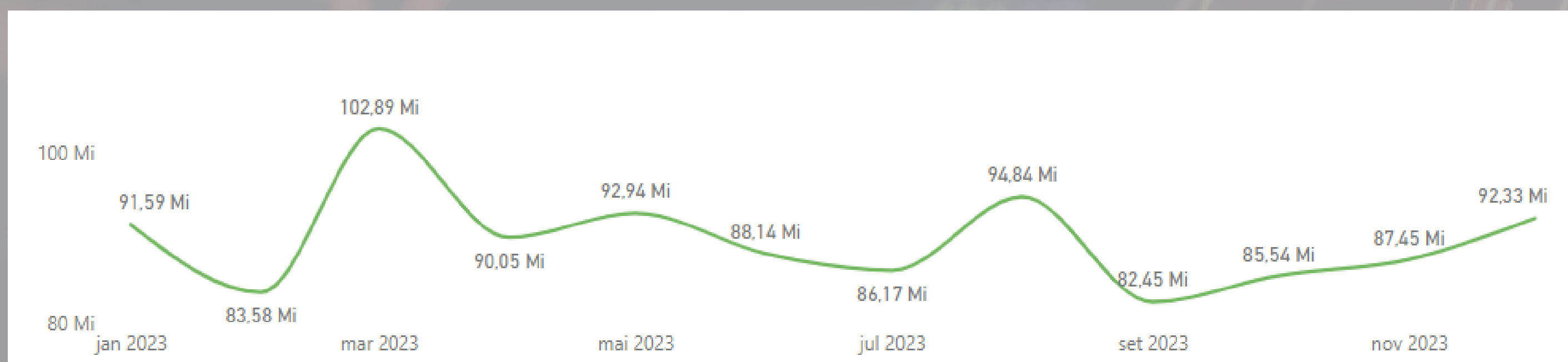
O monitoramento de indicadores básicos da economia é fundamental para o desenvolvimento de políticas públicas, para a melhoria do ambiente de negócios e à geração de emprego e renda. Este boletim é um esforço de acompanhamento

das atividades econômicas realizado pela Secretaria Municipal de Desenvolvimento Econômico e Turismo (SMDET) que confere transparência ao desempenho da economia de Porto Alegre. O documento tem foco nas atividades da indústria e de serviços da Capital.

SALDO DE EMPREGO MENSAL



MASSA SALARIAL MENSAL



Fonte: Novo CAGED, IBGE/2023

Massa Salarial

1,08
Bi

Admissões

252,12
Mil

Demissões

-237,33
Mil

Salário
Médio

2,20
Mil

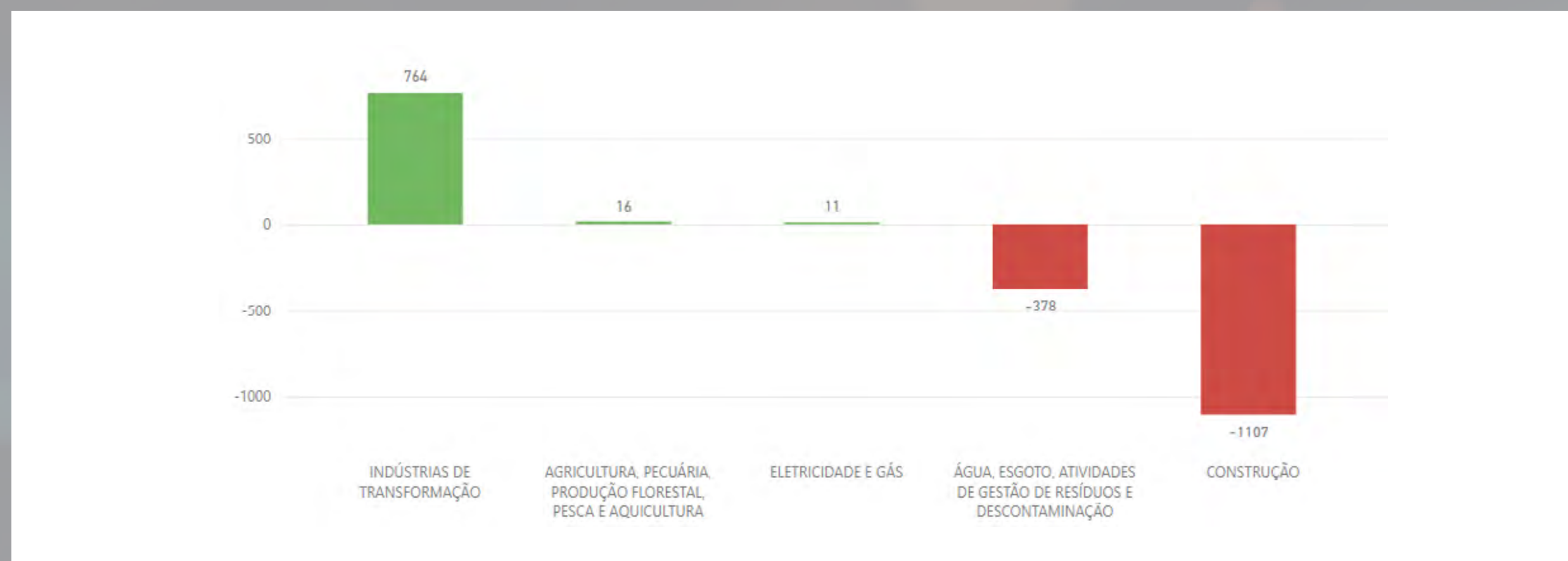
SALDO

14,80
Mil

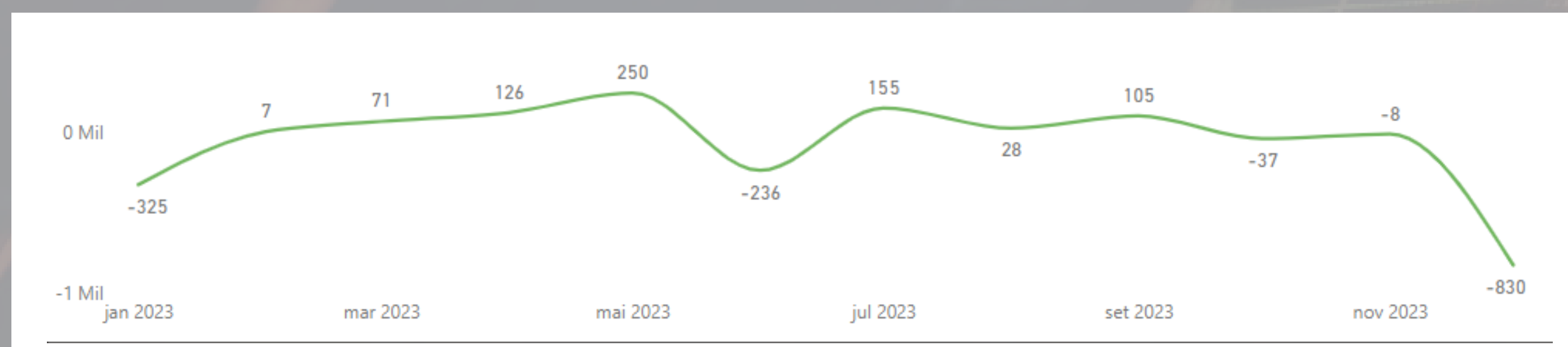
A consolidação dos dados de emprego e renda no ano de 2023 apresenta conjuntura econômica complexa para Porto Alegre. No que tange ao saldo de emprego, no acumulado de 12 meses, ocorreu redução de 19,4%. Ainda assim, a rubrica apresentou crescimento de **14,8 mil novos empregos** acumulados em 2023. A massa salarial apresentou resultado significativo com crescimento de **5,6%**, fato que gerou a marca de **R\$ 1,08 bilhão** em 2023.

PANORAMA GERAL INDÚSTRIA: Janeiro/Dezembro 2023

SALDO DE EMPREGO POR ATIVIDADE



SALDO DE EMPREGO MENSAL



Fonte: Novo CAGED, IBGE/2023

Massa Salarial

106'⁴⁰
Mi

Admissões

22'⁰³
Mil

Demissões

-22'⁷²
Mil

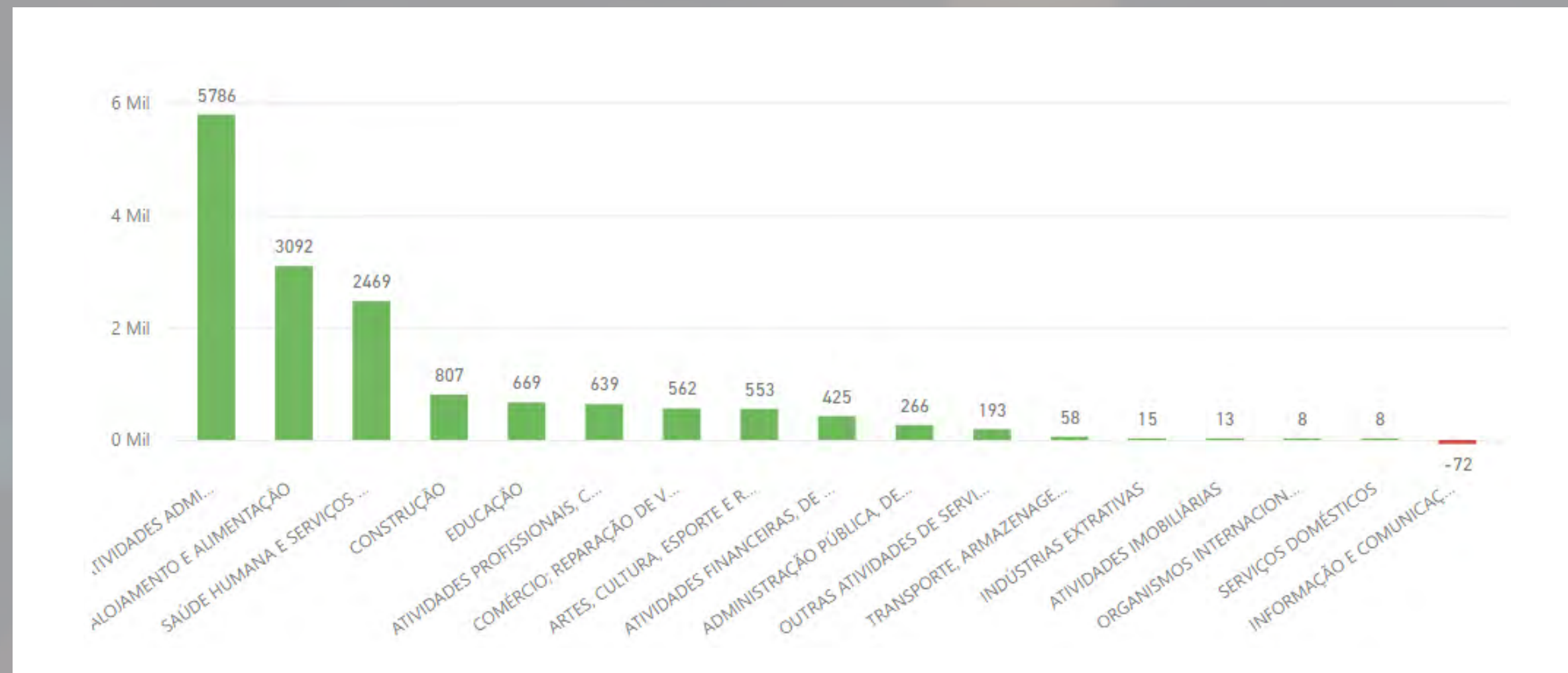
Salário Médio

2'³⁸
Mil

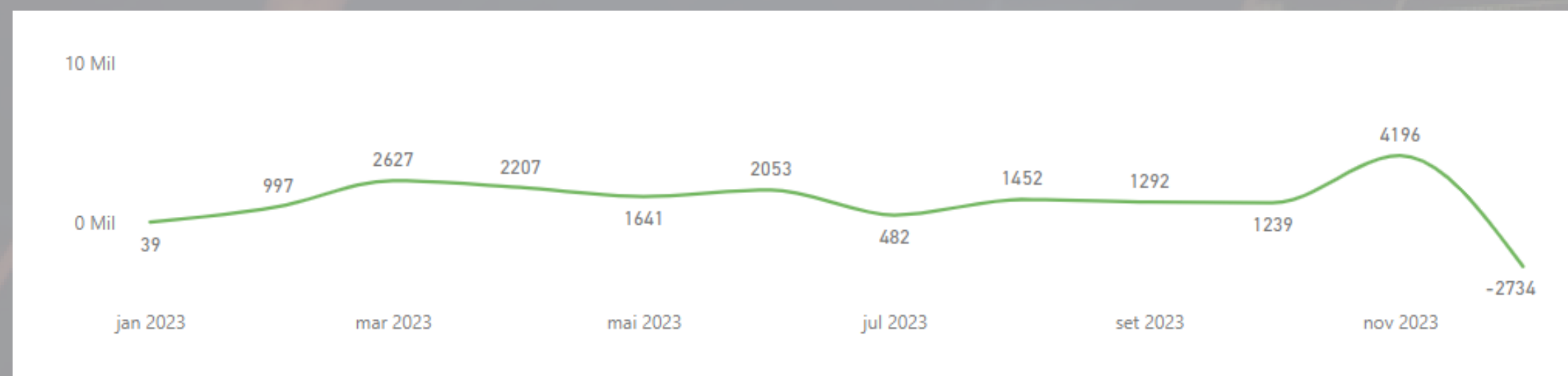
SALDO **-694**

A Indústria apresentou resultado negativo anual no saldo de emprego. Influenciada, essencialmente pela Construção, o setor perdeu empregos no ano, registrando saldo negativo de 694. No entanto, apesar do desempenho geral, a Indústria de Transformação foi na contramão do ciclo econômico do setor e apresentou um resultado positivo, fato que gerou **764 empregos** no período.

SALDO DE EMPREGO POR ATIVIDADE



SALDO DE EMPREGO MENSAL



Fonte: Novo CAGED, IBGE/2023

Massa Salarial

971,33 Mi

Admissões

230,09 Mil

Demissões

-214,60 Mil

Salário Médio

2,18 Mil

SALDO

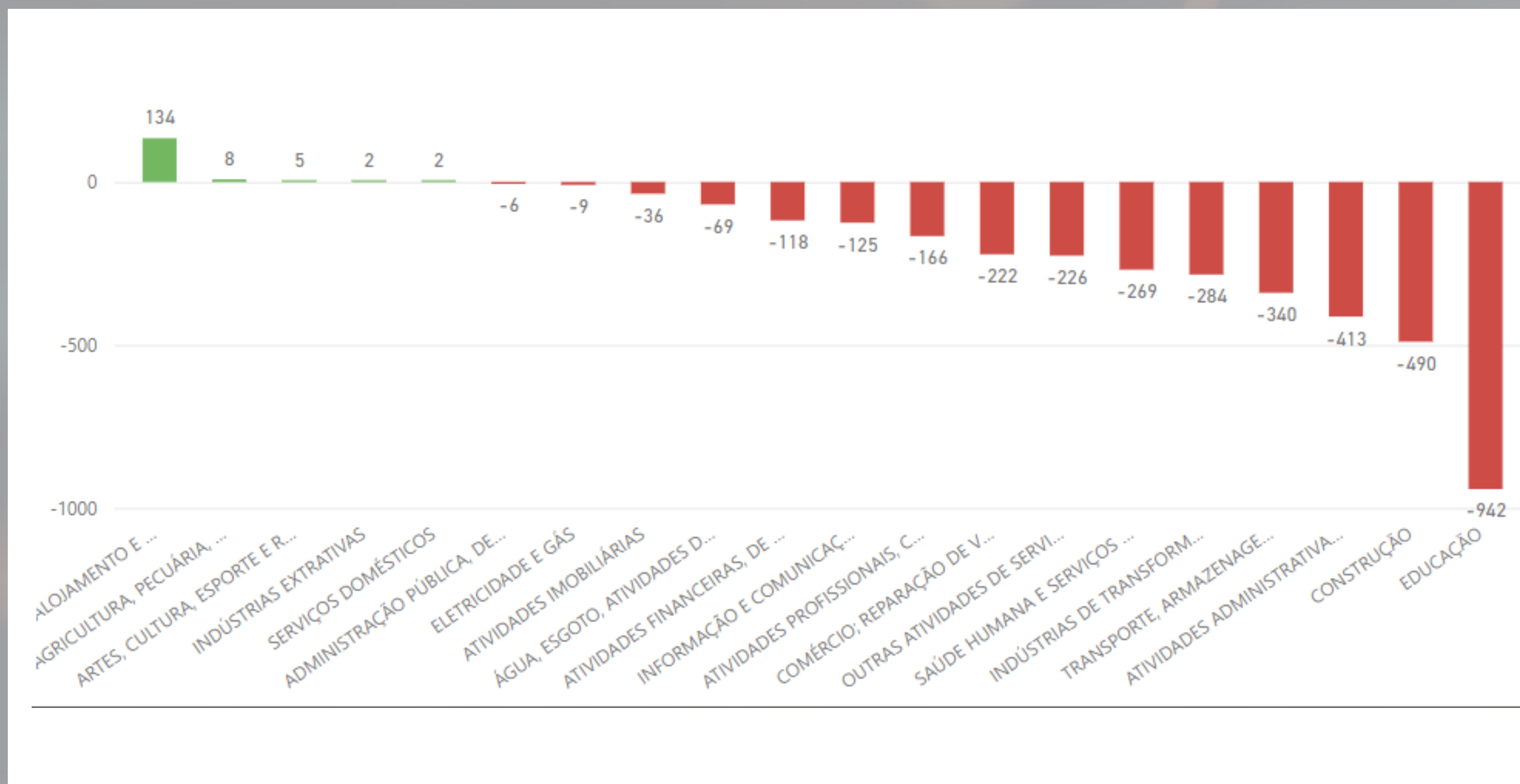
15,49 Mil

O setor de Serviços apresentou saldo positivo no ano, o que gerou **15,49 mil empregos**. O setor concentrou **90,1%** da massa salarial gerada no período, equivalente a **R\$ 971,33 milhões**, consolidando sua importância na economia de Porto Alegre no ano de 2023.

Atividades administrativas, alojamento e alimentação, saúde e serviços humanos foram os destaques, concentrando **73,2%** da geração de empregos do setor de Serviços ao longo de todo o ano.

PANORAMA GERAL: Dezembro 2023

SALDO DE EMPREGO POR ATIVIDADE



Fonte: Novo CAGED, IBGE/2023

Massa Salarial

92,33
Mi

Admissões

17,90
Mil

Demissões

-21,46
Mil

Salário
Médio

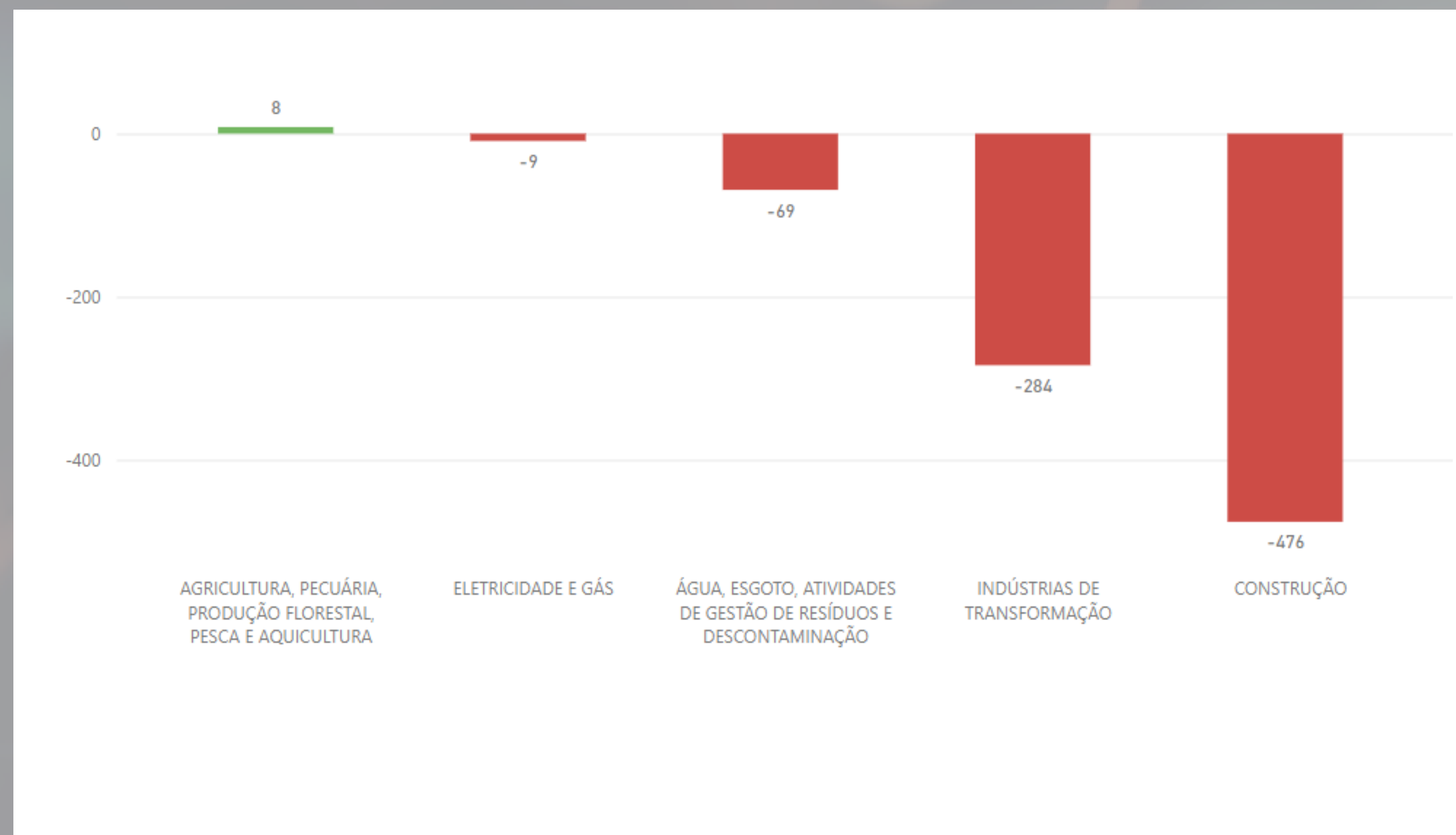
2,35
Mil

SALDO

-3,56
Mil

Em dezembro, tanto na Indústria como nos Serviços, o mercado de trabalho obteve desempenho atípico em relação aos demais meses. As atividades de educação, construção e administrativas concentraram 51,8% das perdas de postos de trabalho. A massa salarial obteve desempenho oposto, **crescendo 5,6%** no período e movimentando **R\$ 92,33 milhões** na economia do município.

SALDO DE EMPREGO POR ATIVIDADE



Fonte: Novo CAGED, IBGE/2023

Massa Salarial

8,23
Mi

Admissões

1,19
Mil

Demissões

-2,02
Mil

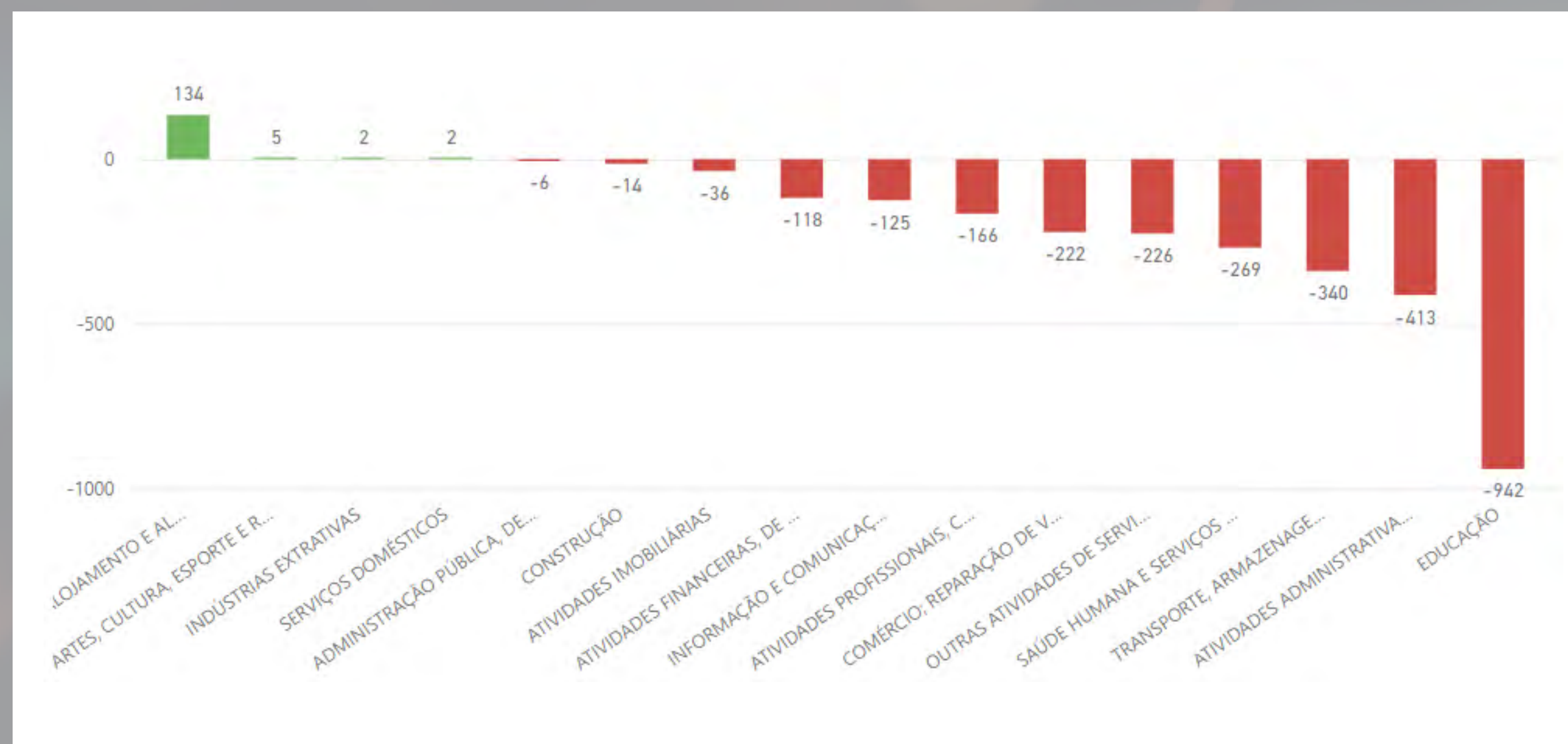
Salário Médio

2,57
Mil

SALDO **-830**

Em dezembro, a Indústria obteve o pior desempenho do ano. Influenciado, essencialmente, pela Construção - que concentrou 57,3% dos postos de trabalho perdidos -, o setor apresentou resultado negativo em praticamente todas as atividades econômicas do segmento industrial. No entanto, a massa salarial obteve leve alta (**2,1%**) no mês. O comportamento estável permite afirmar que o ciclo de estagnação do setor ao longo do ano, apesar do desempenho no mês, se consolidou.

SALDO DE EMPREGO POR ATIVIDADE



Fonte: Novo CAGED, IBGE/2023

Massa Salarial

84,10
Mil

Admissões

16,71
Mil

Demissões

-19,45
Mil

Salário Médio

2,33
Mil

SALDO

-2,73
Mil

O setor de Serviços apresentou desempenho atípico em comparação ao restante do ano. Dezembro foi o único mês de 2023 em que o setor perdeu empregos, registrando 2.734 vagas de trabalho.

No mês, os setores de educação e de atividades administrativas lideraram o mau desempenho, com 49,6% dos empregos perdidos. No entanto, apesar de o fraco desempenho em dezembro, o setor apresentou resultado positivo ao longo de 2023.

A massa salarial, mesmo em um mês com saldo negativo na geração de empregos, aumentou em **2,5%** e movimentou **R\$ 84,1 milhões** na economia. Em comparação com o restante do ano, os resultados evidenciam a manutenção dos salários e um comportamento sazonal desta rubrica neste mês.

CONTATOS

SECRETÁRIA:

Júlia Evangelista Tavares

COORDENADORES:

Felipe Rosa

Rodrigo Salvato de Assis

ECONOMISTA RESPONSÁVEL:

Rodrigo Salvato de Assis



[instagram.com/desenvolvepoa/](https://www.instagram.com/desenvolvepoa/)



boletim.smdet@portoalegre.rs.gov.br



Acesse o Painel Emprego e Renda

A partir da edição do boletim de novembro de 2023, o painel passou por alterações metodológicas no seu *script*. Estas mudanças visam uma melhor prática de coleta e visualização dos dados. Para dúvidas o contato é: boletim.smdet@portoalegre.rs.gov.br



PREFEITURA

Mais **cidade**. Mais **vida**.

SECRETARIA DO DESENVOLVIMENTO
ECONÔMICO E TURISMO