



prefeitura de
PORTO ALEGRE

P L A N O P L U R I A N U A L

2022:2025



PREFEITURA MUNICIPAL DE PORTO ALEGRE

PLANO PLURIANUAL

2022 – 2025

Of. nº -2021/GP.

Paço dos Açorianos, 02 de junho de 2021.

Senhor Presidente:

Encaminho à consideração dessa Colenda Casa Legislativa o Projeto de Lei que dispõe sobre o Plano Plurianual para o quadriênio de 2022 a 2025.

Tal projeto, Senhor Presidente, foi elaborado em estrita consonância com as prioridades do Programa de Metas (Prometa 2021-2024), com o disposto no § 1º do art. 165 da Constituição Federal, no art. 116 da Lei Orgânica do Município de Porto Alegre, e com a Lei Complementar Federal nº 101, de 4 de maio de 2000, que estabelece as normas de finanças públicas voltadas para a responsabilidade na gestão fiscal.

Valho-me da oportunidade, Senhor Presidente, para reiterar-lhe as expressões de meu elevado apreço.

Atenciosamente,

Sebastião de Araújo Melo,
Prefeito de Porto Alegre.

A Sua Excelência, o Vereador Márcio Bins Ely,
Presidente da Câmara Municipal de Porto Alegre.

1. NOSSO PLANO PLURIANUAL

Mais do que uma exigência prevista pela Constituição Federal para a União, estados e municípios, o Plano Plurianual (PPA) representa o compromisso do Executivo em estabelecer uma administração baseada em resultados e norteada pelas melhores práticas de gestão pública. Porto Alegre lança seu PPA 2022-2025 ainda sob o impacto da pandemia causada pela Covid-19, que exigiu esforços concentrados de todas as áreas do governo para o enfrentamento desta doença que aflige o mundo inteiro.

Projetado com diretrizes, objetivos e metas para o período de quatro anos, este PPA foi formatado e alinhado com a nova estrutura administrativa proposta pela atual gestão e aprovada pelo Legislativo Municipal. Essa nova estrutura é agrupada em quatro eixos, que detalharemos a seguir, e nas iniciativas planejadas pelas secretarias e órgãos, com metas pactuadas junto a toda a Administração Municipal.

O eixo de Serviços Públicos visa melhorar a utilização dos espaços e entregas da administração para a população, tornando a cidade mais limpa, sustentável, iluminada, com deslocamentos seguros e infraestrutura qualificada, resultando em uma capital agradável para se viver.

O eixo de Desenvolvimento Econômico busca estabelecer em suas ações um ambiente de negócios proveitoso para nossa cidade, com a promoção da liberdade econômica, a desburocratização, a inovação e o empreendedorismo, observando e aproveitando as oportunidades que a vocação turística e cultural de Porto Alegre nos proporciona, tendo em vista sempre as estratégias de desenvolvimento urbano e ambiental sustentáveis.

O eixo de Desenvolvimento Social tem como prioridade proporcionar melhor qualidade de vida aos porto-alegrenses por meio de ações de educação mais qualificadas, acesso aos direitos sociais, prevenção e proteção à saúde, acesso a atividades de esporte, cultura e lazer, observando os direitos fundamentais dos cidadãos e a segurança pública.

No eixo de Gestão as ações contemplam, transversalmente, todos os demais, visando aperfeiçoar a gestão municipal por meio de estratégias que promovam a execução das políticas públicas de forma eficaz, colaborando para a continuidade das ações, o equilíbrio fiscal e a otimização dos recursos públicos.

Assim, o PPA 2022-2025 do Município vai evidenciar o equilíbrio entre programas de fomento da atividade econômica e iniciativas de proteção social às populações mais vulneráveis. A eficiência da máquina pública na gestão da cidade aliada à transparência e austeridade na aplicação dos recursos públicos resultará em melhorias na prestação de serviços, na busca de soluções inovadoras e incentivo às parcerias em todos os níveis. Trata-se, fundamentalmente, de uma mudança no ambiente de negócios, a partir do esforço empreendido para montar uma equipe de governo que mescla experiência no setor público com expertise de mercado.

Também são prioridades deste governo investimentos e ações para garantia de mais segurança aos cidadãos. Não há como promover a revitalização e a ocupação dos espaços públicos sem que as pessoas se sintam seguras para se integrar à cidade, da mesma forma que não há como atrair investimentos e empreendimentos se não houver a garantia de que essas iniciativas não sofrerão com a ação de criminosos e vândalos. Por isso, é importante presença permanente do poder público nas comunidades, para auscultar e atender suas demandas, ao mesmo tempo em que será dada atenção especial à revitalização do Centro Histórico, o coração da cidade e o centro administrativo e cultural do Rio Grande, ponto de convergência dos cidadãos de Porto Alegre e referência em comércio, serviços e mobilidade para toda a Região Metropolitana.

Acima de tudo, o compromisso da atual gestão é com as pessoas, porque firmamos o convencimento de que de nada adianta uma grande ideia e um investimento de peso, se isso não resultar em real benefício para o povo. Nesse contexto, ganha importância o resgate da participação direta da sociedade, não apenas como beneficiárias dos programas de governo, mas também pela cooperação e engajamento nas decisões, confirmando a vocação histórica da Capital como centro difusor da democracia participativa. Essa interação do poder público municipal com a população torna-se mais relevante quando Porto Alegre prepara-se para celebrar seu 250º aniversário, momento de grande emulação para a cidade, que é o espaço onde a vida acontece.

2. PROGRAMAS ESTRATÉGICOS

O Plano Plurianual – PPA 2022-2025 estabelece as diretrizes, objetivos e metas da Administração Pública Municipal para as despesas de capital e outras delas decorrentes e para as relativas aos programas de duração continuada para os próximos quatro anos. Neste sentido as propostas foram estruturadas em sete programas de governo contidos em quatro eixos de gestão, nos quais os órgãos municipais se vinculam por competências: Desenvolvimento Econômico (Porto Alegre tem Solução, Reset - Ambiente de Negócios, Revitalização do Centro Histórico); Desenvolvimento Social (Compromisso com as Pessoas e POA Segura); Gestão (Eficiência da Máquina Pública) e Serviços Públicos (Gestão da Cidade).

2.1. Metodologia

O processo de Planejamento Estratégico do Governo apresentou as diretrizes globais da nova Administração Municipal, referenciadas nos compromissos de campanha; no conteúdo compilado da participação da sociedade por meio do projeto “Vozes da Cidade”, formado por 28 grupos e mais de 1.800 colaboradores; nas ações de governo já em andamento; nas leis orçamentárias; nas deliberações das assembleias do Orçamento Participativo (OP), bem como na participação ativa de cada órgão da administração que agregaram sua experiência, realidade e necessidades.

A estruturação do Plano Plurianual, coordenado pela Secretaria Municipal de Planejamento e Assuntos Estratégico (SMPAE), teve como base estratégica e direcionadores o mapa estratégico, composto pelos quatros eixos, 12 objetivos estratégicos da gestão e os sete Programas de Governo, os quais se desdobram em 297 Ações Estratégicas e 511 Produtos, sendo 28 de programas e 483 de ações, que contemplam as 131 Metas do PROMETA 2021-2024, os Entregáveis e os Projetos Prioritários, esses já pactuados nos Contratos + Gestão + Resultados e, também, as ações continuadas dos Órgãos e Secretarias. O PPA expressa as entregas de bens, obras e serviços à sociedade e iniciativas governamentais no nível da eficiência, buscando a otimização na aplicação dos recursos disponíveis, qualidade dos produtos entregues e a efetividade das políticas.

2.2. Eixo Desenvolvimento Econômico

2.2.1. Programa Porto Alegre Tem Solução

O programa tem como objetivo promover o desenvolvimento da Cidade, fortalecendo o planejamento urbano sob a perspectiva da sustentabilidade socioambiental e a qualificação dos espaços culturais, dinamizando a matriz econômica do Município ao incentivar o crescimento dos setores produtivos, a qualificação do capital humano, a inovação e a tecnologia.

2.2.2. Programa Reset - Mudança do Ambiente de Negócios de Porto Alegre

O programa tem por objetivo garantir a liberdade econômica, promovendo a desburocratização e fortalecendo as bases tecnológicas, a inovação, o empreendedorismo e a economia criativa.

2.2.3. Programa Revitalização do Centro Histórico

O programa tem por objetivo revitalizar o Centro Histórico, valorizando suas potencialidades por meio de ações multissetoriais envolvendo a requalificação espacial urbana, atividades econômicas existentes, incentivo à recuperação do patrimônio histórico, cultural, artístico e arquitetônico e estímulo ao adensamento populacional e diversificação econômica da região, a partir de um redesenho da governança das ações promovidas na área, estabelecendo a gestão centralizada de coordenação e eixos operacionais descentralizados de execução.

2.3. Eixo Desenvolvimento Social

2.3.1. Programa Compromisso com as Pessoas

O programa tem por objetivo proporcionar melhor qualidade de vida e desenvolvimento humano à sociedade de Porto Alegre por meio de acesso aos direitos sociais, às ações de educação mais eficientes; de habitação digna formal e regularizada; de prevenção e proteção à recuperação da saúde humana, garantindo o atendimento às necessidades da população de forma qualificada, integral, equânime, humanizada e célere, por meio de tecnologias e parcerizações, bem como a promoção do bem-estar animal; da inclusão social através da democratização da prática esportiva, recreação, lazer e cultura com a implementação de políticas públicas que assegurem o desenvolvimento cidadão dos jovens e promoção da saúde coletiva, garantindo respeito aos direitos fundamentais.

2.3.2. Programa POA Segura

O programa tem por objetivo garantir que toda população tenha acesso aos serviços públicos, integrando os órgãos de Segurança Pública no combate à criminalidade, por meio de ações preventivas, de qualificação do sistema de monitoramento tecnológico, de comunicação e de previsão climatológica, provendo informações aos órgãos competentes quanto a situações adversas ou de risco na cidade, bem como fiscalizar as leis de competência municipal, por meio de ações integradas e unificadas, garantindo à sociedade o controle do ordenamento urbano, a defesa do consumidor, o direito à acessibilidade e a proteção aos animais.

2.4. Eixo Gestão

2.4.1. Programa Eficiência da Máquina Pública

O programa tem por objetivo aprimorar a gestão municipal, os relacionamentos institucionais e parcerias com a iniciativa privada, com segurança jurídica, eficiência nas contratações e aquisições, serviços digitais unificados, desenvolvimento das potencialidades dos servidores, comunicação eficaz e transparência, garantindo equilíbrios fiscal e previdenciário, por meio da efetividade no uso dos recursos públicos.

2.5. Eixo Serviços Públicos

2.5.1. Programa Gestão da Cidade

O programa tem por objetivo propiciar o bem-estar dos cidadãos, garantindo a prestação de serviço público de abastecimento de água, esgotamento sanitário e drenagem urbana com qualidade, sendo social e ambientalmente responsável; assegurando a destinação adequada dos resíduos, a limpeza e iluminação da cidade, a qualificação de seus prédios e espaços públicos; preservando a vida das pessoas, promovendo a fluidez viária, proporcionando aos usuários deslocamentos mais seguros, favorecendo suas atividades sociais e econômicas, por meio de obras de infraestrutura, de pavimentação e de ações que priorizem o transporte coletivo ao individual.

3. ANÁLISE DA SITUAÇÃO DAS FINANÇAS PÚBLICAS MUNICIPAIS

A crise sanitária, que impactou de forma significativa a saúde e a economia global, deixou marcas profundas na economia brasileira, gaúcha e porto-alegrense. Os impactos da COVID-19 na economia da cidade podem ser observados pela queda na Receita Tributária Municipal, que foram amenizadas por repasses provenientes da União, especialmente pela Lei Complementar 173, de 27 de maio de 2020, que foi determinante no enfrentamento da pandemia durante 2020, ao repassar recursos para os Entes Subnacionais, reduzindo os impactos pela redução da arrecadação de ICMS e ISSQN, dos Estados e Municípios, respectivamente.

Os efeitos da COVID-19, acentuaram uma crise fiscal que o setor público brasileiro já vivenciava, acarretando um aumento na dívida pública chegando a 89,3% do PIB, além de um déficit primário de R\$ 702,9 bilhões, o pior resultado da série histórica iniciada em 2001. Além dos aspectos fiscais, o PIB brasileiro caiu 4,1%, demonstrando as dificuldades que a economia brasileira vem enfrentando, resultado que poderia ter sido pior, caso o governo federal não tivesse realizado esforços para garantir o auxílio emergencial, dentre outras medidas que garantiram o mínimo. Quanto ao PIB do Rio Grande do Sul, o Estado registrou uma queda de 7%, sendo afetado principalmente pelo desempenho negativo da agropecuária, que caiu 29,26% em 2020. A queda na agropecuária foi o resultado da estiagem que afetou as principais culturas do Estado. Quedas nas culturas da soja (-38,9%), milho (-26,7%) e o fumo (-22,7%), contrastaram com a cultura do arroz, que é beneficiada pela irrigação, que mesmo com um crescimento de 8,3%, não permitiram uma melhora no resultado da agropecuária. A agropecuária deverá apresentar melhora para o ano de 2021, devido à ausência dos efeitos da estiagem na produção deste ano, beneficiadas pela valorização das commodities no mercado internacional.

Para os próximos anos, a economia brasileira apresenta expectativas positivas, inclusive para 2021. Segundo o Relatório Focus do Banco Central¹, a estimativa de crescimento do PIB para os próximos anos é de 3,52%, para 2021; 2,30%, para 2022; 2,50%, para 2023 e 2,50%, para 2024. Ao mesmo tempo, essa tendência de crescimento virá acompanhada com uma taxa de câmbio em torno de R\$ 5,30 durante o período e uma taxa básica de juros que irá variar entre 5,50% e 6,50%, com uma inflação que após 2021, estima-se que fique em torno dos 3,60%, durante os próximos quatro anos.

No Brasil, o avanço do processo de vacinação, combinado com expectativas positivas, poderiam ser ainda mais otimistas, caso o País estivesse mais próximo de garantir a imunização para a maioria da população. Porém, mesmo diante das incertezas geradas pela insistente COVID-19, e trabalhando com perspectivas que orientam e fortalecem as escolhas da população de Porto Alegre para os próximos anos, torna-se preponderante observar como as finanças públicas do Município se comportaram nos últimos anos e como está a sua atual configuração, para que se possa apresentar a estrutura do Plano Plurianual 2022-2025, com os programas, ações e produtos eleitos por Porto Alegre, e agora organizados orçamentariamente para os próximos quatro anos.

Todos os valores apresentados nesta análise das Finanças Públicas Municipais foram atualizados pelo IPCA, para o mês de abril de 2021.

¹Relatório Focus do Banco Central, do dia 21 de maio de 2021.

3.1. Receita

Analisando as receitas municipais entre os anos de 2011 a 2020, observa-se que as Receitas Correntes apresentaram um crescimento de 11,81%, representando em média 94,8% da receita total no período. As Receitas de Capital apresentaram uma queda de 47,39%, com uma participação média no período de 3,24% na receita total. O comportamento das receitas pode ser observado na tabela 1, com os seus valores atualizados pelo IPCA.

Tabela 1–Receitas por Categoria Econômica–2011-2020 (valores indexados)

Categoria Econômica	2011	2012	2013	2014	2015	2016	2017	2018	2019	2020	Em R\$ milhões
											Varição no período em %
Receitas Correntes	6.512,41	6.608,18	6.708,14	7.145,94	6.856,82	6.802,68	6.771,62	6.931,84	7.092,46	7.281,75	11,81
Receitas de Capital	327,40	199,59	232,90	544,21	230,39	248,08	236,60	95,20	105,17	172,24	-47,39
Receitas Correntes Intra-orçamentarias	411,42	446,26	469,53	475,46	462,65	412,70	472,36	438,49	422,73	405,81	-1,36
(-) deduções da Receita	-307,83	-337,77	-323,54	-317,00	-309,05	-331,36	-291,14	-297,72	-297,78	-263,83	-14,29
Total Geral	6.943,39	6.916,26	7.087,02	7.848,61	7.240,80	7.132,09	7.189,44	7.167,81	7.322,59	7.595,97	9,40

FONTE: Balanço das Finanças Públicas. Valores indexados a preços de abril de 2021 pelo IPCA.

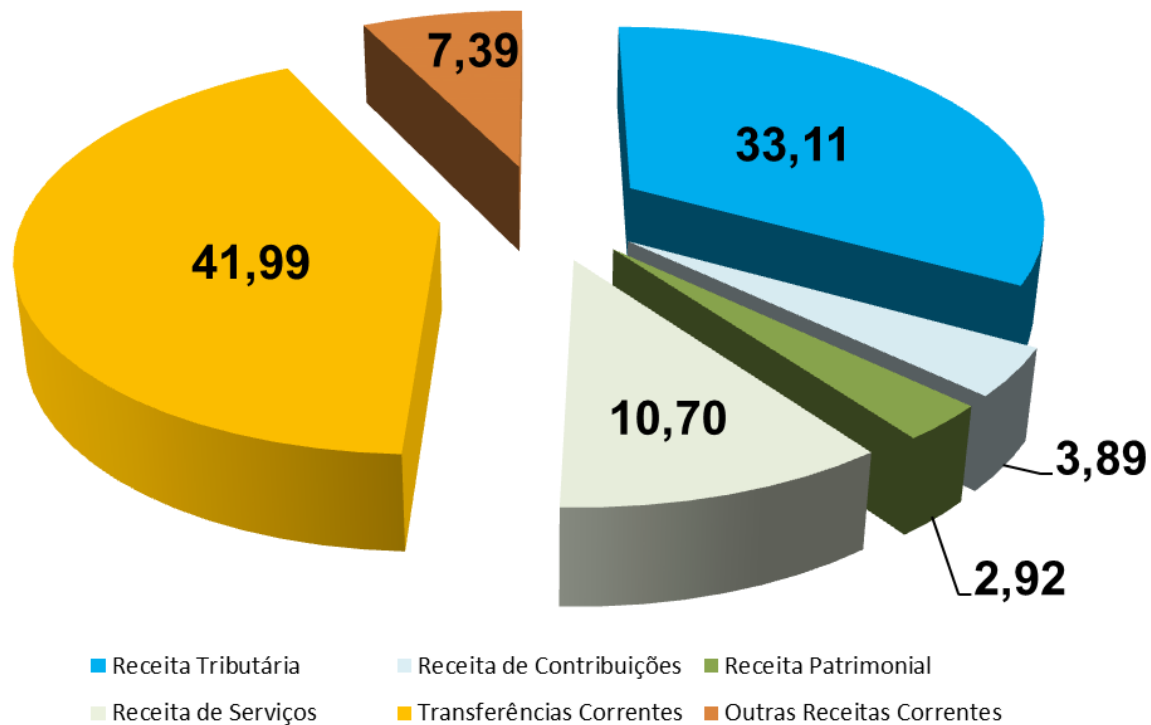
Quanto à origem, as Transferências Correntes apresentaram no período o maior peso na formação das Receitas Correntes: 42,08%. Em segundo lugar, a Receita Tributária apresentou um peso de 34,34%. As Transferências Correntes tiveram um crescimento de 13,24% no período, enquanto que as Receitas Tributárias tiveram um aumento de 11,89%. A Receita Patrimonial cresceu 58,49%, enquanto as Receitas de Serviços e as Outras Receitas Correntes registraram quedas de 9,63% e 16,55%, respectivamente, entre os anos 2011-2020.

Tabela 2 – Receitas Correntes por Fontes–2011-2020

Origem	2011	2012	2013	2014	2015	2016	2017	2018	2019	2020	Em R\$ milhões
											Varição no período em %
Receita Tributária	2.299,17	2.332,76	2.430,89	2.532,97	2.494,61	2.451,11	2.416,89	2.836,56	2.793,19	2.572,50	11,89
Receita de Contribuições	270,21	288,19	301,63	298,37	315,38	306,28	314,14	350,93	347,50	307,15	13,67
Receita Patrimonial	203,09	253,47	129,39	177,96	274,23	329,10	251,65	298,64	375,46	321,88	58,49
Receita de Serviços	743,15	759,89	770,58	774,75	831,15	706,20	704,68	724,50	761,40	671,59	-9,63
Transferências Correntes	2.915,91	3.027,48	3.132,21	3.341,91	3.242,55	3.067,50	2.905,51	2.949,31	2.948,24	3.302,10	13,24
Outras Receitas Correntes	513,36	312,08	330,80	488,43	417,24	417,81	368,60	350,98	474,40	428,42	-16,55

FONTE: Balanço das Finanças Públicas. Valores indexados a preços de abril de 2021 pelo IPCA.

Gráfico A – Composição das Receitas Correntes por Fontes em % – 2020



FONTE: Tabela 2.

O Gráfico A apresenta a composição das Receitas Correntes em 2020. Nota-se que o comportamento na composição das receitas correntes se mantém, com uma participação de 41,99%, seguido pela Receita Tributária com 33,11%.

Quanto à composição da Receita Tributária (Tabela 3), salienta-se o crescimento de 40,25% do IPTU, em que a aplicação da Nova Planta de Valores do IPTU colaborou para o incremento no período, mesmo que em 2020 o Município sofresse os impactos da pandemia. O ISS, mesmo apresentando um pequeno crescimento de 0,77% entre 2011 e 2020, ainda representa o maior volume de recursos da Receita Tributária Municipal, com participação de 42,92% na formação da Receita Tributária do Município.

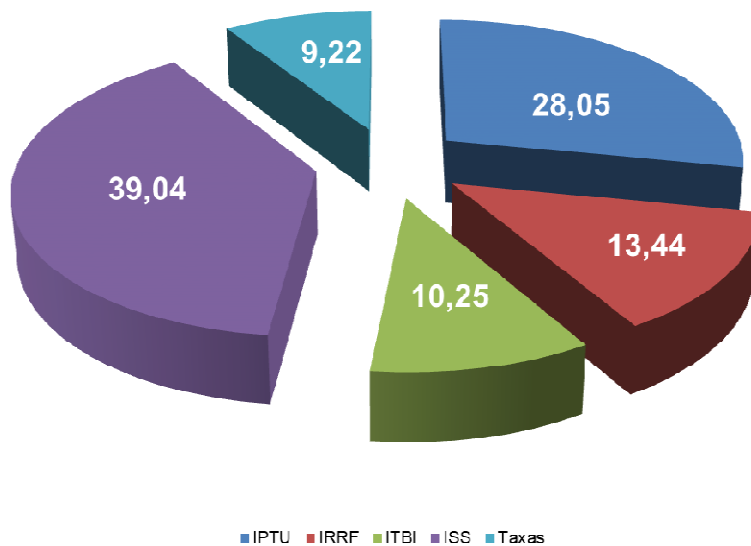
Tabela 3 – Itens da Receita Tributária – 2011-2020

Itens da Receita Tributária	2011	2012	2013	2014	2015	2016	2017	2018	2019	2020	Em R\$ milhões
											Variação no período em %
IPTU	514,52	474,67	477,42	508,53	497,70	502,37	541,52	725,37	705,58	721,60	40,25
IRRF	271,30	297,82	328,99	340,27	350,17	379,08	368,95	386,66	357,34	345,73	27,43
ITBI	338,16	359,89	376,50	375,46	343,07	332,85	265,25	301,27	294,27	263,65	-22,03
ISS	996,66	1.026,11	1.075,82	1.126,34	1.126,73	1.055,50	1.047,34	1.154,61	1.185,13	1.004,33	0,77
Taxas	178,54	174,27	172,16	182,37	176,94	181,32	193,83	268,64	250,87	237,19	32,85
Receitas Tributárias	2.299,17	2.332,76	2.430,89	2.532,97	2.494,61	2.451,11	2.416,89	2.836,56	2.793,19	2.572,50	11,89

FONTE: Balanço das Finanças Públicas. Valores indexados a preços de abril de 2021 pelo IPCA.

Em 2020, o ISS foi o tributo com a maior participação na composição tributária municipal, com 39,4% de volume de recursos na formação da Receita Tributária de Porto Alegre, seguido pelo IPTU com 28,5%. O Gráfico B apresenta a composição da Receita Tributária no exercício de 2020.

Gráfico B- Composição da Receita Tributária em % – 2020



FONTE: Tabela 3.

Neste sentido, nota-se que as Receitas Correntes tiveram um comportamento positivo no período 2011-2020, com destaque para as Transferências Correntes e a Receita Tributária, quando considerada a origem dos recursos. No caso da Receita Tributária, o destaque na participação de sua composição é o ISS, enquanto o tributo com crescimento mais significativo no período foi o IPTU.

3.2. Despesa

As despesas do Município apresentaram um baixo crescimento nos últimos dez anos, registrando uma elevação de 0,46%, devido ao restrito crescimento das Despesas Correntes e da queda significativa das Despesas de Capital. As Despesas Correntes apresentaram crescimento de 6,55%, em que os gastos no grupo Pessoal e Encargos Sociais exibiram um crescimento de 8,48%, seguido pelo grupo Outras Despesas Correntes, com 4,96% no período. Quanto às despesas públicas do Município, elas cresceram apenas 0,46% entre os anos 2011 e 2020.

A maior queda no período ocorreu nas Despesas de Capital (44,07%), impactadas pela redução nos investimentos (53,94%) e nas inversões financeiras (40,33%). O grupo Amortização da Dívida, apresentou um crescimento de 7,10%. Esses comportamentos podem ser verificados na tabela 4, onde estão exibidas as despesas empenhadas do Município no período 2011-2020.

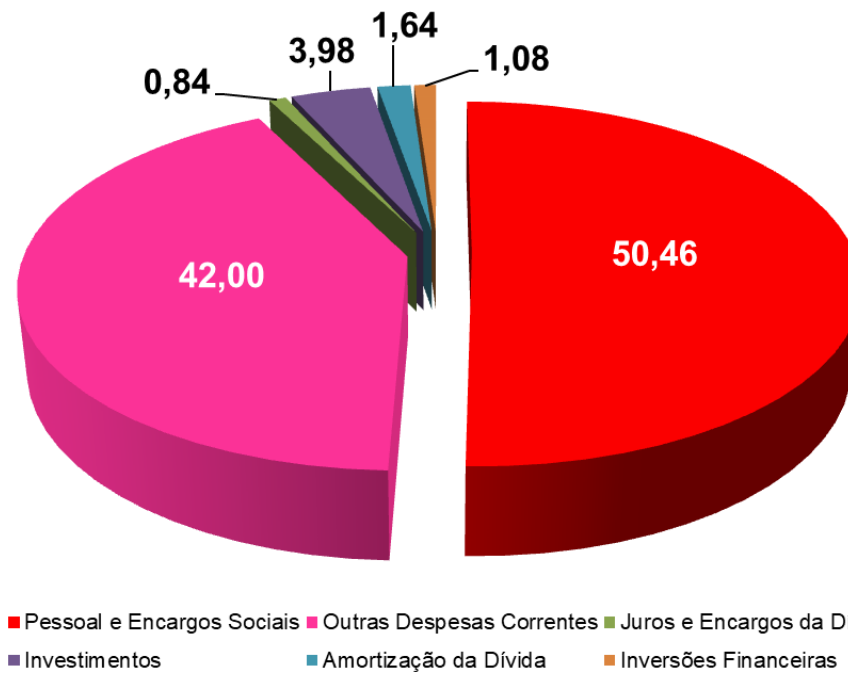
Tabela 4 – Despesa Empenhada no Município pela Natureza da Despesa–2011-2020

Em R\$ milhões

NATUREZA DA DESPESA	2011	2012	2013	2014	2015	2016	2017	2018	2019	2020	Varição no período em %
Despesas Corrente	6.050,54	6.523,21	6.763,09	7.111,02	6.980,81	6.850,06	6.618,47	6.488,76	6.497,87	6.447,03	6,55
Pessoal e Encargos Sociais	3.214,19	3.715,83	3.942,63	3.992,60	4.024,24	3.996,23	4.004,81	3.903,77	3.774,01	3.486,78	8,48
Outras Despesas Correntes	2.764,76	2.723,41	2.729,79	3.016,23	2.837,79	2.728,33	2.514,06	2.487,26	2.628,24	2.901,98	4,96
Juros e Encargos da Dívida	71,59	83,97	90,67	102,20	118,78	125,51	99,60	97,73	95,62	58,26	-18,62
Despesas de Capital	828,11	875,85	970,75	846,49	691,73	753,33	577,01	543,12	423,92	463,19	-44,07
Investimentos	597,03	716,03	611,40	487,78	391,30	384,67	290,63	275,67	228,49	274,98	-53,94
Amortização da Dívida	106,08	110,40	120,11	112,58	147,84	168,41	158,24	198,85	141,00	113,62	7,10
Inversões Financeiras	125,01	49,42	239,24	246,13	152,59	200,26	128,14	68,61	54,43	74,59	-40,33
Total Geral	6.878,65	7.399,06	7.733,84	7.957,51	7.672,55	7.603,40	7.195,48	7.031,89	6.921,79	6.910,22	0,46

FONTE: SDO - Sistema de Despesa Orçamentária/PMPA. Valores indexados a preços de abril de 2021 pelo IPCA.

Gráfico C – Composição da Despesa Pública em %–2020



FONTE: Tabela 4.

No exercício de 2020, observa-se que as Despesas de Pessoal representaram 50,46% do total das despesas empenhadas no Município, seguida pelas Outras Despesas Correntes (42,00%). O grupo Investimentos vem logo atrás, com 3,98%, muito baixo para as necessidades do

Município, exigindo a criação de alternativas para a realização de investimentos públicos. Com isso, as despesas que envolvem a manutenção administrativa do Município (Pessoal e Outras Despesas Correntes), foram responsáveis por 92,45% do total das despesas municipais no exercício de 2020.

Tabela 5 – Evolução da Receita versus Despesa – 2011-2020

ITENS	2011	2012	2013	2014	2015	2016	2017	2018	2019	2020	Em R\$ milhões
											Varição no período em %
Receitas	6.943	6.916	7.087	7.849	7.241	7.132	7.189	7.168	7.323	7.596	9,40
Despesa	6.879	7.399	7.734	7.958	7.673	7.603	7.195	7.032	6.922	6.910	0,46

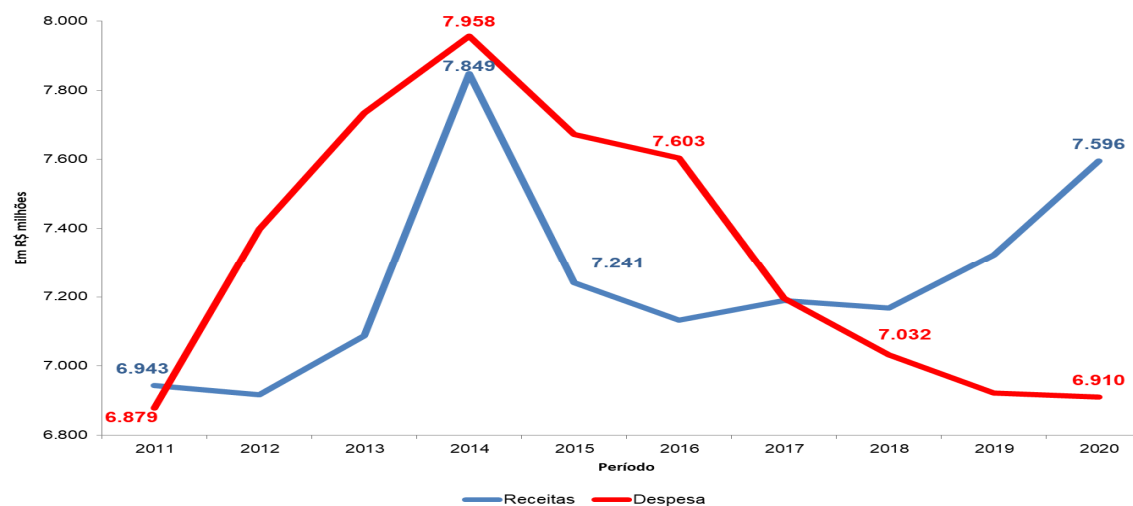
FONTE: Tabela 2 e Tabela 4.

Dessa forma, nota-se que nos últimos dez anos, o Município realizou um esforço na gestão financeira, que possibilitou uma redução nas despesas, fazendo com que elas tivessem um crescimento brando de 0,46%. Infelizmente, o grupo de despesa mais sentido foi o de Investimentos, ainda que outras despesas tivessem crescimentos mais comedidos no período, quando comparados com outras parciais temporais.

De qualquer forma, as receitas apresentaram crescimento de 9,40%, ainda que nos últimos anos o índice da Capacidade de Pagamento

(CAPAG), calculado pela Secretaria do Tesouro Nacional (STN), tenha verificado um problema de liquidez no Município², impedindo o Município de realizar Operações de Crédito com aval da União, encarecendo também a tomada de recursos de terceiros junto à instituições financeiras nacionais.

Gráfico D – Evolução da Receita versus Despesa – 2011-2020



FONTE: Tabela 5.

²Boletim dos Entes Subnacionais da STN (2016, 2017, 2018, 2019 e 2020). Acesso em: <https://www.tesourotransparente.gov.br/publicacoes/boletim-de-financas-dos-entes-subnacionais/2020/114>

O gráfico acima ilustra a relação entre as receitas e despesas municipais (empenhadas) nos últimos dez anos. Após um choque no crescimento da despesa entre os anos de 2013 e 2014, em decorrência da Copa do Mundo, as receitas municipais não conseguiam acompanhar a expansão das despesas. A partir de 2014, mesmo que as despesas municipais fossem reduzidas gradualmente, as receitas só conseguiram alcançar as despesas em 2017. Isso ocorreu mediante a combinação de queda das despesas com o aumento das receitas, garantindo o patamar de sustentabilidade financeira, verificado no período.

3.3. Resultados

3.3.1 Resultado Orçamentário

A trajetória do resultado orçamentário do Município pode ser verificada na Tabela 6. O Resultado Orçamentário apresentou comportamento negativo apenas em duas oportunidades durante o período 2011-2020. Diferentemente dos demais anos, 2012 e 2013 apresentaram resultados negativos, contrastando com os demais resultados no período.

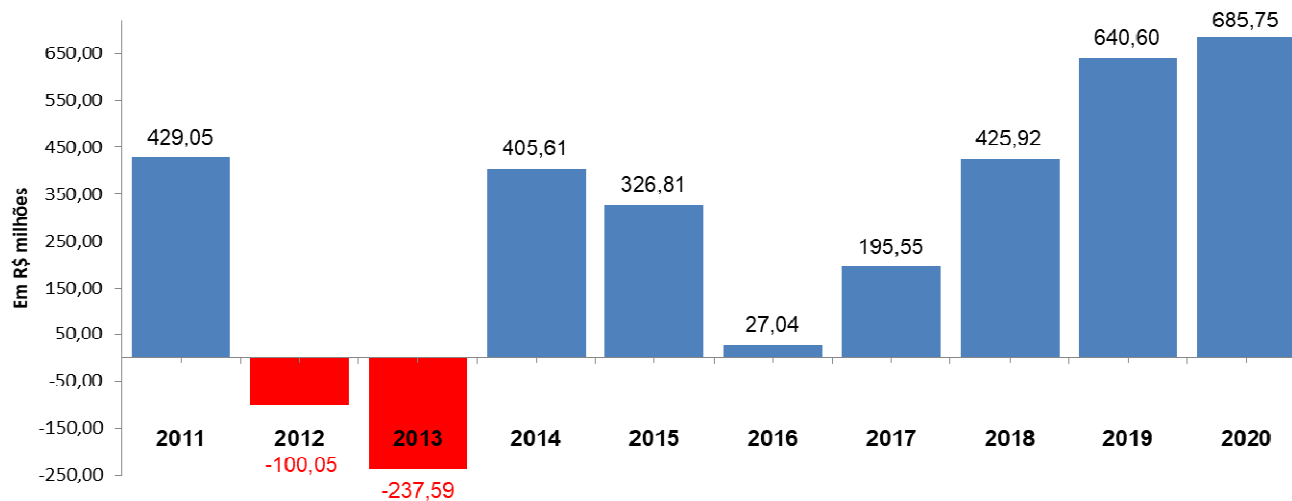
Tabela 6 – Resultado Orçamentário da PMPA – 2011-2020

	Em R\$ milhões									
	2011	2012	2013	2014	2015	2016	2017	2018	2019	2020
Resultado Orçamentário Real	429,05	-100,05	-237,59	405,61	326,81	27,04	195,55	425,92	640,60	685,75

FONTE: Balanço das Finanças Públicas. Valores indexados a preços de abril de 2021 pelo IPCA.

A partir de 2014, ainda que o resultado orçamentário tivesse mantido um comportamento positivo, a partir de 2017 ocorre um desempenho crescente e contínuo, fazendo com que o ano de 2020 apresentasse o maior crescimento no período. O gráfico E, ilustra o comportamento do resultado orçamentário entre os anos 2011 e 2020.

Gráfico E – Resultado Orçamentário da PMPA – 2011-2020



FONTE: Tabela 6.

3.3.2. Resultado Primário

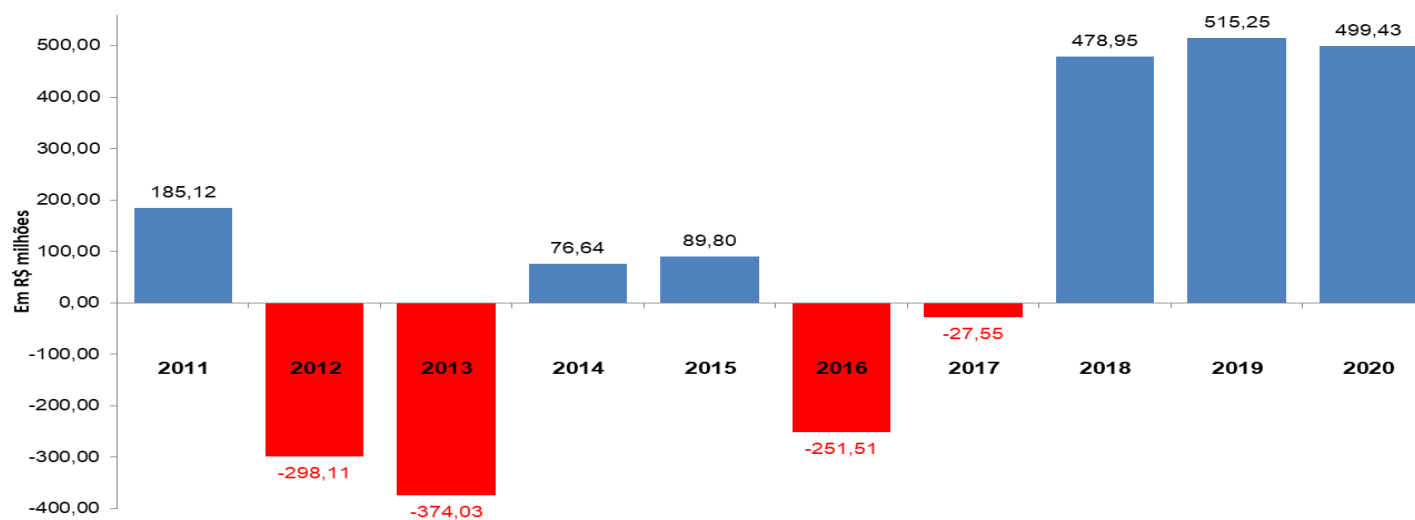
O Resultado Primário apresentou resultados negativos não só nos anos 2012 e 2013, mas também nos anos 2016 e 2017, registrando superávits nos anos 2011, 2014, 2015, 2018, 2019 e 2020. O comportamento do Resultado Primário pode ser observado na tabela 7 e no gráfico F.

Tabela 7 – Resultado Primário da PMPA – 2011-2020

	Em R\$ milhões									
	2011	2012	2013	2014	2015	2016	2017	2018	2019	2020
Resultado Primário	185,12	-298,11	-374,03	76,64	89,80	-251,51	-27,55	478,95	515,25	499,43

FONTE: Balanço das Finanças Públicas. Valores indexados a preços de abril de 2021 pelo IPCA.

Gráfico F – Resultado Primário Indexado da PMPA – 2011-2020



FONTE: Tabela 7.

3.3.3. Resultado do Tesouro Municipal

Ainda que o Resultado Orçamentário do Município tenha sido positivo na maioria dos anos, o Resultado dos recursos do Tesouro Municipal foi negativo ao longo do período, com exceção apenas para o ano de 2020. Restou para o Município, suprir a insuficiência

orçamentária por meio da utilização de recursos vinculados com destinação específica, através do chamado “caixa único”, visto que apresentaram superávit orçamentário no mesmo período.

Porém, a prática deste tipo de gestão orçamentária criou uma ilusão sobre a verdadeira capacidade orçamentária dos recursos livres do Tesouro Municipal, que incentiva o crescimento das despesas de natureza continuada, especialmente de pessoal, ainda que ela tenha se comportado de forma controlada nos últimos anos, como será verificado a seguir. Isso exige que o Município realize uma melhor gestão dos recursos superavitários dos fundos municipais, possibilitados pela Emenda Constitucional nº 109, de 15 de março de 2021, que permitiu a desvinculação dos superávits dos fundos públicos, em decorrência da baixa capacidade financeira dos Entes Subnacionais, como consequência da COVID-19.

Mesmo assim, isso não reduz a necessidade da vigilância do Município, na gestão adequada desta fonte de recursos de financiamento de políticas públicas para os próximos anos. Nota-se que o resultado do Tesouro Municipal na Administração Centralizada é superavitário. Porém, além dos recursos constitucionais repassados ao Legislativo Municipal, os superávits apresentados pela Administração Centralizada financiam a maior parte dos resultados deficitários da administração indireta: DEMHAB, DMLU, FASC, PREVIMPA - Regime de Repartição Simples e EPTC apresentam despesas superiores às suas receitas. Os Resultados do Tesouro podem ser verificados na tabela 8, com a sua respectiva ilustração no gráfico G.

Tabela 8 – Resultado do Tesouro – Nominal – 2012-2020

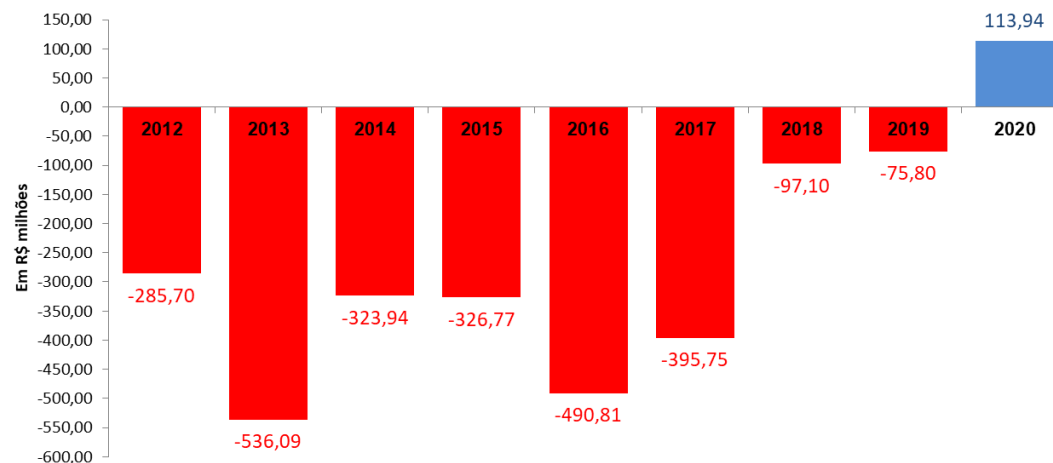
Em R\$ milhões

Órgãos	2012	2013	2014	2015	2016	2017	2018	2019	2020
Centralizada - Recursos Livres Tesouro	903,00	782,82	1.017,86	1.083,78	949,06	1.046,88	1.451,19	1.517,30	1.628,02
DEM HAB	-159,44	-172,65	-115,05	-107,54	-77,74	-53,78	-39,05	-26,63	-18,60
DMLU	-148,83	-160,35	-184,52	-112,88	-128,73	-81,55	-58,84	-38,66	-68,38
FASC	-213,98	-223,04	-236,03	-241,87	-231,60	-217,00	-222,32	-216,08	-175,70
PREVIMPA - Regime Repartição Simples	-527,33	-618,02	-650,05	-779,65	-838,84	-931,24	-1.076,74	-1.165,34	-1.044,33
EPTC	0,00	0,00	0,00	0,00	0,00	0,00	0,00	0,00	-75,14
Câmara Municipal	-139,12	-144,85	-156,16	-168,62	-162,95	-159,06	-151,33	-146,39	-131,94
Resultado Orçamentário Tesouro Ajustado	-285,70	-536,09	-323,94	-326,77	-490,81	-395,75	-97,10	-75,80	113,94

FONTE Balanço das Finanças Públicas. Valores indexados a preços de abril de 2021 pelo IPCA.

NOTA: A EPTC passou a integrar o Orçamento Geral do Município, como empresa estatal dependente, a partir da LOA 2020.

Gráfico G – Resultado do Tesouro – 2012-2020



FONTE: Tabela 8.

3.4. Despesa com Pessoal

A Lei Complementar nº 101, de 04 de maio de 2000, também conhecida como Lei de Responsabilidade Fiscal (LRF), estabelece limites para a despesa com pessoal, em relação à Receita Corrente Líquida (RCL). No âmbito municipal, esses limites são: *i*) o limite de alerta, de 48,6% em relação à RCL; *ii*) limite prudencial, 51,3% em relação à RCL; e *iii*) o limite máximo, que é 54% em relação à RCL. Durante o período 2011-2020, Porto Alegre superou o limite de alerta nos anos 2013 (49,8%), 2016 (49,22%), 2017 (50,56%) e 2018 (48,64%). No ano de 2017, o

Município ficou muito próximo de superar o limite prudencial.

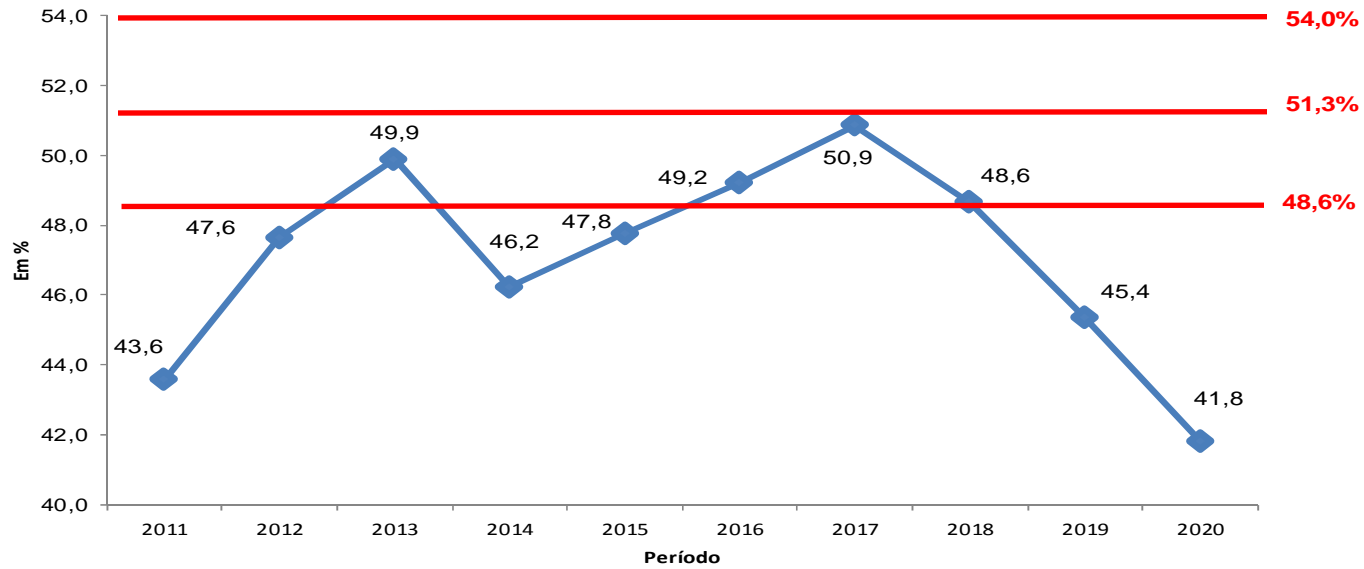
Tabela 9 – Despesas com Pessoal - 2011-2020

Em R\$ milhões

Despesa de Pessoal pela LRF	2011	2012	2013	2014	2015	2016	2017	2018	2019	2020
Total Despesa de Pessoal	2.778,97	3.028,56	3.231,15	3.233,02	3.323,32	3.277,82	3.251,98	3.212,33	3.048,12	2.813,01
Receita Corrente Líquida	6.375,05	6.357,54	6.476,37	6.993,41	6.958,56	6.659,86	6.394,41	6.603,82	6.721,33	6.727,85
% Despesa de Pessoal	43,59	47,64	49,89	46,23	47,76	49,22	50,86	48,64	45,35	41,81
Limite máximo 54% RCL	3.442,52	3.433,07	3.497,24	3.776,44	3.757,62	3.596,33	3.452,98	3.566,06	3.629,52	3.633,04
Limite prudencial 51,3% RCL	3.270,40	3.261,42	3.322,38	3.587,62	3.569,74	3.416,51	3.280,33	3.387,76	3.448,04	3.451,39
Limite de Alerta 48,6% RCL	3.098,27	3.089,77	3.147,52	3.398,80	3.381,86	3.236,69	3.107,69	3.209,46	3.266,56	3.269,73

Fonte: SDO – Sistema de Despesa Orçamentária/PMPA. Valores indexados a preços de abril de 2021 pelo IPCA.

Gráfico G – Despesas com Pessoal – RCL 2011-2020



Fonte:Tabela 9.

Devido a essa trajetória ascendente na despesa de pessoal, o Município executou algumas reformas para sustentabilidade da gestão de pessoal, para que fosse possível trazer a relação da despesa de pessoal em relação à RCL a patamares que garantissem resultados longe dos

limites estabelecidos pela LRF. Então, a partir de 2018, a relação foi sendo melhor administrada, chegando ao menor patamar do período em 2020, com a relação despesa de pessoal/RCL chegando a 41,8%.

Mesmo diante de uma melhora nesta relação, a política de despesa de pessoal deverá ser ainda uma das principais preocupações da despesa do Município, combinada com os elevados gastos da previdência municipal. Considerando o número de servidores ativos e aposentados, bem como, os pensionistas do Município, da Administração Direta, autarquias (DMAE, DMLU, DEMHAB e PREVIMPA), fundação (FASC) e a Câmara Municipal de Vereadores, e excluindo as empresas municipais (CARRIS, EPTC e PROCEMPA), nota-se uma redução no número de servidores ativos e um aumento significativo entre os servidores inativos do regime financeiro da previdência municipal.

Tabela 10 – Evolução do Número de Servidores Ativos, Inativos e Pensionistas

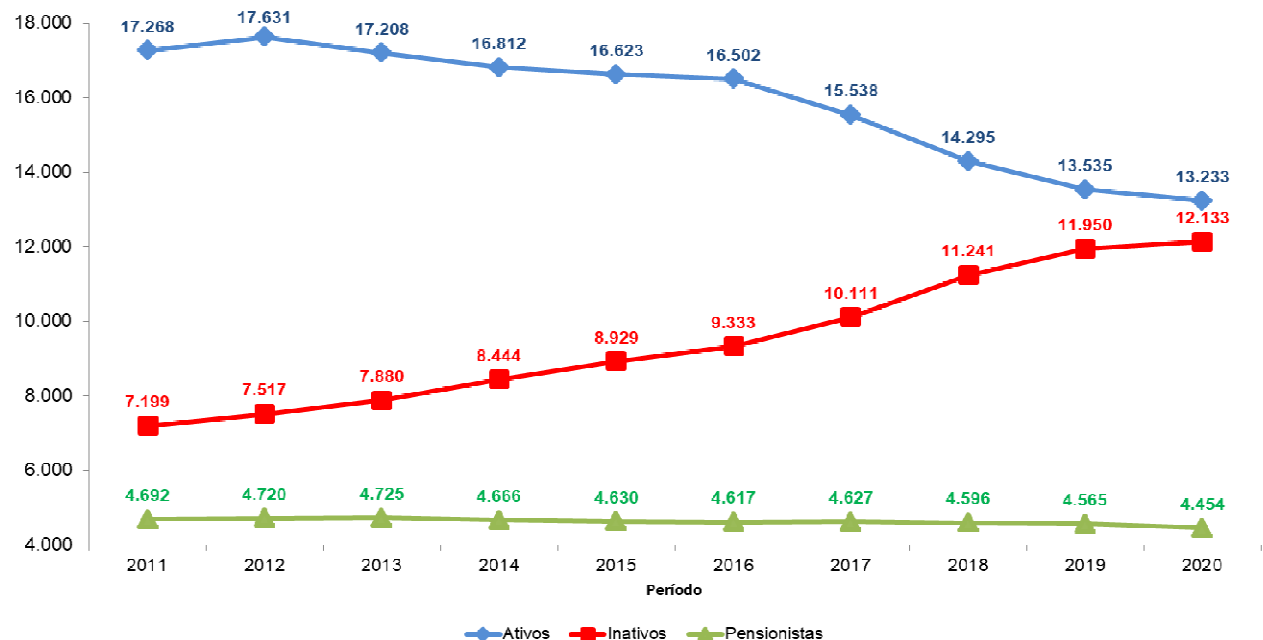
Categoria de Pessoal	2011	2012	2013	2014	2015	2016	2017	2018	2019	2020	Variação em %
Ativos	17.268	17.631	17.208	16.812	16.623	16.502	15.538	14.295	13.535	13.233	-23,37
Inativos	7.199	7.517	7.880	8.444	8.929	9.333	10.111	11.241	11.950	12.133	68,54
Pensionistas	4.692	4.720	4.725	4.666	4.630	4.617	4.627	4.596	4.565	4.454	-5,07
Relação de Inativos s/Ativos em %	41,69	42,64	45,79	50,23	53,71	56,56	65,07	78,64	88,29	91,69	
Relação Pensionistas/Ativos em %	27,17	26,77	27,46	27,75	27,85	27,98	29,78	32,15	33,73	33,66	
Total Geral	24.467	25.148	25.088	25.256	25.552	25.835	25.649	25.536	25.485	25.366	3,67

Fonte: PREVIMPA.

Enquanto o número de servidores ativos apresentou uma queda de 23,37% entre 2011 a 2020, o número de inativos aumentou 68,54%. A Relação entre servidores inativos que era de 41,69% em 2011 passou para uma relação de 91,99% em 2020. Neste contexto, o resultado orçamentário do PREVIMPA - Regime Simples chegou a R\$ 1,044 bilhões em 2020.

O Gráfico H apresenta a evolução do número de servidores ativos, inativos e dos pensionistas do Município, no período 2011-2020.

Gráfico H – Evolução do Número de Servidores Ativos, Inativos e Pensionistas – 2011-2020



FONTE:Tabela 10.

XXX

3.5. Limites Constitucionais com MDE e ASPS

Os recursos destinados às atividades de Manutenção e Desenvolvimento Ensino (MDE) vêm sendo cumpridos integralmente por Porto Alegre. Em 2020, o Município atingiu 25,25% da Receita Líquida de Impostos (RLIT), com aplicação de R\$ 907,40 milhões, chegando a 0,25 pontos percentuais acima do limite mínimo estabelecido pela Constituição Federal (CF). Quanto às despesas com Ações e Serviços Públicos de Saúde (ASPS), o Município desembolsou o valor de R\$ 645,42 milhões em 2020, alcançando 18,08% da RLIT, ou seja, 3,08 p.p acima do limite mínimo estabelecido pela CF.

Logo, o município tem superado os percentuais exigidos pela Constituição Federal na aplicação de recursos próprios nas áreas da Saúde e Educação. O comportamento histórico do Município no cumprimento da MDE e da ASPS pode ser observado nas tabelas 11 e 12, respectivamente.

Tabela 11–Evolução dos gastos com Manutenção e Desenvolvimento do Ensino (MDE) – 2011-2020

ITENS	Em R\$ milhões									
	2011	2012	2013	2014	2015	2016	2017	2018	2019	2020
Despesas com MDE	1.050,96	1.112,35	1.139,98	1.200,27	1.171,68	1.118,44	1.120,16	1.129,90	1.083,34	907,40
Receita impostos e transferências	3.892,34	3.908,67	4.005,70	4.192,58	4.225,33	4.217,44	3.892,38	4.074,98	3.981,94	3.593,28
Percentual Obtido (%)	27,00	28,46	28,46	28,63	27,73	26,52	28,78	27,73	27,21	25,25

FONTE Balanço das Finanças Públicas. Valores indexados a preços de abril de 2021 pelo IPCA

Tabela 12 – Evolução dos Gastos com Ações e Serviços Públicos de Saúde (ASPS) – 2011-2020

Em R\$ milhões

ITENS	2011	2012	2013	2014	2015	2016	2017	2018	2019	2020
Despesas c/ ações e serv. públicos	818,38	837,85	855,41	891,64	877,39	859,84	834,97	695,09	733,46	645,42
Receitas de impostos e transferênc	3.879,18	3.895,87	3.994,19	4.179,00	4.208,60	4.194,40	3.866,90	4.049,08	3.955,34	3.569,51
Percentual Obtido (%)	21,10	21,51	21,42	21,34	20,85	20,50	21,59	17,17	18,54	18,08

FONTE Balanço das Finanças Públicas. Valores indexados a preços de abril de 2021 pelo IPCA.

3.6. Dívida Pública

A dívida consolidada líquida do Município apresentou um comportamento crescente do endividamento da Prefeitura a partir de 2012, mas com uma trajetória de redução a partir de 2017. Por definição do Senado Federal, o limite máximo da Dívida Consolidada Líquida (DCL) é de 120% da Receita Corrente Líquida. Em 2020, o Município registrou uma relação DCL/Receita Corrente Líquida de 11,39%. O comportamento histórico dessa relação no período 2011-2020 pode ser observado na tabela 15.

Tabela15–Evolução da Dívida Consolidada Líquida e da Receita Corrente Líquida–2011-2020

ITENS	2011	2012	2013	2014	2015	2016	2017	2018	2019	2020
Divida Consolidada (I)	1.444,97	1.440,68	1.476,66	1.697,94	2.144,89	2.105,92	2.149,95	2.066,95	1.806,74	1.831,83
Deduções (II)	1.480,25	1.105,24	809,85	992,90	978,46	660,67	595,87	632,81	799,67	1.064,07
Dívida Consolidada Líquida (I-II)	-35,28	335,43	666,81	705,04	1.166,43	1.445,26	1.554,08	1.434,14	1.007,08	767,75
Receita Corrente Líquida	6.375,05	6.357,54	6.476,37	6.993,41	6.958,56	6.659,86	6.395,33	6.604,25	6.726,64	6.742,19
% DCL/ Receita Corrente Líquida	-0,55	5,28	10,30	10,08	16,76	21,70	24,30	21,72	14,97	11,39
Limite Definido por Resolução Senado Federal (120%)	7.650,06	7.629,05	7.771,65	8.392,09	8.350,27	7.991,84	7.674,40	7.925,10	8.071,97	8.090,63

FONTE Balanço das Finanças Públicas. Valores indexados a preços de abril de 2021 pelo IPCA.

4. RECEITA E DESPESA DO PLANO PLURIANUAL 2022-2025

4.1. Receita

A previsão da receita da Prefeitura Municipal de Porto Alegre para o PPA 2022-2025, considerando a administração direta, autárquica, fundacional e empresa pública dependente foi realizada a partir da análise das finanças do município e do cenário macroeconômico do Brasil e do Estado do Rio Grande do Sul no próximo período.

O total estimado para o período atinge o montante de R\$ 36,01 bilhões, conforme apresentado na Tabela 16 – Demonstrativo da Previsão da Receita. Destes, R\$ 33,12 bilhões correspondem às Receitas Correntes; R\$ 1,23 bilhão corresponde às deduções da Receita Corrente, que são os recursos destinados por lei para a formação do Fundo de Manutenção e Desenvolvimento da Educação Básica e de Valorização dos Profissionais de Educação – FUNDEB; R\$ 2,38 bilhão corresponde às Receitas de Capital e R\$ 1,74 bilhão corresponde às Receitas Correntes Intraorçamentárias provenientes do pagamento das obrigações patronais.

As Receitas Correntes, que constituem as principais fontes de recursos para o financiamento dos gastos de manutenção e prestação de serviços à cidade, têm nas receitas provenientes de Impostos, Taxas e Contribuições de Melhoria a maior contribuição para sua formação totalizando R\$ 13,44 bilhões, com destaque para o ISSQN e o IPTU, seguidas das Transferências Correntes, cuja previsão atinge R\$ 13,23 bilhões, sobressaindo os repasses do ICMS, IPVA, SUS e FPM. A representatividade dos valores das Transferências Correntes explicita a importância para o Município dos repasses de outras esferas governamentais.

Já na previsão das Receitas de Capital, direcionadas à ampliação e aperfeiçoamento do setor público, que suportarão investimentos estruturantes apresentados dentre as prioridades do Plano Plurianual se sobressaem as Operações de Crédito, com R\$ 2,23 bilhões, que são ingressos oriundos de financiamentos ou empréstimos para a realização de obras, projetos e empreendimentos do Governo.

Tabela 16 - Demonstrativo da Previsão da Receita

R\$ 1,00					
Receitas	2022	2023	2024	2025	Total
Receitas Correntes	7.812.303.904	8.128.719.452	8.444.766.488	8.736.629.762	33.122.419.605
Impostos, Taxas e Contribuições de Melhoria	3.085.399.237	3.273.589.416	3.465.364.224	3.613.218.196	13.437.571.073
Contribuições	301.147.044	305.170.884	306.522.068	307.999.057	1.220.839.053
Receita Patrimonial	318.366.057	344.452.417	373.399.878	403.808.820	1.440.027.172
Receita de Serviços	805.967.242	835.543.368	863.383.228	891.379.961	3.396.273.799
Transferências Correntes	3.206.158.636	3.272.157.180	3.335.818.709	3.417.388.883	13.231.523.408
Outras Receitas Correntes	95.265.688	97.806.187	100.278.381	102.834.845	396.185.101
					-
(-) Deduções da Receita Corrente	-288.557.931	-301.233.859	-314.514.058	-328.429.378	-1.232.735.226
					-
Receitas de Capital	606.551.881	594.179.114	630.555.897	549.892.936	2.381.179.828
Operações de Crédito	565.940.895	555.100.858	592.923.380	513.605.262	2.227.570.395
Alienação de Bens	4.020.000	4.161.200	4.295.790	4.434.752	16.911.742
Amortização de Empréstimos	2.429.664	2.133.304	1.872.508	1.643.007	8.078.483
Transferências de Capital	3.500.000	3.500.000	3.500.000	3.500.000	14.000.000
Outras Receitas de Capital	30.661.322	29.283.752	27.964.219	26.709.915	114.619.208
Receitas Correntes Intraorçamentárias	424.894.940	431.855.482	439.019.241	444.999.796	1.740.769.460
					-
Total Geral	8.555.192.794	8.853.520.189	9.199.827.568	9.403.093.116	36.011.633.667

Fonte: PPA 2022 - 2025

4.2. Despesa

As despesas previstas para o conjunto dos Programas apresentados neste Plano Plurianual visam efetivar a estratégia estabelecida pela Administração para realizar as entregas em bens e serviços à sociedade, qualificar a gestão e otimizar a aplicação dos recursos público, cujo detalhamento poderá ser verificado nos respectivos anexos ao Projeto de Lei.

Os valores globais previstos totalizam R\$ 36,01 bilhões de reais, e compreendem os recursos destinados ao Poder Legislativo Municipal no total de R\$ 890,53 milhões, em consonância com o dispositivo constitucional vigente, e a parcela referente ao Poder Executivo Municipal no montante de R\$ 35,12 bilhões.

Dos recursos destinados ao Poder Executivo foram alocados no Eixo Gestão o total de R\$18,59 bilhões, que viabilizam o Programa Eficiência da Máquina Pública, e contribuirão para o aprimoramento e qualificação da gestão municipal. Já no Eixo Desenvolvimento Social as despesas previstas totalizam R\$ 9,78 bilhões, e serão aplicadas para garantir as entregas que priorizam melhorar a qualidade de vida dos cidadãos, prioridade da atual administração. No Eixo Serviços Públicos foram previstos R\$ 4,43 bilhões com objetivo de manter e melhorar as condições de uso dos espaços de forma sustentável e para o Eixo Desenvolvimento Econômico foram destinados R\$ 355,15 milhões para a promoção de ações com vistas ao fomento à produção dos diferentes setores produtivos de nossa cidade.

A Tabela 17 - Despesa por Eixos e por Programas apresenta de forma detalhada a despesa da Prefeitura discriminada por Poderes, Eixos Estratégicos do Poder Executivo e respectivos Programas.

Tabela 17 - Despesa por eixos e programas – PPA 2022-2025

EIXOS E PROGRAMAS	ANOS				TOTAL
	2022	2023	2024	2025	
PODER EXECUTIVO	8.348.432.794	8.636.618.189	8.972.094.568	9.163.957.116	35.121.102.667
EIXO DESENVOLVIMENTO ECONÔMICO	97.506.259	84.507.963	86.373.388	86.764.583	355.152.193
PORTO ALEGRE TEM SOLUÇÃO	61.193.657	58.481.399	66.760.388	67.151.583	253.587.027
RESET - MUDANÇA DO AMBIENTE DE NEGÓCIOS DE PORTO ALEGRE	3.268.000	3.268.000	6.268.000	6.268.000	19.072.000
REVITALIZAÇÃO DO CENTRO HISTÓRICO	33.044.602	22.758.564	13.345.000	13.345.000	82.493.166
EIXO DESENVOLVIMENTO SOCIAL	2.406.168.010	2.437.733.209	2.454.145.760	2.482.041.825	9.780.088.804
COMPROMISSO COM AS PESSOAS	2.377.335.552	2.410.594.494	2.428.304.160	2.468.155.000	9.684.389.206
POA SEGURA	28.832.458	27.138.715	25.841.600	13.886.825	95.699.598
EIXO GESTÃO	4.321.436.057	4.561.713.184	4.785.799.050	4.923.848.868	18.592.797.159
EFICIÊNCIA DA MÁQUINA PÚBLICA	4.321.436.057	4.561.713.184	4.785.799.050	4.923.848.868	18.592.797.159
EIXO SERVIÇOS PÚBLICOS	1.050.684.134	1.085.207.755	1.146.341.866	1.145.214.254	4.427.448.009
GESTÃO DA CIDADE	1.050.684.134	1.085.207.755	1.146.341.866	1.145.214.254	4.427.448.009
RESERVAS	472.638.334	467.456.078	499.434.504	526.087.586	1.965.616.502
RESERVAS	472.638.334	467.456.078	499.434.504	526.087.586	1.965.616.502
PODER LEGISLATIVO	206.760.000	216.902.000	227.733.000	239.136.000	890.531.000
CÂMARA MUNICIPAL	206.760.000	216.902.000	227.733.000	239.136.000	890.531.000
Total Geral	8.555.192.794	8.853.520.189	9.199.827.568	9.403.093.116	36.011.633.667

Fonte: PPA 2022 - 2025

5. GUIA DE LOCALIZAÇÃO DAS METAS DO PROMETA NO PPA 2022 - 2025

Em atendimento ao disposto § 6º do art. 116 da Lei Orgânica do Município de Porto Alegre, o Plano Plurianual 2022-2025 incorporou as prioridades, os indicadores de desempenho e as metas quantitativas e qualitativas estabelecidos no Programa de Metas (Prometa). Prezando o princípio básico da Transparência, sempre priorizado pela nossa gestão, apresentamos abaixo uma lista referencial para localização de todas as metas do Prometa no PPA 2022-2025.

Nº da Meta	Nome	Programa PPA	Nº da Ação/ Programa PPA	Nome da Ação PPA
1	Aumentar a produção de composto orgânico de 384 para 489 toneladas	Gestão da Cidade	3838	TRATAMENTO E DISPOSIÇÃO FINAL
2	Aumentar a qualificação dos resíduos encaminhados à reciclagem de 2,0% para 4,2%	Gestão da Cidade	3838	TRATAMENTO E DISPOSIÇÃO FINAL
3	Aumentar o percentual de descarte correto de resíduos de 12% para 19% toneladas	Gestão da Cidade	3838	TRATAMENTO E DISPOSIÇÃO FINAL
4	Reduzir o ciclo de retorno dos serviços de roçada de praças para 45 dias	Gestão da Cidade	3835	QUALIFICAÇÃO DO AMBIENTE URBANO
5	Aumentar a área de conservação de vias com asfalto em 1.250.000 m ² em 4 anos	Gestão da Cidade	187	PROGRAMA
6	Aumentar a área de requalificação de vias com asfalto em 1.215.000 m ² em 4 anos	Gestão da Cidade	3607	CONSERVAÇÃO E RECUPERAÇÃO DA INFRAESTRUTURA VIÁRIA
7	Aumentar a conservação de vias não pavimentadas em 48.000.000 m ² em 4 anos	Gestão da Cidade	3607	CONSERVAÇÃO E RECUPERAÇÃO DA INFRAESTRUTURA VIÁRIA
8	Reduzir o estoque de protocolos de atendimento de serviços de conservação de vias (pavimentadas e não pavimentadas) de 4.233 para 2.000	Gestão da Cidade	3607	CONSERVAÇÃO E RECUPERAÇÃO DA INFRAESTRUTURA VIÁRIA

Nº da Meta	Nome	Programa PPA	Nº da Ação/ Programa PPA	Nome da Ação PPA
9	Reduzir o estoque de protocolos de atendimento de serviços de iluminação pública de 4.068 para 300	Gestão da Cidade	3644	ILUMINAÇÃO PÚBLICA
10	Reduzir o estoque de protocolos de atendimento de serviços de manejo arbóreo de 16.778 para 4.500	Gestão da Cidade	3646	PODAS E SUPRESSÃO DE ÁRVORES EM VIAS PÚBLICAS, PRAÇAS E PARQUES
11	Reduzir o estoque de protocolos de atendimento de serviços de manutenção de praças e parques de 2.369 para 300	Gestão da Cidade	3647	MANUTENÇÃO DE PRAÇAS
12	Aumentar os pontos de iluminação pública qualificados para 100%	Gestão da Cidade	3644	ILUMINAÇÃO PÚBLICA
13	Aumentar o percentual de praças qualificadas de 7,5% para 30,0%	Gestão da Cidade	3647	MANUTENÇÃO DE PRAÇAS
14	Reduzir o tempo médio de execução das demandas dos serviços de manejo arbóreo não urgentes em vias e áreas verdes de acesso público de 112 para 30 dias	Gestão da Cidade	3646	PODAS E SUPRESSÃO DE ÁRVORES EM VIAS PÚBLICAS, PRAÇAS E PARQUES
15	Reduzir o tempo médio para atendimento de serviços de conservação de vias (pavimentadas e não pavimentadas) de 103 para 30 dias	Gestão da Cidade	3607	CONSERVAÇÃO E RECUPERAÇÃO DA INFRAESTRUTURA VIÁRIA
16	Reduzir o tempo médio para atendimento das demandas de serviços de manutenção de praças e parques de 315 para 100 dias	Gestão da Cidade	3647	MANUTENÇÃO DE PRAÇAS
17	Realizar 17 obras prediais em 4 anos	Gestão da Cidade	3755	PRÉDIOS PÚBLICOS
18	Manter a capacidade de bombeamento das casas de bombas pluviais em 85%	Gestão da Cidade	3610	MANUTENÇÃO DO SISTEMA DE DRENAGEM PLUVIAL
19	Aumentar o percentual de cobertura da rede de esgoto cloacal para 73,93%	Gestão da Cidade	187	PROGRAMA

Nº da Meta	Nome	Programa PPA	Nº da Ação/ Programa PPA	Nome da Ação PPA
20	Reduzir o percentual de perdas na distribuição de água de 31,87% para 31,07%	Gestão da Cidade	3616	REDUÇÃO DE PERDAS DE ÁGUA
21	Manter o índice de qualidade da água distribuída em 90	Gestão da Cidade	3614	QUALIFICAÇÃO DOS SISTEMAS DE ABASTECIMENTO DE ÁGUA
22	Implantar 7.500 metros de rede de drenagem em 4 anos	Gestão da Cidade	3611	MELHORIA NA INFRAESTRUTURA PARA MANEJO DE ÁGUAS PLUVIAIS URBANAS
23	Manter o desempenho do processo de tratamento de esgoto em 95%	Gestão da Cidade	3615	QUALIFICAÇÃO DOS SISTEMAS DE ESGOTAMENTO SANITÁRIO
24	Vistoriar 100% das obras de arte da cidade em 4 anos	Gestão da Cidade	3638	OBRAS DE ARTE DE ENGENHARIA
25	Assegurar, no mínimo, 50% das obras com a execução financeira em dia	Gestão da Cidade	187	PROGRAMA
26	Desonerar a tarifa do transporte coletivo em R\$ 1,21 até 2024	Gestão da Cidade	187	PROGRAMA
27	Implantar 4 linhas de ônibus com circulação durante a madrugada	Gestão da Cidade	3689	QUALIFICAÇÃO DOS MODAIS DO TRANSPORTE
28	Reduzir o percentual de gratuidade no transporte coletivo de 31,00% para 25,97%	Gestão da Cidade	3612	MODICIDADE TARIFÁRIA
29	Reduzir o índice de congestionamento para 441	Gestão da Cidade	3753	QUALIFICAÇÃO DA OPERAÇÃO DO TRÂNSITO E CIRCULAÇÃO - EPTC
30	Aumentar o índice de satisfação geral do transporte coletivo de 5,1 para 5,7	Gestão da Cidade	3753	QUALIFICAÇÃO DA OPERAÇÃO DO TRÂNSITO E CIRCULAÇÃO - EPTC
31	Aumentar o número de ações de educação sobre o trânsito e transporte de 170 para 600	Gestão da Cidade	3753	QUALIFICAÇÃO DA OPERAÇÃO DO TRÂNSITO E CIRCULAÇÃO - EPTC
32	Reduzir as mortes no trânsito de 74 para 70	Gestão da Cidade	187	PROGRAMA
33	Qualificar e ampliar em 38 km a infraestrutura do transporte coletivo em 4 anos	Gestão da Cidade	3753	QUALIFICAÇÃO DA OPERAÇÃO DO TRÂNSITO E CIRCULAÇÃO - EPTC

Nº da Meta	Nome	Programa PPA	Nº da Ação/ Programa PPA	Nome da Ação PPA
34	Ampliar de 58,86 para 138 km a infraestrutura cicloviária implantada	Gestão da Cidade	3753	QUALIFICAÇÃO DA OPERAÇÃO DO TRÂNSITO E CIRCULAÇÃO - EPTC
35	Aumentar o índice de viagens realizadas de 92,8% para 97,5% - CARRIS	Gestão da Cidade	187	PROGRAMA
36	Manter o número de passageiros por viagem em 50 - CARRIS	Gestão da Cidade	3797	OPERAÇÃO DA FROTA DE ÔNIBUS CARRIS
37	Reduzir o número de reclamações por mil passageiros transportados de 018 para 0,09 - CARRIS	Gestão da Cidade	3795	QUALIDADE NA PRESTAÇÃO DO SERVIÇO DE TRANSPORTE CARRIS
38	Reduzir o custo operacional por quilômetro rodado de R\$ 8,00 para R\$ 7,13 - CARRIS	Gestão da Cidade	3794	GESTÃO DE CUSTOS DA OPERAÇÃO CARRIS
39	Aumentar a quilometragem média rodada entre falhas de 6.248 para 10.500 km - CARRIS	Gestão da Cidade	3793	EFICIÊNCIA DE PROCESSOS CARRIS
40	Aumentar o índice de passageiros por quilômetro rodado de 1,41 para 1,90 - CARRIS	Gestão da Cidade	3797	OPERAÇÃO DA FROTA DE ÔNIBUS CARRIS
41	Oferecer 640 vagas para cursos profissionalizantes voltados para o mercado de trabalho do futuro em 4 anos	Compromisso com as Pessoas	3720	CAPACITAÇÃO PARA A INCLUSÃO SOCIAL
42	Aumentar a quantidade de restaurantes populares em funcionamento de 4 para 6	Compromisso com as Pessoas	3723	POLITICAS PÚBLICAS PARA PROMOÇÃO DA SEGURANÇA ALIMENTAR
43	Aumentar o percentual de encaminhamento para vagas de emprego das pessoas que buscam o SINE municipal para 80%	Compromisso com as Pessoas	3769	INTERMEDIÇÃO DE MÃO DE OBRA
44	Atender 100% das pessoas com deficiência grave que necessitam de transporte pelo programa porta a porta	Compromisso com as Pessoas	3713	MOBILIDADE INCLUSIVA
45	Reduzir em 90% o percentual de pessoas em situação de rua	Compromisso com as Pessoas	3715	POLITICAS PÚBLICAS PARA REDUÇÃO DE PESSOAS EM SITUAÇÃO DE RUA COMO MORADIA

Nº da Meta	Nome	Programa PPA	Nº da Ação/ Programa PPA	Nome da Ação PPA
46	Aumentar a quantidade de equipamentos de acolhimento para a população em situação de rua de 23 para 38	Compromisso com as Pessoas	3564	PSEAC - ACOLHIMENTO INSTITUCIONAL ADULTO - FMAS
47	Aumentar o percentual de famílias em situação de vulnerabilidade atendidas pela Política de Assistência Social de 43% para 70%	Compromisso com as Pessoas	185	PROGRAMA
48	Inserir 93% das pessoas abordadas em situação de rua em algum tipo de acompanhamento continuado nos serviços de Assistência Social	Compromisso com as Pessoas	3561	PSEMC - SERVIÇO ESPECIALIZADO EM ABORDAGEM SOCIAL - FMAS
49	Eliminar o trabalho infantil em Porto Alegre	Compromisso com as Pessoas	3821	AÇÕES DE ERRADICAÇÃO DO TRABALHO INFANTIL
50	Reduzir o número de ocorrências de danos ao patrimônio público de 127 para 89	POA Segura	3836	GESTÃO DE POLÍTICAS PÚBLICAS DE SEGURANÇA MUNICIPAL
51	Reduzir de 24 para 16 horas o tempo médio de atendimento das ocorrências pela Defesa Civil	POA Segura	3819	ATENDIMENTOS DA DEFESA CIVIL
52	Reduzir de 24 para 16 horas o tempo médio de atendimento das ocorrências pela Defesa Civil	POA Segura	3836	GESTÃO DE POLÍTICAS PÚBLICAS DE SEGURANÇA MUNICIPAL
53	Reduzir o número de ocorrências em espaços públicos municipais - praças de 1.111 para 778	POA Segura	3836	GESTÃO DE POLÍTICAS PÚBLICAS DE SEGURANÇA MUNICIPAL
54	Reduzir o número de ocorrências em espaços públicos municipais - unidades básicas de saúde de 1.438 para 1.007	POA Segura	3836	GESTÃO DE POLÍTICAS PÚBLICAS DE SEGURANÇA MUNICIPAL
55	Reduzir o número de ocorrências em espaços públicos municipais - escolas municipais de 409 para 286	POA Segura	3836	GESTÃO DE POLÍTICAS PÚBLICAS DE SEGURANÇA MUNICIPAL
56	Alcançar 100% dos nascidos registrados de forma digital	Porto Alegre tem Solução	3580	IMPLANTAÇÃO DE REGISTRO DIGITAL PARA OS CIDADÃOS RECÉM-NASCIDOS EM PORTO ALEGRE
57	Beneficiar 6.000 famílias que participaram do processo de regularização fundiária com a entrega de matrículas	Compromisso com as Pessoas	185	PROGRAMA

Nº da Meta	Nome	Programa PPA	Nº da Ação/ Programa PPA	Nome da Ação PPA
58	Instaurar reurb em 16.000 lotes	Compromisso com as Pessoas	3766	REGULARIZAÇÃO URBANÍSTICA E FUNDIÁRIA - PRF
59	Beneficiar 1.000 lotes com infraestrutura urbana essencial - REURB	Compromisso com as Pessoas	3766	REGULARIZAÇÃO URBANÍSTICA E FUNDIÁRIA - PRF
60	Entregar 1.120 unidades habitacionais de interesse social	Compromisso com as Pessoas	3772	REASSENTAMENTO
61	Conceder 1.620 bônus moradia	Compromisso com as Pessoas	3772	REASSENTAMENTO
62	Aumentar a taxa de aprovação escolar nos Anos Iniciais (1º ao 5º ano) para 96,0%	Compromisso com as Pessoas	3693	EDUCAÇÃO NA IDADE CERTA
63	Aumentar a taxa de aprovação escolar nos anos finais (6º ao 9º ano) para 95,0%	Compromisso com as Pessoas	3693	EDUCAÇÃO NA IDADE CERTA
64	Reduzir a taxa de distorção idade-série nos anos iniciais (1º ao 5º ano) para 10%	Compromisso com as Pessoas	3693	EDUCAÇÃO NA IDADE CERTA
65	Reduzir a taxa de distorção idade-série nos anos finais (6º ao 9º ano) para 30,0%	Compromisso com as Pessoas	3693	EDUCAÇÃO NA IDADE CERTA
66	Aumentar o percentual de alunos dos anos finais (6º ao 9º ano) com distorção idade-série atendidos em programas de correção de fluxo para 100%	Compromisso com as Pessoas	3693	EDUCAÇÃO NA IDADE CERTA
67	Aumentar a taxa de acertos na avaliação diagnóstica da rede em língua portuguesa no 5º ano do Ensino Fundamental para 70,0%	Compromisso com as Pessoas	3697	AVALIAÇÃO DIAGNÓSTICA
68	Aumentar a taxa de acertos na avaliação diagnóstica da rede em língua portuguesa no 9º ano do Ensino Fundamental para 60,0%	Compromisso com as Pessoas	3697	AVALIAÇÃO DIAGNÓSTICA
69	Aumentar a taxa de acertos na avaliação diagnóstica da rede em matemática no 5º ano do Ensino Fundamental para 60,0%	Compromisso com as Pessoas	3697	AVALIAÇÃO DIAGNÓSTICA

Nº da Meta	Nome	Programa PPA	Nº da Ação/ Programa PPA	Nome da Ação PPA
70	Aumentar a taxa de acertos na avaliação diagnóstica da rede em matemática no 9º ano do Ensino Fundamental para 50,0%	Compromisso com as Pessoas	3697	AVALIAÇÃO DIAGNÓSTICA
71	Aumentar o percentual de atendimento em creches (0 a 3 anos e 11 meses) de 67,2% para 100,0%	Compromisso com as Pessoas	185	PROGRAMA
72	Manter o percentual de atendimento em Pré-Escola (4 a 5 anos e 11 meses) em 100,0%	Compromisso com as Pessoas	3694	QUALIFICAÇÃO DE PROJETOS E PARCERIAS
73	Aumentar para 100,00% o percentual de Escola de Educação Infantil com horário estendido	Compromisso com as Pessoas	3694	QUALIFICAÇÃO DE PROJETOS E PARCERIAS
74	Concluir e abrir 4 creches inacabadas	Compromisso com as Pessoas	3694	QUALIFICAÇÃO DE PROJETOS E PARCERIAS
75	Implantar 8 escolas cívico-militares	Compromisso com as Pessoas	3704	ESCOLA CÍVICO-MILITAR
76	Aumentar o percentual de atendimentos educacionais especializados com parceiros para 100,0%	Compromisso com as Pessoas	3694	QUALIFICAÇÃO DE PROJETOS E PARCERIAS
77	Implantar a premiação por reconhecimento em 40 escolas de Ensino Fundamental	Compromisso com as Pessoas	3702	PREMIAÇÃO POR RECONHECIMENTO EM ESCOLA
78	Implantar a premiação por reconhecimento para 406 projetos por ano	Compromisso com as Pessoas	3702	PREMIAÇÃO POR RECONHECIMENTO EM ESCOLA
79	Ampliar a cobertura populacional estimada pelas equipes de saúde da família para 75,00%	Compromisso com as Pessoas	3510	ATENÇÃO PRIMÁRIA À SAÚDE
80	Realizar 3 mutirões de cirurgias eletivas	Compromisso com as Pessoas	3520	SERVIÇOS HOSPITALARES E AMBULATORIAIS CONTRATUALIZADOS
81	Manter o coeficiente de mortalidade infantil abaixo de 8,5	Compromisso com as Pessoas	3525	ENFRENTAMENTO AS DOENÇAS E AGRAVOS PRIORITÁRIOS
82	Realizar a vacinação de, no mínimo, 70% da população de Porto Alegre contra covid-19	Compromisso com as Pessoas	3514	VIGILÂNCIA EM SAÚDE

Nº da Meta	Nome	Programa PPA	Nº da Ação/ Programa PPA	Nome da Ação PPA
83	Ampliar o horário de funcionamento de 15 Unidades de Saúde da Atenção Primária	Compromisso com as Pessoas	185	PROGRAMA
84	Ampliar a quantidade de farmácias distritais no município de Porto Alegre de 10 para 13	Compromisso com as Pessoas	3507	ASSISTÊNCIA FARMACÊUTICA
85	Implantar o centro de referência em transtorno do espectro autista	Compromisso com as Pessoas	3509	ATENÇÃO À SAÚDE MENTAL
86	Estruturar 4 serviços de saúde bucal na Atenção Primária com acesso à prótese dentária	Compromisso com as Pessoas	3526	POLÍTICAS PÚBLICAS EM SAÚDE
87	Aumentar a taxa de cura dos novos casos de tuberculose de 52,7% para 60,0%	Compromisso com as Pessoas	3525	ENFRENTAMENTO AS DOENÇAS E AGRAVOS PRIORITÁRIOS
88	Aumentar a quantidade de cidadãos acessando o Sistema de Prontuário Eletrônico para 5.000	Compromisso com as Pessoas	3524	GESTÃO DA TECNOLOGIA E DOS SISTEMAS DE INFORMAÇÃO EM SAÚDE
89	Atender 100% das denúncias de fiscalizações de bem-estar de animais domésticos em 4 anos	Compromisso com as Pessoas	185	PROGRAMA
90	Realizar 42.325 esterilizações de cães e gatos em 4 anos	Compromisso com as Pessoas	3532	GESTÃO DE POLÍTICAS PÚBLICAS PARA ANIMAIS DOMÉSTICOS
91	Aumentar a quantidade de unidades esportivas de 17 para 21	Compromisso com as Pessoas	3803	AMPLIAÇÃO, RESTAURAÇÃO E MANUTENÇÃO DE UNIDADES RECREATIVAS
92	Revitalizar 24% das unidades esportivas	Compromisso com as Pessoas	3803	AMPLIAÇÃO, RESTAURAÇÃO E MANUTENÇÃO DE UNIDADES RECREATIVAS
93	Aumentar para 392.000 a quantidade de crianças, adolescentes, jovens, adultos e idosos atendidos em atividades esportivas, recreativas e de lazer realizados nas unidades recreativas	Compromisso com as Pessoas	185	PROGRAMA

Nº da Meta	Nome	Programa PPA	Nº da Ação/ Programa PPA	Nome da Ação PPA
94	Reduzir o tempo médio de aberturas de empresas de 6 para 1 dia	RESET - Mudança do Ambiente de Negócios de Porto Alegre	3931	CIDADE AMIGA DO EMPREENDEDOR
95	Atingir o 3º lugar na classificação entre as melhores cidades no ranking do relatório doing bussiness subnacional do Banco Mundial	Porto Alegre tem Solução	3915	PROGRAMA MUNICIPAL DE DESENVOLVIMENTO ECONÔMICO
96	Subvencionar microcrédito produtivo orientado para 50% dos Trabalhadores Contas-Próprias (CP) que estejam no CadÚnico do Governo Federal	RESET - Mudança do Ambiente de Negócios de Porto Alegre	190	PROGRAMA
97	Reduzir o Índice de Escassez de Recursos - Famílias no CadÚnico para 0,699	Porto Alegre tem Solução	3915	PROGRAMA MUNICIPAL DE DESENVOLVIMENTO ECONÔMICO
98	Aumentar o percentual de atos normativos revisados para 100% em 4 anos	Porto Alegre tem Solução	189	PROGRAMA
99	Investir 100% dos recursos do FUMPAHC, FUNCULTURA e FUMPROARTE em todos os segmentos culturais	Porto Alegre tem Solução	189	PROGRAMA
100	Aumentar a execução orçamentária da cultura de 47,76% para 100% nos 4 anos	Porto Alegre tem Solução	189	PROGRAMA
101	Reduzir o tempo médio de aprovação de projetos edílios de 196 para 136 dias	Porto Alegre tem Solução	3589	PROJETO 100% DIGITAL - AUTOMAÇÃO DO LICENCIAMENTO URBANO-AMBIENTAL
102	Reduzir o prazo médio de licenciamento ambiental de 111 para 60 dias	Porto Alegre tem Solução	3710	QUALIFICAÇÃO DO LICENCIAMENTO AMBIENTAL
103	Aumentar a taxa de recuperação do estoque da dívida ativa judicializada de 2,77% para 3,07%	Eficiência da Máquina Pública	3632	GESTÃO JUDICIAL DA DÍVIDA ATIVA
104	Aumentar o percentual de execução física das emendas parlamentares impositivas de 13,29% para 65,00%	Eficiência da Máquina Pública	3859	EMENDAS IMPOSITIVAS

Nº da Meta	Nome	Programa PPA	Nº da Ação/ Programa PPA	Nome da Ação PPA
105	Aumentar o percentual de execução financeira das emendas parlamentares impositivas de 6,23% para 65,00%	Eficiência da Máquina Pública	3859	EMENDAS IMPOSITIVAS
106	Aumentar o percentual de execução física das demandas do OP de 20,78% para 40,00%	Eficiência da Máquina Pública	3846	ORÇAMENTO PARTICIPATIVO
107	Aumentar o percentual de execução financeira das demandas do OP de 15,85% para 40,00%	Eficiência da Máquina Pública	3846	ORÇAMENTO PARTICIPATIVO
108	Aumentar o percentual de projetos prioritários e entregáveis no prazo planejado para 90%	Eficiência da Máquina Pública	3533	PLANEJAMENTO ESTRATÉGICO
109	Aumentar o percentual de obras entregues no prazo planejado para 80%	Eficiência da Máquina Pública	3533	PLANEJAMENTO ESTRATÉGICO
110	Aumentar o percentual de servidores integrantes da rede de governança de 0,2% para 6,2% em 4 anos	Eficiência da Máquina Pública	3533	PLANEJAMENTO ESTRATÉGICO
111	Aumentar o percentual de indicadores de desempenho acompanhados que atingiram a meta estabelecida para 80%	Eficiência da Máquina Pública	3533	PLANEJAMENTO ESTRATÉGICO
112	Manter igual ou abaixo de 1 o índice entre execução física e financeira dos projetos prioritários	Eficiência da Máquina Pública	186	PROGRAMA
113	Atingir o 2º lugar na classificação entre as melhores cidades em transformação digital	Eficiência da Máquina Pública	3587	ESTRUTURAÇÃO DA GOVERNANÇA DE TIC DO MUNICÍPIO
114	Aumentar a captação de recursos não reembolsáveis de R\$ 2,837 mi para R\$ 5,674 mi	Eficiência da Máquina Pública	3714	GESTÃO JUNTO ÀS AGÊNCIAS DE FOMENTO E OUTRAS FONTES DE FINANCIAMENTO
115	Reduzir a 0% a perda de recursos de emendas parlamentares federais	Eficiência da Máquina Pública	186	PROGRAMA
116	Reduzir a R\$ 0,00 a perda de recursos de operações de crédito contratadas	Eficiência da Máquina Pública	3714	GESTÃO JUNTO ÀS AGÊNCIAS DE FOMENTO E OUTRAS FONTES DE FINANCIAMENTO

Nº da Meta	Nome	Programa PPA	Nº da Ação/ Programa PPA	Nome da Ação PPA
117	Alcançar 3,1 pontos na relação custo x benefício dos investimentos de TIC	Eficiência da Máquina Pública	3587	ESTRUTURAÇÃO DA GOVERNANÇA DE TIC DO MUNICÍPIO
118	Reduzir o percentual de suplementação de créditos orçamentários de 13,74% para 10,00%	Eficiência da Máquina Pública	3534	PLANEJAMENTO ORÇAMENTÁRIO
119	Publicar 18 editais para PPP's e concessões até 2024	Eficiência da Máquina Pública	3878	PROGRAMA DE PROJETOS ESTRUTURANTES DE PORTO ALEGRE
120	Atrair R\$ 947 milhões em recursos através de projetos de parcerias com a iniciativa privada até 2024	Eficiência da Máquina Pública	3878	PROGRAMA DE PROJETOS ESTRUTURANTES DE PORTO ALEGRE
121	Atingir 100% da matriz tip em 4 anos	Eficiência da Máquina Pública	3880	FORTELECIMENTO DA TRANSPARÊNCIA E DO CONTROLE INTERNO DO MUNICÍPIO
122	Aumentar o percentual de aproveitamento dos pregões de 67,30% para 85,00%	Eficiência da Máquina Pública	3672	INTEGRAÇÃO E MODERNIZAÇÃO DAS COMPRAS PÚBLICAS DO MUNICÍPIO
123	Cadastrar as informações do passivo de 9.128 próprios municipais para valoração contábil	Eficiência da Máquina Pública	3669	GESTÃO DO PATRIMÔNIO MOBILIÁRIO E IMOBILIÁRIO
124	Manter 100% dos dados administrativos municipais atualizados e disponibilizados	Eficiência da Máquina Pública	3533	PLANEJAMENTO ESTRATÉGICO
125	Superar o benchmark da carteira de investimentos do regime previdenciário	Eficiência da Máquina Pública	3787	SUORTE À OPERAÇÃO DOS PROCESSOS PREVIDENCIÁRIOS
126	Alcançar o nível IV de certificação no programa de gestão previdenciária - pró-gestão, do Ministério da Economia	Eficiência da Máquina Pública	3765	GESTÃO DO QUADRO DE PESSOAL - PREVIMPA
127	Reduzir o tempo médio de concessão de aposentadoria de 204,25 para 90 dias	Eficiência da Máquina Pública	3764	SISTEMA DE GESTÃO DA PREVIDÊNCIA
128	Aumentar a arrecadação de tributos administrados pela Receita Municipal de 2,19 para 2,60 bilhões de reais	Eficiência da Máquina Pública	186	PROGRAMA
129	Zerar o déficit anual projetado do fluxo de caixa do Tesouro Municipal	Eficiência da Máquina Pública	3895	EQUILÍBRIO DO FLUXO DE CAIXA

Nº da Meta	Nome	Programa PPA	Nº da Ação/ Programa PPA	Nome da Ação PPA
130	Manter o rating A na classificação de capacidade de pagamento - CAPAG da Secretaria do Tesouro Nacional - STN	Eficiência da Máquina Pública	3904	ALCANCE DO EQUILÍBRIO FINANCEIRO
131	Reduzir a indisponibilidade financeira do vínculo 01 (tesouro) em R\$ 15 milhões a cada ano	Eficiência da Máquina Pública	3904	ALCANCE DO EQUILÍBRIO FINANCEIRO

Sumário

Minuta de Lei	1
Anexo I - Demonstrativo da Previsão da Receita	7
Anexo II - Resumo das Despesas dos Programas de Governo por Ano	9
Anexo III - Resumo das Despesas por Função	17
Anexo IV – Programas do Poder Executivo	25
Compromisso com as Pessoas	27
Eficiência da Máquina Pública	81
Gestão da Cidade	119
POA Segura	145
Porto Alegre tem Solução	157
RESET - Mudança do Ambiente de Negócios de Porto Alegre	185
Revitalização do Centro Histórico	191
Reservas	197
Anexo V – Programa do Poder Legislativo	201
Câmara Municipal	203

Plano de Investimentos das Empresas 2022 – 2025	217
Plano Plurianual - CARRIS	219
Plano Plurianual - PROCEMPA	227

MINUTA PROJETO DE LEI

Dispõe sobre o Plano Plurianual para o quadriênio 2022–2025.

O PREFEITO MUNICIPAL DE PORTO ALEGRE

Faço saber que a Câmara Municipal aprovou e eu, no uso das atribuições que me confere o inciso II do artigo 94 da Lei Orgânica do Município, sanciono a seguinte Lei:

Art. 1º Fica instituído o Plano Plurianual (PPA) para o quadriênio 2022–2025, em cumprimento do disposto no § 1º do art. 165 da Constituição Federal e no art. 116 da Lei Orgânica do Município de Porto Alegre, nos termos desta Lei.

§ 1º Constituem esta Lei:

I – o Anexo I – Demonstrativo da Previsão da Receita;

II – o Anexo II – Resumo das Despesas de Programas de Governo;

III – o Anexo III – Resumo das Despesas por Função;

IV – o Anexo IV – Demonstrativo dos Programas e das Ações do Poder Executivo; e

V – o Anexo V – Demonstrativo do Programa e das Ações do Poder Legislativo.

§ 2º Acompanha esta lei o planejamento plurianual de investimentos das empresas em que o município detenha, direta ou indiretamente, a maioria do capital social com direito a voto.

Art 2º O PPA para o quadriênio 2022–2025, bem como as leis orçamentárias dele decorrentes deverão estar em consonância com os objetivos estratégicos, os indicadores de desempenho e as metas quantitativas e qualitativas estabelecidos no Programa de Metas (Prometa), em conformidade com o § 6º do art. 116 da Lei Orgânica do Município de Porto Alegre.

Art. 3º Constituem objetivos estratégicos da Administração Pública Municipal, Direta ou Indireta, para o quadriênio 2022–2025:

I – no Eixo Desenvolvimento Social:

a) Propiciar melhor qualidade de vida e desenvolvimento humano à sociedade de Porto Alegre por meio do acesso aos direitos sociais, à habitação digna, formal e regularizada, a uma educação que garanta o acesso, a permanência e a aprendizagem dos estudantes, garantindo respeito as garantias e direitos fundamentais e segurança pública;

b) Promover ações de prevenção, proteção e recuperação da saúde humana, garantindo o atendimento as necessidades da população de forma qualificada, integral, equânime, humanizada e célere, por meio de tecnologias e parcerizações, ao mesmo tempo em que promovemos o bem estar animal; e

c) Promover a inclusão social, através da democratização da prática esportiva, recreação, lazer e cultura. Bem como implementar políticas públicas que assegurem o desenvolvimento cidadão dos jovens e promoção da saúde coletiva;

II – no Eixo Serviços Públicos:

a) Propiciar o bem-estar dos cidadãos, garantindo a destinação adequada dos resíduos, a manutenção, iluminação e limpeza da cidade, a qualificação de seus prédios e seus espaços públicos;

b) Prestar serviço público de abastecimento de água, esgotamento sanitário e drenagem urbana com qualidade, sendo social e ambientalmente responsável; e

c) Preservar a vida das pessoas, priorizando os aspectos de cuidado e bem-estar, promovendo fluidez viária, proporcionando aos usuários deslocamentos mais seguros, favorecendo suas atividades sociais e econômicas, por meio de obras de infraestrutura, de pavimentação e de ações que priorizem o transporte coletivo ao individual.

III – no Eixo Desenvolvimento Econômico:

- a) Garantir a liberdade econômica, promovendo a desburocratização e fortalecendo as bases tecnológicas, de inovação, o empreendedorismo e a economia criativa;
- b) Fomentar a cultura e o turismo, em todos os seus segmentos, por meio da atração de investimentos, visitantes, eventos, atividades artísticas, espaços públicos atraentes e funcionais; e
- c) Promover as estratégias de desenvolvimento urbano ambiental sustentável, projetando a cidade para os desafios do século XXI, com agilidade na implantação de projetos.

IV - no Eixo Gestão:

- a) Aperfeiçoar a gestão municipal por meio do desenvolvimento de estratégias que promovam a execução das políticas públicas via relacionamentos institucionais e parcerias com a iniciativa privada, com segurança jurídica, competência, avaliação permanente, comunicação eficaz e muito diálogo com todos os setores da sociedade;
- b) Aprimorar a eficiência, a transparência, a criatividade, a gestão das contratações e aquisições, a utilização adequada do patrimônio municipal, disponibilizando dados e serviços digitais e unificados, ao mesmo tempo, desenvolvendo as melhores potencialidades de seus servidores; e
- c) Garantir os equilíbrios fiscal e previdenciário, por meio da efetividade no uso dos recursos públicos.

Art. 4º Os programas, como instrumentos de organização das ações de Governo, ficam restritos àqueles integrantes deste Plano Plurianual.

Art. 5º A programação constante do PPA será financiada pelos recursos do Tesouro, da Administração Direta e Indireta, das operações de crédito, dos convênios com a União e Estado, das transferências obrigatórias e recursos de outras eventuais parcerias, condicionada à efetiva arrecadação das receitas nele estimadas.

§1º Os valores financeiros previstos nesta Lei são referenciais e não constituem limites à programação e à execução das despesas expressas nas leis orçamentárias anuais e nas leis que as modifiquem, conforme parâmetros estabelecidos nas respectivas leis de diretrizes orçamentárias.

§2º A Lei de Diretrizes Orçamentárias estabelecerá as metas e prioridades para o respectivo ano, e promoverá os ajustes necessários ao Plano Plurianual.

Art. 6º As leis orçamentárias anuais e as leis que as modifiquem observarão as codificações dos programas previstos nesta Lei.

Parágrafo Único Cada ação constante do PPA poderá ser desdobrada nas leis orçamentárias anuais em mais de 1 (um) projeto, atividade ou operação especial, bem como atribuída a 1 (um) ou mais órgãos executores.

Art. 7º As revisões do PPA 2022-2025 serão propostas pelo Poder Executivo, por intermédio de lei específica ou das leis de diretrizes orçamentárias, das leis orçamentárias anuais e das leis que autorizam abertura de créditos adicionais.

§ 1º. Considera-se revisão do PPA 2022-2025 a criação ou exclusão de programas, ações ou alteração de seus atributos.

§ 2º. Fica o Poder Executivo autorizado a:

I – alterar os indicadores dos programas, ações e seus respectivos índices; e

II – adequar as metas físicas às alterações aprovadas nos termos do *caput* deste artigo.

Art. 8º O Poder Executivo divulgará o PPA, por meio eletrônico, no prazo de 30 (trinta) dias, contados da data de publicação desta Lei, bem como documento consolidando as suas atualizações após cada revisão.

Art. 9º O acompanhamento da execução dos programas do PPA será realizado por meio de indicadores de desempenho e de

aferição do andamento das metas, cujos índices, apurados periodicamente, terão a finalidade de medir os resultados alcançados, conforme prevê a al. “e” do inc. I do art. 4º da Lei Complementar Federal nº 101, de 4 de maio de 2000, e alterações posteriores.

§ 1º. O acompanhamento da execução dos programas será feito sob a coordenação da Secretaria Municipal de Planejamento e Assuntos Estratégicos.

§ 2º. A avaliação de que trata o caput deste artigo será divulgada por meio eletrônico.

Art. 10. Fica garantida a participação da comunidade na elaboração e no acompanhamento do plano plurianual, das leis de diretrizes orçamentárias e dos orçamentos anuais, nos termos do § 1º do art. 116 da Lei Orgânica do Município de Porto Alegre.

Art. 11. Esta Lei entra vigor na data de sua publicação.

PREFEITURA MUNICIPAL DE PORTO ALEGRE,



ANEXO I

DEMONSTRATIVO DA PREVISÃO DA RECEITA

Receitas	2022	2023	2024	2025	Total
Receitas Correntes	7.812.303.904	8.128.719.452	8.444.766.488	8.736.629.762	33.122.419.605
Impostos, Taxas e Contribuições de Melhoria	3.085.399.237	3.273.589.416	3.465.364.224	3.613.218.196	13.437.571.073
Contribuições	301.147.044	305.170.884	306.522.068	307.999.057	1.220.839.053
Receita Patrimonial	318.366.057	344.452.417	373.399.878	403.808.820	1.440.027.172
Receita de Serviços	805.967.242	835.543.368	863.383.228	891.379.961	3.396.273.799
Transferências Correntes	3.206.158.636	3.272.157.180	3.335.818.709	3.417.388.883	13.231.523.408
Outras Receitas Correntes	95.265.688	97.806.187	100.278.381	102.834.845	396.185.101
					-
(-) Deduções da Receita Corrente	-288.557.931	-301.233.859	-314.514.058	-328.429.378	-1.232.735.226
					-
Receitas de Capital	606.551.881	594.179.114	630.555.897	549.892.936	2.381.179.828
Operações de Crédito	565.940.895	555.100.858	592.923.380	513.605.262	2.227.570.395
Alienação de Bens	4.020.000	4.161.200	4.295.790	4.434.752	16.911.742
Amortização de Empréstimos	2.429.664	2.133.304	1.872.508	1.643.007	8.078.483
Transferências de Capital	3.500.000	3.500.000	3.500.000	3.500.000	14.000.000
Outras Receitas de Capital	30.661.322	29.283.752	27.964.219	26.709.915	114.619.208
Receitas Correntes Intraorçamentárias	424.894.940	431.855.482	439.019.241	444.999.796	1.740.769.460
					-
Total Geral	8.555.192.794	8.853.520.189	9.199.827.568	9.403.093.116	36.011.633.667



ANEXO II

RESUMO DAS DESPESAS DE PROGRAMAS DE GOVERNO





RESUMO DAS DESPESAS DOS PROGRAMAS DE GOVERNO PARA 2022

PROGRAMAS DO PODER EXECUTIVO	Desp. Correntes	Desp. de Capital	Total Geral
185- COMPROMISSO COM AS PESSOAS	2.074.530.217	302.805.335	2.377.335.552
186- EFICIÊNCIA DA MÁQUINA PÚBLICA	4.095.793.834	225.642.223	4.321.436.057
187- GESTÃO DA CIDADE	574.319.593	476.364.541	1.050.684.134
188- POA SEGURA	8.428.263	20.404.195	28.832.458
189- PORTO ALEGRE TEM SOLUÇÃO	35.832.254	25.361.403	61.193.657
190- RESET - MUDANÇA DO AMBIENTE DE NEGÓCIOS DE PORTO ALEGRE	3.236.000	32.000	3.268.000
191- REVITALIZAÇÃO DO CENTRO HISTÓRICO	528.000	32.516.602	33.044.602
9999- RESERVAS	472.638.334	0	472.638.334
TOTAL:	7.265.306.495	1.083.126.299	8.348.432.794
PROGRAMAS DO PODER LEGISLATIVO	Desp. Correntes	Desp. de Capital	Total Geral
192- CÂMARA MUNICIPAL	183.860.000	22.900.000	206.760.000
TOTAL:	183.860.000	22.900.000	206.760.000
TOTAL GERAL DAS DESPESAS DOS PROGRAMAS DE GOVERNO PARA 2022	Desp. Correntes	Desp. de Capital	Total Geral
TOTAL GERAL:	7.449.166.495	1.106.026.299	8.555.192.794



RESUMO DAS DESPESAS DOS PROGRAMAS DE GOVERNO PARA 2023

PROGRAMAS DO PODER EXECUTIVO	Desp. Correntes	Desp. de Capital	Total Geral
185- COMPROMISSO COM AS PESSOAS	2.117.709.774	292.884.720	2.410.594.494
186- EFICIÊNCIA DA MÁQUINA PÚBLICA	4.338.657.713	223.055.471	4.561.713.184
187- GESTÃO DA CIDADE	689.408.905	395.798.850	1.085.207.755
188- POA SEGURA	7.821.512	19.317.203	27.138.715
189- PORTO ALEGRE TEM SOLUÇÃO	33.351.377	25.130.022	58.481.399
190- RESET - MUDANÇA DO AMBIENTE DE NEGÓCIOS DE PORTO ALEGRE	3.236.000	32.000	3.268.000
191- REVITALIZAÇÃO DO CENTRO HISTÓRICO	528.000	22.230.564	22.758.564
9999- RESERVAS	467.456.078	0	467.456.078
TOTAL:	7.658.169.359	978.448.830	8.636.618.189
PROGRAMAS DO PODER LEGISLATIVO	Desp. Correntes	Desp. de Capital	Total Geral
192- CÂMARA MUNICIPAL	193.652.000	23.250.000	216.902.000
TOTAL:	193.652.000	23.250.000	216.902.000
TOTAL GERAL DAS DESPESAS DOS PROGRAMAS DE GOVERNO PARA 2023	Desp. Correntes	Desp. de Capital	Total Geral
TOTAL GERAL:	7.851.821.359	1.001.698.830	8.853.520.189



RESUMO DAS DESPESAS DOS PROGRAMAS DE GOVERNO PARA 2024

PROGRAMAS DO PODER EXECUTIVO	Desp. Correntes	Desp. de Capital	Total Geral
185- COMPROMISSO COM AS PESSOAS	2.177.938.901	250.365.259	2.428.304.160
186- EFICIÊNCIA DA MÁQUINA PÚBLICA	4.586.810.438	198.988.612	4.785.799.050
187- GESTÃO DA CIDADE	748.995.832	397.346.034	1.146.341.866
188- POA SEGURA	7.829.500	18.012.100	25.841.600
189- PORTO ALEGRE TEM SOLUÇÃO	41.535.592	25.224.796	66.760.388
190- RESET - MUDANÇA DO AMBIENTE DE NEGÓCIOS DE PORTO ALEGRE	6.236.000	32.000	6.268.000
191- REVITALIZAÇÃO DO CENTRO HISTÓRICO	528.000	12.817.000	13.345.000
9999- RESERVAS	499.434.504	0	499.434.504
TOTAL:	8.069.308.767	902.785.801	8.972.094.568
PROGRAMAS DO PODER LEGISLATIVO	Desp. Correntes	Desp. de Capital	Total Geral
192- CÂMARA MUNICIPAL	204.133.000	23.600.000	227.733.000
TOTAL:	204.133.000	23.600.000	227.733.000
TOTAL GERAL DAS DESPESAS DOS PROGRAMAS DE GOVERNO PARA 2024	Desp. Correntes	Desp. de Capital	Total Geral
TOTAL GERAL:	8.273.441.767	926.385.801	9.199.827.568



RESUMO DAS DESPESAS DOS PROGRAMAS DE GOVERNO PARA 2025

PROGRAMAS DO PODER EXECUTIVO	Desp. Correntes	Desp. de Capital	Total Geral
185- COMPROMISSO COM AS PESSOAS	2.234.254.322	233.900.678	2.468.155.000
186- EFICIÊNCIA DA MÁQUINA PÚBLICA	4.746.675.723	177.173.145	4.923.848.868
187- GESTÃO DA CIDADE	789.137.537	356.076.717	1.145.214.254
188- POA SEGURA	8.213.700	5.673.125	13.886.825
189- PORTO ALEGRE TEM SOLUÇÃO	41.840.254	25.311.329	67.151.583
190- RESET - MUDANÇA DO AMBIENTE DE NEGÓCIOS DE PORTO ALEGRE	6.236.000	32.000	6.268.000
191- REVITALIZAÇÃO DO CENTRO HISTÓRICO	528.000	12.817.000	13.345.000
9999- RESERVAS	526.087.586	0	526.087.586
TOTAL:	8.352.973.122	810.983.994	9.163.957.116
PROGRAMAS DO PODER LEGISLATIVO	Desp. Correntes	Desp. de Capital	Total Geral
192- CÂMARA MUNICIPAL	215.186.000	23.950.000	239.136.000
TOTAL:	215.186.000	23.950.000	239.136.000
TOTAL GERAL DAS DESPESAS DOS PROGRAMAS DE GOVERNO PARA 2025	Desp. Correntes	Desp. de Capital	Total Geral
TOTAL GERAL:	8.568.159.122	834.933.994	9.403.093.116



RESUMO DAS DESPESAS DOS PROGRAMAS DE GOVERNO PARA 2022 - 2025

PROGRAMAS DO PODER EXECUTIVO	Desp. Correntes	Desp. de Capital	Total Geral
185- COMPROMISSO COM AS PESSOAS	8.604.433.214	1.079.955.992	9.684.389.206
186- EFICIÊNCIA DA MÁQUINA PÚBLICA	17.767.937.708	824.859.451	18.592.797.159
187- GESTÃO DA CIDADE	2.801.861.867	1.625.586.142	4.427.448.009
188- POA SEGURA	32.292.975	63.406.623	95.699.598
189- PORTO ALEGRE TEM SOLUÇÃO	152.559.477	101.027.550	253.587.027
190- RESET - MUDANÇA DO AMBIENTE DE NEGÓCIOS DE PORTO ALEGRE	18.944.000	128.000	19.072.000
191- REVITALIZAÇÃO DO CENTRO HISTÓRICO	2.112.000	80.381.166	82.493.166
9999- RESERVAS	1.965.616.502	0	1.965.616.502
TOTAL:	31.345.757.743	3.775.344.924	35.121.102.667
PROGRAMAS DO PODER LEGISLATIVO	Desp. Correntes	Desp. de Capital	Total Geral
192- CÂMARA MUNICIPAL	796.831.000	93.700.000	890.531.000
TOTAL:	796.831.000	93.700.000	890.531.000
TOTAL GERAL DAS DESPESAS DOS PROGRAMAS DE GOVERNO	Desp. Correntes	Desp. de Capital	Total Geral
TOTAL GERAL:	32.142.588.743	3.869.044.924	36.011.633.667



ANEXO III

RESUMO DAS DESPESAS POR FUNÇÃO





DESPESAS PREVISTAS PARA 2022 POR FUNÇÃO

FUNÇÃO	Desp. Correntes	Desp. de Capital	Total Geral
1 - LEGISLATIVA	171.000.000	22.900.000	193.900.000
2 - JUDICIÁRIA	52.262.425	1.319.014	53.581.439
4 - ADMINISTRAÇÃO	473.012.117	38.223.338	511.235.455
6 - SEGURANÇA PÚBLICA	50.157.979	20.414.195	70.572.174
8 - ASSISTÊNCIA SOCIAL	257.749.675	12.282.500	270.032.175
9 - PREVIDÊNCIA SOCIAL	1.561.923.206	0	1.561.923.206
10 - SAÚDE	1.985.294.192	20.060.643	2.005.354.835
11 - TRABALHO	351.048	545.263	896.311
12 - EDUCAÇÃO	988.122.913	144.541.999	1.132.664.912
13 - CULTURA	30.289.072	11.027.000	41.316.072
14 - DIREITOS DA CIDADANIA	9.279.846	10.000	9.289.846
15 - URBANISMO	160.420.953	214.929.555	375.350.508
16 - HABITAÇÃO	24.270.101	122.065.481	146.335.582
17 - SANEAMENTO	844.046.653	262.934.298	1.106.980.951
18 - GESTÃO AMBIENTAL	25.976.474	20.223.847	46.200.321
19 - CIÊNCIA E TECNOLOGIA	4.135.000	4.850.890	8.985.890
23 - COMÉRCIO E SERVIÇOS	7.357.754	57.000	7.414.754
26 - TRANSPORTE	103.985.755	27.107.504	131.093.259
27 - ESPORTO E LAZER	296.000	5.118.212	5.414.212
28 - ENCARGOS ESPECIAIS	226.596.998	177.415.560	404.012.558
99 - RESERVA DE CONTINGÊNCIA/RPPS	472.638.334	0	472.638.334
TOTAL DAS DESPESAS PARA 2022	7.449.166.495	1.106.026.299	8.555.192.794



DESPESAS PREVISTAS PARA 2023 POR FUNÇÃO

FUNÇÃO	Desp. Correntes	Desp. de Capital	Total Geral
1 - LEGISLATIVA	180.168.000	23.250.000	203.418.000
2 - JUDICIÁRIA	55.212.450	1.365.577	56.578.027
4 - ADMINISTRAÇÃO	493.785.745	30.407.862	524.193.607
6 - SEGURANÇA PÚBLICA	51.850.409	19.327.203	71.177.612
8 - ASSISTÊNCIA SOCIAL	274.062.109	15.252.500	289.314.609
9 - PREVIDÊNCIA SOCIAL	1.715.098.887	0	1.715.098.887
10 - SAÚDE	2.037.442.495	28.636.013	2.066.078.508
11 - TRABALHO	351.085	552.473	903.558
12 - EDUCAÇÃO	1.009.374.604	149.420.923	1.158.795.527
13 - CULTURA	30.925.589	11.027.000	41.952.589
14 - DIREITOS DA CIDADANIA	9.925.000	11.000	9.936.000
15 - URBANISMO	209.577.117	113.457.904	323.035.021
16 - HABITAÇÃO	24.934.559	98.858.397	123.792.956
17 - SANEAMENTO	924.177.314	267.472.935	1.191.650.249
18 - GESTÃO AMBIENTAL	27.167.870	20.290.986	47.458.856
19 - CIÊNCIA E TECNOLOGIA	635.000	4.795.890	5.430.890
23 - COMÉRCIO E SERVIÇOS	7.585.360	82.000	7.667.360
26 - TRANSPORTE	107.110.560	32.939.364	140.049.924
27 - DESPORTO E LAZER	298.000	2.213.387	2.511.387
28 - ENCARGOS ESPECIAIS	224.683.128	182.337.416	407.020.544
99 - RESERVA DE CONTINGÊNCIA/RPPS	467.456.078	0	467.456.078
TOTAL DAS DESPESAS PARA 2023	7.851.821.359	1.001.698.830	8.853.520.189



DESPESAS PREVISTAS PARA 2024 POR FUNÇÃO

FUNÇÃO	Desp. Correntes	Desp. de Capital	Total Geral
1 - LEGISLATIVA	189.921.000	23.600.000	213.521.000
2 - JUDICIÁRIA	57.233.266	1.409.959	58.643.225
4 - ADMINISTRAÇÃO	584.862.818	20.782.347	605.645.165
6 - SEGURANÇA PÚBLICA	52.884.078	18.022.100	70.906.178
8 - ASSISTÊNCIA SOCIAL	281.158.172	14.057.500	295.215.672
9 - PREVIDÊNCIA SOCIAL	1.821.463.120	0	1.821.463.120
10 - SAÚDE	2.089.378.497	24.155.077	2.113.533.574
11 - TRABALHO	351.120	559.346	910.466
12 - EDUCAÇÃO	1.045.133.171	146.530.472	1.191.663.643
13 - CULTURA	39.299.600	11.027.000	50.326.600
14 - DIREITOS DA CIDADANIA	10.628.000	12.000	10.640.000
15 - URBANISMO	207.729.253	106.090.111	313.819.364
16 - HABITAÇÃO	25.141.091	64.789.289	89.930.380
17 - SANEAMENTO	998.822.404	267.798.595	1.266.620.999
18 - GESTÃO AMBIENTAL	28.089.463	20.430.604	48.520.067
19 - CIÊNCIA E TECNOLOGIA	635.000	4.895.890	5.530.890
23 - COMÉRCIO E SERVIÇOS	10.702.804	74.050	10.776.854
26 - TRANSPORTE	110.577.481	32.147.894	142.725.375
27 - DESPORTO E LAZER	300.000	1.678.421	1.978.421
28 - ENCARGOS ESPECIAIS	219.696.925	168.325.146	388.022.071
99 - RESERVA DE CONTINGÊNCIA/RPPS	499.434.504	0	499.434.504
TOTAL DAS DESPESAS PARA 2024	8.273.441.767	926.385.801	9.199.827.568



DESPESAS PREVISTAS PARA 2025 POR FUNÇÃO

FUNÇÃO	Desp. Correntes	Desp. de Capital	Total Geral
1 - LEGISLATIVA	200.206.000	23.950.000	224.156.000
2 - JUDICIÁRIA	59.334.876	1.455.784	60.790.660
4 - ADMINISTRAÇÃO	582.934.040	19.746.696	602.680.736
6 - SEGURANÇA PÚBLICA	54.718.830	5.683.125	60.401.955
8 - ASSISTÊNCIA SOCIAL	288.954.853	16.662.500	305.617.353
9 - PREVIDÊNCIA SOCIAL	1.866.553.309	0	1.866.553.309
10 - SAÚDE	2.138.135.598	38.266.292	2.176.401.890
11 - TRABALHO	351.157	566.442	917.599
12 - EDUCAÇÃO	1.105.286.316	150.941.713	1.256.228.029
13 - CULTURA	39.931.363	11.027.000	50.958.363
14 - DIREITOS DA CIDADANIA	11.930.000	13.000	11.943.000
15 - URBANISMO	223.742.387	106.618.462	330.360.849
16 - HABITAÇÃO	55.079.527	27.044.140	82.123.667
17 - SANEAMENTO	1.037.313.190	226.008.913	1.263.322.103
18 - GESTÃO AMBIENTAL	28.802.150	20.601.081	49.403.231
19 - CIÊNCIA E TECNOLOGIA	635.000	4.895.890	5.530.890
23 - COMÉRCIO E SERVIÇOS	10.764.091	32.000	10.796.091
26 - TRANSPORTE	119.129.348	32.169.950	151.299.298
27 - DESPORTO E LAZER	302.000	1.730.533	2.032.533
28 - ENCARGOS ESPECIAIS	217.967.501	147.520.473	365.487.974
99 - RESERVA DE CONTINGÊNCIA/RPPS	526.087.586	0	526.087.586
TOTAL DAS DESPESAS PARA 2025	8.568.159.122	834.933.994	9.403.093.116



DESPESAS PREVISTAS PARA 2022 - 2025 POR FUNÇÃO

FUNÇÃO	Desp. Correntes	Desp. de Capital	Total Geral
1 - LEGISLATIVA	741.295.000	93.700.000	834.995.000
2 - JUDICIÁRIA	224.043.017	5.550.334	229.593.351
4 - ADMINISTRAÇÃO	2.134.594.720	109.160.243	2.243.754.963
6 - SEGURANÇA PÚBLICA	209.611.296	63.446.623	273.057.919
8 - ASSISTÊNCIA SOCIAL	1.101.924.809	58.255.000	1.160.179.809
9 - PREVIDÊNCIA SOCIAL	6.965.038.522	0	6.965.038.522
10 - SAÚDE	8.250.250.782	111.118.025	8.361.368.807
11 - TRABALHO	1.404.410	2.223.524	3.627.934
12 - EDUCAÇÃO	4.147.917.004	591.435.107	4.739.352.111
13 - CULTURA	140.445.624	44.108.000	184.553.624
14 - DIREITOS DA CIDADANIA	41.762.846	46.000	41.808.846
15 - URBANISMO	801.469.710	541.096.032	1.342.565.742
16 - HABITAÇÃO	129.425.278	312.757.307	442.182.585
17 - SANEAMENTO	3.804.359.561	1.024.214.741	4.828.574.302
18 - GESTÃO AMBIENTAL	110.035.957	81.546.518	191.582.475
19 - CIÊNCIA E TECNOLOGIA	6.040.000	19.438.560	25.478.560
23 - COMÉRCIO E SERVIÇOS	36.410.009	245.050	36.655.059
26 - TRANSPORTE	440.803.144	124.364.712	565.167.856
27 - DESPORTO E LAZER	1.196.000	10.740.553	11.936.553
28 - ENCARGOS ESPECIAIS	888.944.552	675.598.595	1.564.543.147
99 - RESERVA DE CONTINGÊNCIA/RPPS	1.965.616.502	0	1.965.616.502
TOTAL DAS DESPESAS PARA 2022 - 2025	32.142.588.743	3.869.044.924	36.011.633.667



ANEXO IV

DEMONSTRATIVO DOS PROGRAMAS E DAS AÇÕES DO PODER EXECUTIVO





Programa:

COMPROMISSO COM AS PESSOAS





Programa: 185 - COMPROMISSO COM AS PESSOAS

Justificativa: Propiciar melhor qualidade de vida à sociedade porto-alegrense por meio de ações de educação mais eficientes; acesso aos direitos sociais, de habitação digna; prevenção e proteção à saúde; promoção do bem-estar animal; acesso a atividades de esporte, cultura e lazer, observando os direitos fundamentais.

Objetivo: Proporcionar melhor qualidade de vida e desenvolvimento humano à sociedade de Porto Alegre por meio de acesso aos direitos sociais, ações de educação mais eficiente; de habitação digna formal e regularizada; de prevenção e proteção à recuperação da saúde humana garantindo o atendimento as necessidades da população de forma qualificada, integral, equânime, humanizada e célere, por meio de tecnologias e parcerizações bem como a promoção do bem-estar animal; da inclusão social através da democratização da prática esportiva, recreação, lazer e cultura com a implementação de políticas públicas que assegurem o desenvolvimento cidadão dos jovens e promoção da saúde coletiva, garantindo respeito aos direitos fundamentais.

Público-alvo: População em geral.

Indicador(es)	Unidade de Medida	Índice recente	Índice desejado
META 47 - Aumentar o percentual de famílias em situação de vulnerabilidade atendidas pela Política de Assistência Social de 43% para 70%	Percentual	43,00	70,00
META 83 - Ampliar o horário de funcionamento de 15 Unidades de Saúde da Atenção Primária	Unidades de Saúde	19,00	34,00
META 89 - Atender 100% das denúncias de fiscalizações de bem-estar de animais domésticos em 4 anos	Fiscalizações	100,00	100,00
META 71 - Aumentar o percentual de atendimento em creches (0 a 3 anos e 11 meses) de 67,2% para 100,0%	Percentual	67,20	100,00
META 93 - Aumentar para 392 mil a quant. de crianças, adolescentes, jovens, adultos e idosos atendidos em atividades esportivas, recreativas e de lazer realizados nas UR	Atendimentos	307.938,00	392.000,00
META 57 - Beneficiar 6.000 famílias que participaram do processo de regularização fundiária com a entrega de matrículas	Famílias beneficiadas	366,00	6.000,00
Implantação de 70% das políticas públicas de garantias de direitos básicos	Percentual	0,00	70,00

	2022	2023	2024	2025	TOTAL
Despesas Correntes	2.074.530.217	2.117.709.774	2.177.938.901	2.234.254.322	8.604.433.214
Despesas de Capital	302.805.335	292.884.720	250.365.259	233.900.678	1.079.955.992
TOTAL GERAL	2.377.335.552	2.410.594.494	2.428.304.160	2.468.155.000	9.684.389.206

Ação: 3821 - AÇÕES DE ERRADICAÇÃO DO TRABALHO INFANTIL

Descrição: Ações voltadas para o combate ao trabalho infantil, a partir da análise da situação atual e seus fenômenos e agravantes.



Finalidade: Identificar as situações e promover medidas para erradicação do trabalho infantil no Município.

Produto: META 49 - Eliminar o trabalho infantil em Porto Alegre

Unid. Medida: Crianças em situação de trabalho infantil

	2022	2023	2024	2025
Metas:	500	300	0	0

Produto: Ações de sensibilização do Programa de Erradicação do Trabalho Infantil - PETI

Unid. Medida: Percentual (acumulado)

	2022	2023	2024	2025
Metas:	30	60	70	100

	2022	2023	2024	2025	TOTAL
Despesas Correntes	596.904	100.000	100.000	100.000	896.904
Despesas de Capital	0	0	0	0	0
TOTAL GERAL	596.904	100.000	100.000	100.000	896.904

Ação: 3572- ADMINISTRAÇÃO DO CONSELHO MUNICIPAL DE ASSISTÊNCIA SOCIAL - CMAS - FMAS

Descrição: Despesas destinadas ao pagamento de ações de natureza administrativa e de material.

Finalidade: Prover recursos à manutenção administrativa.

Produto: Ação administrativa

	2022	2023	2024	2025	TOTAL
Despesas Correntes	30.000	30.000	30.000	30.000	120.000
Despesas de Capital	0	0	0	0	0
TOTAL GERAL	30.000	30.000	30.000	30.000	120.000

Ação: 3521- AMPLIAÇÃO E MELHORIAS NA ESTRUTURA FÍSICA DA REDE DE ATENÇÃO À SAÚDE

Descrição: Ampliação e qualificação da rede de atenção à saúde por meio de construção e reformas de serviços, tais como: Unidades de Saúde, Academias de Saúde, Clínicas da Família, Ambulatórios Especializados, Farmácias Distritais, Unidades de Pronto Atendimento, prédios administrativos e outros.

Finalidade: Ampliar e qualificar os serviços de saúde, garantindo ambiência adequada e acessibilidade aos usuários e profissionais de saúde, a fim de contribuir para a resolutividade e efetividade da atenção à saúde.



Produto: Reabertura de Unidades de Saúde

Unid. Medida: Número (acumulado)

	2022	2023	2024	2025
Metas:	3	6	7	7

Produto: Construção e entrega de academias ao ar livre

Unid. Medida: Número (acumulado)

	2022	2023	2024	2025
Metas:	3	6	9	9

	2022	2023	2024	2025	TOTAL
Despesas Correntes	1.585.000	1.585.000	1.585.000	1.585.000	6.340.000
Despesas de Capital	9.688.149	15.636.794	17.482.727	33.951.779	76.759.449
TOTAL GERAL	11.273.149	17.221.794	19.067.727	35.536.779	83.099.449

Ação: 3803- AMPLIAÇÃO, RESTAURAÇÃO E MANUTENÇÃO DE UNIDADES RECREATIVAS

Descrição: Ampliação, construção e recuperação da rede de unidades recreativas.

Finalidade: Ampliar e melhorar as condições da rede de unidades recreativas, qualificando e aumentando a oferta desses espaços para a população.

Produto: META 91 - Aumentar a quantidade de unidades esportivas de 17 para 21

Unid. Medida: Unidades esportivas (acumulado)

	2022	2023	2024	2025
Metas:	20	20	21	21

Produto: META 92 - Revitalizar 24% das unidades esportivas

Unid. Medida: Percentual (acumulado)

	2022	2023	2024	2025
Metas:	12	18	24	24

Produto: Realização de obra de reforma do Ginásio Tesourinha

Unid. Medida: Percentual (acumulado)

	2022	2023	2024	2025
Metas:	50	100	0	0



	2022	2023	2024	2025	TOTAL
Despesas Correntes	70.000	70.000	70.000	70.000	280.000
Despesas de Capital	5.103.212	2.198.387	1.663.421	1.715.533	10.680.553
TOTAL GERAL	5.173.212	2.268.387	1.733.421	1.785.533	10.960.553

Ação: 3771 - APRIMORAR A REDE DE PROTEÇÃO DA MULHER

Descrição: Articular, capacitar e integrar a rede de atendimento à mulher em situação de vulnerabilidade, trabalhando transversalmente nos programas e ações voltados a garantir a proteção a este público.

Finalidade: Garantir uma rede de assistência e serviços que assegure os direitos da mulher em estado de vulnerabilidade e vítima de violência eminente, próprio e de seus entes próximos (filhos, pais e outros), visando à não reincidência da situação de agressão.

Produto: Eventos e programas de políticas públicas para as mulheres

Unid. Medida: Número

	2022	2023	2024	2025
Metas:	4	4	4	4

Produto: Redução da reincidência da mulher em situação de risco (situação de violência)

Unid. Medida: Percentual (acumulado)

	2022	2023	2024	2025
Metas:	10	20	25	30

	2022	2023	2024	2025	TOTAL
Despesas Correntes	25.000	25.000	25.000	25.000	100.000
Despesas de Capital	0	0	0	0	0
TOTAL GERAL	25.000	25.000	25.000	25.000	100.000

Ação: 3507 - ASSISTÊNCIA FARMACÊUTICA

Descrição: Garantia, qualificação e ampliação da seleção, programação, aquisição, armazenamento, distribuição e dispensação dos fármacos, assim como a gestão do cuidado dos usuários para utilização correta dos medicamentos.

Finalidade: Garantir e qualificar o acesso à assistência farmacêutica no Município, no âmbito da gestão logística e do cuidado.

Produto: META 84 - Ampliar a quantidade de Farmácias Distritais no Município de Porto Alegre de 10 para 13

Unid. Medida: Farmácias Distritais (acumulado)

	2022	2023	2024	2025
Metas:	11	12	13	13



Produto: Implantação de linhas de cuidado prioritárias para o cuidado farmacêutico

	2022	2023	2024	2025
Metas:	1	2	3	4

Unid. Medida: Número (acumulado)

	2022	2023	2024	2025	TOTAL
Despesas Correntes	35.795.049	36.309.382	36.848.634	36.955.749	145.908.814
Despesas de Capital	483.333	483.333	483.333	150.000	1.599.999
TOTAL GERAL	36.278.382	36.792.715	37.331.967	37.105.749	147.508.813

Ação: 3519- ASSISTÊNCIA LABORATORIAL

Descrição: Serviços próprios e contratualizados de exames laboratoriais para apoio diagnóstico à rede de atenção à saúde.

Finalidade: Garantir o acesso dos usuários aos exames laboratoriais necessários à resolutividade do cuidado e do atendimento da rede de atenção à saúde, em tempo oportuno e com qualidade.

Produto: Ampliação do escopo de exames realizados pelo Laboratório Central de Saúde Pública de POA - LabCen

	2022	2023	2024	2025
Metas:	10	12	15	17

Unid. Medida: Número (acumulado)

Produto: Ampliação dos pontos de coleta laboratorial da rede conveniada (capilaridade e acesso)

	2022	2023	2024	2025
Metas:	32	33	34	35

Unid. Medida: Número (acumulado)

	2022	2023	2024	2025	TOTAL
Despesas Correntes	1.383.227	1.386.130	1.388.896	1.391.753	5.550.006
Despesas de Capital	50.000	50.000	50.000	50.000	200.000
TOTAL GERAL	1.433.227	1.436.130	1.438.896	1.441.753	5.750.006

Ação: 3509- ATENÇÃO À SAÚDE MENTAL

Descrição: Promoção da atenção psicossocial, por meio de gestão única que garanta aos cidadãos o acesso universal, equânime e o cuidado integral, com resolutividade e controle social.

Finalidade: Ampliar o acesso e a resolutividade no cuidado, evitando o agravamento dos transtornos, reduzindo a necessidade do atendimento emergencial e de internações hospitalares, proporcionando a promoção do cuidado e reabilitação psicossocial.



Produto: META 85 - Implantar o centro de referência em Transtorno do Espectro Autista

	2022	2023	2024	2025
Metas:	50	75	100	100

Unid. Medida: Percentual (acumulado)

Produto: Implantação de CAPSi III na Região Sul Centro Sul

	2022	2023	2024	2025
Metas:	0	1	0	0

Unid. Medida: Número

Produto: Implantação de Serviços de Residencial Terapêutico

	2022	2023	2024	2025
Metas:	2	4	6	6

Unid. Medida: Número (acumulado)

	2022	2023	2024	2025	TOTAL
Despesas Correntes	33.879.772	36.999.118	40.142.786	41.815.503	152.837.179
Despesas de Capital	180.872	185.492	189.896	194.442	750.702
TOTAL GERAL	34.060.644	37.184.610	40.332.682	42.009.945	153.587.881

Ação: 3522 - ATENÇÃO DOMICILIAR

Descrição: Promoção da alta hospitalar do paciente com atendimento domiciliar como forma de transição do cuidado.

Finalidade: Promover a alta hospitalar qualificada, com segurança para o retorno do paciente ao seu domicílio, mantendo a continuidade dos cuidados necessários.

Produto: Equipes de atenção domiciliar mantidas (EMAD e EMAP)

	2022	2023	2024	2025
Metas:	18	18	18	18

Unid. Medida: Número

	2022	2023	2024	2025	TOTAL
Despesas Correntes	11.837.000	11.911.024	11.981.582	12.054.434	47.784.040
Despesas de Capital	0	0	0	0	0
TOTAL GERAL	11.837.000	11.911.024	11.981.582	12.054.434	47.784.040



Ação: 3517- ATENÇÃO ESPECIALIZADA À SAÚDE

Descrição: Atendimento especializado em pontos regionalizados na Rede de Atenção à Saúde que englobe maior densidade tecnológica, cujo acesso ao cidadão é ordenado pela Atenção Primária à Saúde.

Finalidade: Garantir o acesso regulado dos usuários aos serviços especializados próprios e ambulatoriais para a resolutividade pela Rede de Atenção em tempo oportuno e de forma qualificada.

Produto: Qualificação da produção ambulatorial da Atenção Especializada própria, serviços ambulatoriais próprios com produções/faturamentos enviados

	2022	2023	2024	2025
Metas:	70	70	70	70

Unid. Medida: Percentual

	2022	2023	2024	2025	TOTAL
Despesas Correntes	6.741.472	6.846.259	6.946.140	7.049.267	27.583.138
Despesas de Capital	0	0	0	0	0
TOTAL GERAL	6.741.472	6.846.259	6.946.140	7.049.267	27.583.138

Ação: 3510- ATENÇÃO PRIMÁRIA À SAÚDE

Descrição: Primeiro contato de atenção à saúde, com foco na longitudinalidade e integralidade, com assistência continuada centrada nas pessoas, atendendo suas necessidades de saúde, e coordenando os cuidados quando as pessoas recebem assistência em outros níveis de atenção.

Finalidade: Promover maior acesso aos serviços de atenção primária à saúde, com resolutividade, efetividade, integralidade, equidade e longitudinalidade para todas as pessoas.

Produto: META 79 - Ampliar a cobertura populacional estimada pelas Equipes de Saúde da Família para 75%

	2022	2023	2024	2025
Metas:	68	71	75	75

Unid. Medida: Percentual (acumulado)

	2022	2023	2024	2025	TOTAL
Despesas Correntes	237.615.268	253.422.787	274.720.103	283.590.030	1.049.348.188
Despesas de Capital	0	0	0	0	0
TOTAL GERAL	237.615.268	253.422.787	274.720.103	283.590.030	1.049.348.188

Ação: 3673- ATENDIMENTO ADMINISTRATIVO

Descrição: Gerenciamento das ações voltadas à manutenção da SMED com contratos e parcerias.

Finalidade: Prover a manutenção dos prédios administrativos da SMED.



Produto: Ação administrativa

	2022	2023	2024	2025	TOTAL
Despesas Correntes	11.642.657	12.053.642	12.445.386	12.849.861	48.991.546
Despesas de Capital	7.000.000	7.247.100	500.000	516.250	15.263.350
TOTAL GERAL	18.642.657	19.300.742	12.945.386	13.366.111	64.254.896

Ação: 3567- ATENDIMENTO À DEFESA CIVIL

Descrição: Ação conjunta entre órgãos da PMPA em caso de desastres, estado de calamidade pública e situações de emergência, assistindo à população atingida.

Finalidade: Atender, em regime emergencial, as populações atingidas, garantindo assistência social, fornecimento de cestas básicas, colchões, cobertores e demais materiais.

Produto: Estoque mínimo de materiais para distribuição

	2022	2023	2024	2025
Metas:	100	100	100	100

Unid. Medida: Percentual

	2022	2023	2024	2025	TOTAL
Despesas Correntes	415.000	415.000	415.000	415.000	1.660.000
Despesas de Capital	0	0	0	0	0
TOTAL GERAL	415.000	415.000	415.000	415.000	1.660.000

Ação: 3676- ATENDIMENTO ESCOLAR ESPECIAL

Descrição: Gerenciamento das ações voltadas à manutenção das escolas de Educação Especial com contratos, convênios, serviços continuados, repasses, manutenção, compra, construção, reformas, ampliação e qualificação das escolas.

Finalidade: Prover a manutenção das escolas da Educação Especial.

Produto: Ação administrativa



	2022	2023	2024	2025	TOTAL
Despesas Correntes	3.289.252	3.247.842	3.239.059	3.239.059	13.015.212
Despesas de Capital	3.500.000	3.623.550	3.741.315	3.862.908	14.727.773
TOTAL GERAL	6.789.252	6.871.392	6.980.374	7.101.967	27.742.985

Ação: 3677 - ATENDIMENTO ESCOLAR FUNDAMENTAL

Descrição: Gerenciamento das ações voltadas à manutenção das escolas de Ensino Fundamental com contratos, convênios, serviços continuados, repasses, manutenção, compra, aquisição de mobiliários escolar, construção, reformas, ampliação e qualificação das escolas.

Finalidade: Prover a manutenção das escolas do Ensino Fundamental.

Produto: Ação administrativa

	2022	2023	2024	2025	TOTAL
Despesas Correntes	45.379.095	45.231.813	45.451.299	45.777.113	181.839.320
Despesas de Capital	51.269.226	53.061.476	54.785.973	56.566.517	215.683.192
TOTAL GERAL	96.648.321	98.293.289	100.237.272	102.343.630	397.522.512

Ação: 3678 - ATENDIMENTO ESCOLAR INFANTIL

Descrição: Gerenciamento das ações voltadas à manutenção das escolas de Educação Infantil com contratos, convênios, serviços continuados, repasses, manutenção, compra, construção, reformas, ampliação e qualificação das escolas.

Finalidade: Prover a manutenção das escolas da Educação Infantil.

Produto: Ação administrativa



	2022	2023	2024	2025	TOTAL
Despesas Correntes	43.403.838	44.909.663	46.369.227	47.876.227	182.558.955
Despesas de Capital	51.269.226	53.061.475	54.785.973	56.566.518	215.683.192
TOTAL GERAL	94.673.064	97.971.138	101.155.200	104.442.745	398.242.147

Ação: 3679- ATENDIMENTO ESCOLAR MÉDIO

Descrição: Gerenciamento das ações voltadas à manutenção das escolas de Ensino Médio com contratos, convênios, serviços continuados, repasses, manutenção, compra, construção, reformas, ampliação e qualificação das escolas.

Finalidade: Prover a manutenção das escolas do Ensino Médio.

Produto: Ação administrativa

	2022	2023	2024	2025	TOTAL
Despesas Correntes	195.230	192.772	192.250	192.251	772.503
Despesas de Capital	3.547	3.672	3.792	3.915	14.926
TOTAL GERAL	198.777	196.444	196.042	196.166	787.429

Ação: 3805- ATIVIDADES PEDAGÓGICAS, RECREATIVAS E ESPORTIVAS

Descrição: Oferta de atividades físicas, esportivas, recreativas e de lazer, nas unidades recreativas e na Clínica de Fisioterapia, para todas as faixas etárias, objetivando a melhoria da qualidade de vida da população.

Finalidade: Promover a qualidade de vida e a inclusão social a partir de atividades na área da promoção à saúde, atividade física, esporte, recreação e lazer para a população de todas as faixas etárias, além da realização de encontros, palestras, oficinas e festividades esportivas e comemorativas.

Produto: Atendimento de atividades físicas, esportivas e de lazer via redes sociais para todas as faixas etárias

	2022	2023	2024	2025
Metas:	200000	250000	300000	350000

Unid. Medida: Número

Produto: Alunos do paradesporto atendidos

	2022	2023	2024	2025
Metas:	100	130	160	190

Unid. Medida: Número



	2022	2023	2024	2025	TOTAL
Despesas Correntes	40.000	40.000	40.000	40.000	160.000
Despesas de Capital	15.000	15.000	15.000	15.000	60.000
TOTAL GERAL	55.000	55.000	55.000	55.000	220.000

Ação: 3697 - AVALIAÇÃO DIAGNÓSTICA

Descrição: Implementação de avaliação diagnóstica sistemática na Rede Municipal de Ensino.

Finalidade: Mapear as aprendizagens dos estudantes de acordo com os referenciais teóricos e metodológicos estabelecidos pela rede.

Produto: META 67 - Aumentar a taxa de acertos na avaliação diagnóstica da rede em Língua Portuguesa no 5º ano do Ensino Fundamental para 70,0%

	2022	2023	2024	2025
Metas:	62,5	65	70	77,5

Unid. Medida: Percentual

Produto: META 68 - Aumentar a taxa de acertos na avaliação diagnóstica da rede em Língua Portuguesa no 9º ano do Ensino Fundamental para 60,0%

	2022	2023	2024	2025
Metas:	55,1	57,1	60	64

Unid. Medida: Percentual

Produto: META 69 - Aumentar a taxa de acertos na avaliação diagnóstica da rede em Matemática no 5º ano do Ensino Fundamental para 60,0%

	2022	2023	2024	2025
Metas:	54,4	56,4	60	64

Unid. Medida: Percentual

Produto: META 70 - Aumentar a taxa de acertos na avaliação diagnóstica da rede em Matemática no 9º ano do Ensino Fundamental para 50,0%

	2022	2023	2024	2025
Metas:	37,3	42	50	62

Unid. Medida: Percentual

	2022	2023	2024	2025	TOTAL
Despesas Correntes	5.105.900	5.206.842	5.311.064	5.105.900	20.729.706
Despesas de Capital	0	0	0	0	0
TOTAL GERAL	5.105.900	5.206.842	5.311.064	5.105.900	20.729.706

Ação: 3570- BENEFÍCIOS ASSISTENCIAIS - FMAS

Descrição: Concessão de benefícios eventuais: passes assistenciais, passagens intermunicipais e cestas básicas, benefício para famílias e indivíduos da rede de



serviços socioassistenciais e auxílio moradia.

Finalidade: Prevenir temporariamente o agravamento das situações de vulnerabilidade e risco social das famílias e indivíduos e possibilitar deslocamentos e acessos a serviços diversos.

Produto: Benefícios concedidos: cestas básicas, passes assistenciais, auxílio viagem

	2022	2023	2024	2025
Metas:	103825	103825	103825	103825

Unid. Medida: Número

Produto: Benefícios concedidos em forma de pecúnia: Auxílio Moradia

	2022	2023	2024	2025
Metas:	650	650	650	650

Unid. Medida: Número

Produto: Benefícios concedidos em forma de pecúnia: Auxílio Proteção Social

	2022	2023	2024	2025
Metas:	150	150	150	150

Unid. Medida: Número

	2022	2023	2024	2025	TOTAL
Despesas Correntes	10.460.407	10.460.407	10.460.407	10.460.407	41.841.628
Despesas de Capital	0	0	0	0	0
TOTAL GERAL	10.460.407	10.460.407	10.460.407	10.460.407	41.841.628

Ação: 3554 - CADASTRO ÚNICO DE PROGRAMAS SOCIAIS - FMAS

Descrição: Cadastramento da população no Programa de Cadastro Único do Ministério da Cidadania.

Finalidade: Permitir o acesso da população à rede de serviços socioassistenciais por meio de cadastramento social.

Produto: Famílias cadastradas no CadÚnico

	2022	2023	2024	2025
Metas:	107084	107084	107084	107084

Unid. Medida: Número

Produto: Famílias beneficiadas pelo programa federal Bolsa Família

	2022	2023	2024	2025
Metas:	48510	48510	48510	48510

Unid. Medida: Número



	2022	2023	2024	2025	TOTAL
Despesas Correntes	1.509.744	1.509.744	1.509.744	1.509.744	6.038.976
Despesas de Capital	0	0	0	0	0
TOTAL GERAL	1.509.744	1.509.744	1.509.744	1.509.744	6.038.976

Ação: 3720- CAPACITAÇÃO PARA A INCLUSÃO SOCIAL

Descrição: Oferecer cursos de capacitação com treinamentos voltados para o mercado de trabalho presente e futuro, objetivando a inclusão social e a redução da vulnerabilidade socioeconômica das pessoas em estado de desemprego ou trabalho informal sem qualificação técnica, através de sua inserção no mercado de trabalho e o seu resgate. Captar oportunidades de emprego, visando à intermediação de mão-de-obra e incentivando a formação de parcerias, contribuindo para a diminuição da dependência das políticas assistenciais.

Finalidade: Oferecer vagas para cursos profissionalizantes voltados para o Mercado de Trabalho.

Produto: META 41 - Oferecer 640 vagas para cursos profissionalizantes voltados para o Mercado de Trabalho do Futuro em 4 anos

	2022	2023	2024	2025
Metas:	320	480	640	640

Unid. Medida: Vagas (acumulado)

	2022	2023	2024	2025	TOTAL
Despesas Correntes	51.000	51.000	51.000	51.000	204.000
Despesas de Capital	0	0	0	0	0
TOTAL GERAL	51.000	51.000	51.000	51.000	204.000

Ação: 3563- CLÍNICAS DE REABILITAÇÃO E HABILITAÇÃO - FMAS

Descrição: Serviço de habilitação e reabilitação através da rede socioassistencial conveniada, visando o fortalecimento dos vínculos familiares e comunitários a pessoas com deficiência de todas as faixas etárias.

Finalidade: Prestar atendimento em habilitação e reabilitação através da rede socioassistencial conveniada.

Produto: Pessoas com deficiência em atendimento de habilitação e reabilitação

	2022	2023	2024	2025
Metas:	2146	2146	2146	2146

Unid. Medida: Número



	2022	2023	2024	2025	TOTAL
Despesas Correntes	2.813.085	2.905.327	2.993.250	3.084.031	11.795.693
Despesas de Capital	0	0	0	0	0
TOTAL GERAL	2.813.085	2.905.327	2.993.250	3.084.031	11.795.693

Ação: 3511 - CONSELHO MUNICIPAL DE SAÚDE - CMS/POA

Descrição: Atuação do controle social do SUS, com equidade, universalidade, integralidade e de forma igualitária como determina os seus princípios, no desenvolvimento, na formação e no controle de estratégias de políticas de saúde, inclusive nos aspectos econômicos e financeiros, em caráter permanente e deliberativo.

Finalidade: Fortalecer o controle social na saúde por meio da participação de usuários, trabalhadores, gestores e prestadores do SUS na formulação e fiscalização da política de saúde.

Produto: Conselhos Distritais de Saúde implantados e em funcionamento

Unid. Medida: Número

	2022	2023	2024	2025
Metas:	13	13	13	13

Produto: Conselhos Locais de Saúde implantados e em funcionamento

Unid. Medida: Percentual (acumulado)

	2022	2023	2024	2025
Metas:	10	25	35	50

Produto: Capacitação em controle social de saúde aos conselheiros

Unid. Medida: Número

	2022	2023	2024	2025
Metas:	5	5	5	5

Produto: Conselhos Gestores de Saúde implantados e em funcionamento

Unid. Medida: Percentual (acumulado)

	2022	2023	2024	2025
Metas:	25	50	75	100



	2022	2023	2024	2025	TOTAL
Despesas Correntes	235.100	238.382	241.652	243.320	958.454
Despesas de Capital	5.000	5.000	5.000	5.000	20.000
TOTAL GERAL	240.100	243.382	246.652	248.320	978.454

Ação: 3887 - CONTRATUALIZAÇÃO DA GESTÃO DA ESTAÇÃO CIDADANIA

Descrição: Contratualizar a gestão da Estação Cidadania Lomba do Pinheiro e Restinga, formar parcerias para o desenvolvimento de atividades de Saúde, educação, assistência social, cultura, esportes e lazer. O empreendimento tem o objetivo de oferecer, no local dos Centros de Artes e Esportes Unificados (Ceus), programas culturais, práticas esportivas e de lazer, formação e qualificação para o mercado de trabalho, beneficiando aproximadamente 50.000 pessoas e promovendo o resgate de cidadania e o desenvolvimento humano.

Finalidade: Contratação da OSC que irá promover o desenvolvimento das atividades.

Produto: Atendimentos nas atividades e cursos Estação Lomba do Pinheiro

Unid. Medida: Número

	2022	2023	2024	2025
Metas:	30000	30000	30000	30000

Produto: Contratualização da Estação Cidadania Restinga

Unid. Medida: Número

	2022	2023	2024	2025
Metas:	1	0	0	0

Produto: Contratualização da Estação Cidadania Lomba do Pinheiro

Unid. Medida: Número

	2022	2023	2024	2025
Metas:	1	0	0	0

Produto: Atendimentos nas atividades e cursos Estação Restinga

Unid. Medida: Número

	2022	2023	2024	2025
Metas:	30000	30000	30000	30000



	2022	2023	2024	2025	TOTAL
Despesas Correntes	5.000.000	5.000.000	5.000.000	5.000.000	20.000.000
Despesas de Capital	100.000	100.000	100.000	100.000	400.000
TOTAL GERAL	5.100.000	5.100.000	5.100.000	5.100.000	20.400.000

Ação: 3693- EDUCAÇÃO NA IDADE CERTA

Descrição: Implementação metodológica de alfabetização, correção fluxo idade-ano, permanência e promoção dos estudantes na escola.

Finalidade: Alfabetizar na idade certa e reduzir a taxa de reprovação e de distorção idade-ano.

Produto: META 64 - Reduzir a taxa de distorção idade-série nos Anos Iniciais (1º ao 5º ano) para 10%

	2022	2023	2024	2025
Metas:	18	16	10	5

Unid. Medida: Percentual

Produto: META 62 - Aumentar a taxa de aprovação escolar nos Anos Iniciais (1º ao 5º ano) para 96,0%

	2022	2023	2024	2025
Metas:	90	92	96	98

Unid. Medida: Percentual

Produto: META 65 - Reduzir a taxa de distorção idade-série nos Anos Finais (6º ao 9º ano) para 30,0%

	2022	2023	2024	2025
Metas:	44	40	30	20

Unid. Medida: Percentual

Produto: META 63 - Aumentar a taxa de aprovação escolar nos Anos Finais (6º ao 9º ano) para 95,0%

	2022	2023	2024	2025
Metas:	82	86	95	97

Unid. Medida: Percentual

Produto: META 66 - Aumentar o percentual de alunos dos Anos Finais com distorção idade-série atendidos em programas de correção de fluxo para 100%

	2022	2023	2024	2025
Metas:	100	100	100	100

Unid. Medida: Percentual



	2022	2023	2024	2025	TOTAL
Despesas Correntes	55.000.000	56.941.500	58.792.099	60.702.842	231.436.441
Despesas de Capital	0	0	0	0	0
TOTAL GERAL	55.000.000	56.941.500	58.792.099	60.702.842	231.436.441

Ação: 3516- EDUCAÇÃO PERMANENTE PARA SERVIDORES DA REDE DE ATENÇÃO À SAÚDE

Descrição: Promoção de Educação Permanente para servidores da rede de saúde, unificando as capacitações a partir de plano integrado da SMS, para todos os núcleos profissionais e níveis de atenção.

Finalidade: Promover a Educação Permanente para os servidores da Rede de Atenção à Saúde a fim de qualificar a assistência aos usuários nos serviços de saúde do SUS, proporcionando a valorização e aperfeiçoamento contínuo dos profissionais.

Produto: Capacitações ofertadas por Núcleo de Educação da SMS pela plataforma EducaPOA em parceria com a Escola de Gestão Pública

	2022	2023	2024	2025
Metas:	1	2	4	6

Unid. Medida: Número

Produto: Reestruturação da Biblioteca Virtual em Atenção Primária à Saúde (BVAPS) para a Educação Permanente das equipes

	2022	2023	2024	2025
Metas:	50	75	90	100

Unid. Medida: Percentual (acumulado)

	2022	2023	2024	2025	TOTAL
Despesas Correntes	145.000	100.000	100.000	100.000	445.000
Despesas de Capital	20.000	20.000	20.000	20.000	80.000
TOTAL GERAL	165.000	120.000	120.000	120.000	525.000

Ação: 3525- ENFRENTAMENTO AS DOENÇAS E AGRAVOS PRIORITÁRIOS

Descrição: Enfrentamento às doenças e agravos prioritários por meio de projetos estratégicos com enfoque nas populações de maior risco para todos os agravos de relevância epidemiológica (Sífilis Congênita, Sífilis, HIV/Aids, Tuberculose, Hipertensão, Diabetes e outras), articulando a rede intra e extra setorial, focando no objetivo de vincular os usuários na rede de atenção primária, garantindo prevenção, promoção e ao seu tratamento.

Finalidade: Combater as doenças e os agravos prioritários, especialmente, aumentando a taxa de cura dos novos casos de Tuberculose e mantendo o coeficiente de mortalidade infantil abaixo de 8,5/1000 nascidos vivos.

Produto: META 87 - Aumentar a taxa de cura dos novos casos de tuberculose de 52,7% para 60%

	2022	2023	2024	2025
Metas:	55	57	60	60

Unid. Medida: Percentual



Produto: META 81 - Manter o coeficiente de mortalidade infantil abaixo de 8,5

	2022	2023	2024	2025
Metas:	8,5	8,5	8,5	8,5

Unid. Medida: Coeficiente por mil nascidos vivos

	2022	2023	2024	2025	TOTAL
Despesas Correntes	3.066.989	3.177.035	3.286.694	3.399.917	12.930.635
Despesas de Capital	60.000	60.000	60.000	60.000	240.000
TOTAL GERAL	3.126.989	3.237.035	3.346.694	3.459.917	13.170.635

Ação: 3704 - ESCOLA CÍVICO-MILITAR

Descrição: Implementação do programa Escola Cívico-Militar.

Finalidade: Implementar uma educação voltada para os valores cívico-militares.

Produto: META 75 - Implantar 8 escolas cívico-militares

	2022	2023	2024	2025
Metas:	2	2	2	0

Unid. Medida: Escolas

	2022	2023	2024	2025	TOTAL
Despesas Correntes	2.000.000	2.070.600	2.137.894	2.207.376	8.415.870
Despesas de Capital	500.000	517.650	534.474	551.844	2.103.968
TOTAL GERAL	2.500.000	2.588.250	2.672.368	2.759.220	10.519.838

Ação: 3808 - EVENTOS ESPORTIVOS E RECREATIVOS

Descrição: Realização de eventos esportivos, recreativos e comemorativos com abrangência de gêneros, faixas etárias, níveis de habilidades distintos e considerando a diversidade de práticas esportivas e recreativas. Oferta de eventos esportivos, recreativos e de lazer adequados às pessoas com deficiência, incentivando o desenvolvimento de habilidades, a convivência social, a autoconfiança e a prática de hábitos saudáveis. Organização de campeonatos esportivos amadores.

Finalidade: Oferecer o esporte-participação e organizar eventos esportivos, recreativos e comemorativos, atendendo a uma demanda social crescente em todas as camadas sociais. Apoiar o esporte amador no âmbito do município. Incluir as pessoas com deficiências de todas as faixas etárias, por meio da prática de atividades esportivas, recreativas e de lazer.



Produto: Atendimentos em eventos esportivos, recreativos e de lazer com abrangência de gêneros, faixas etárias, níveis de habilidades distintos e paradesporto

	2022	2023	2024	2025
Metas:	90000	100000	120000	150000

Unid. Medida: Número

	2022	2023	2024	2025	TOTAL
Despesas Correntes	186.000	188.000	190.000	192.000	756.000
Despesas de Capital	0	0	0	0	0
TOTAL GERAL	186.000	188.000	190.000	192.000	756.000

Ação: 3928 - FUNDO MUNICIPAL DE COMBATE AO CORONAVÍRUS - FUNCOVID19

Descrição: Programa municipal temporário de transferência de renda aos cidadãos atingidos social e economicamente pela pandemia do novo Coronavírus (Covid-19).

Finalidade: Prover recursos para a execução de ações e programas de enfrentamento à pandemia do novo Coronavírus (Covid-19).

Produto: Ação administrativa

	2022	2023	2024	2025	TOTAL
Despesas Correntes	100.000	0	0	0	100.000
Despesas de Capital	30.000	0	0	0	30.000
TOTAL GERAL	130.000	0	0	0	130.000

Ação: 3828 - FUNDO MUNICIPAL DO IDOSO - FUNDOIDOSO

Descrição: Captação e liberação de recursos a entidades, segundo as resoluções do Conselho Municipal do Idoso.

Finalidade: Promover o desenvolvimento e a qualificação do atendimento da pessoa idosa.

Produto: Ação administrativa



	2022	2023	2024	2025	TOTAL
Despesas Correntes	11.000.000	12.000.000	12.500.000	13.000.000	48.500.000
Despesas de Capital	8.800.000	9.600.000	10.600.000	11.000.000	40.000.000
TOTAL GERAL	19.800.000	21.600.000	23.100.000	24.000.000	88.500.000

Ação: 3927 - FUNDO MUNICIPAL DO TRABALHO - FMT

Descrição: Instrumento de gestão orçamentária e financeira, no qual devem ser alocadas as receitas e executadas as despesas afetas à política municipal do trabalho, emprego e renda e para o qual serão destinadas as transferências automáticas de recursos no âmbito do SINE.

Finalidade: Aplicar os recursos em programas, projetos, ações, serviços, instrumentos de gestão e atividades referentes à política pública de trabalho, emprego e renda, bem como em construção, reforma, ampliação, aquisição ou locação de imóveis para prestação de serviços de atendimento ao trabalhador e custeio, manutenção e pagamento das despesas conexas aos objetivos do FMT.

Produto: Ação administrativa

	2022	2023	2024	2025	TOTAL
Despesas Correntes	50.000	50.000	50.000	50.000	200.000
Despesas de Capital	0	0	0	0	0
TOTAL GERAL	50.000	50.000	50.000	50.000	200.000

Ação: 3829 - FUNDO MUNICIPAL DOS DIREITOS DA CRIANÇA E DO ADOLESCENTE - FUNCRIANÇA

Descrição: Captação e liberação de recursos a entidades, segundo as resoluções do Conselho Municipal dos Direitos da Criança e do Adolescente.

Finalidade: Promover o desenvolvimento e a qualificação do atendimento da criança e do adolescente.

Produto: Ação administrativa



	2022	2023	2024	2025	TOTAL
Despesas Correntes	19.353.950	21.113.400	21.993.125	22.872.850	85.333.325
Despesas de Capital	2.750.000	3.000.000	3.125.000	3.250.000	12.125.000
TOTAL GERAL	22.103.950	24.113.400	25.118.125	26.122.850	97.458.325

Ação: 3506 - FUNDO MUNICIPAL DOS DIREITOS DOS ANIMAIS - FMDA

Descrição: Instrumento de política pública municipal de captação, destinação e gerenciamento de receitas e meios para o desenvolvimento e a execução de ações voltadas à saúde, à proteção, à defesa e ao bem-estar animal.

Finalidade: Captar, destinar e gerenciar recursos para projetos e ações voltados à defesa e à proteção dos animais.

Produto: Ação administrativa

	2022	2023	2024	2025	TOTAL
Despesas Correntes	190.000	10.000	10.000	10.000	220.000
Despesas de Capital	5.000	1.000	1.000	1.000	8.000
TOTAL GERAL	195.000	11.000	11.000	11.000	228.000

Ação: 3524 - GESTÃO DA TECNOLOGIA E DOS SISTEMAS DE INFORMAÇÃO EM SAÚDE

Descrição: Implantação e manutenção de sistemas informatizados nos processos de trabalho da Secretaria Municipal de Saúde, incluindo áreas de apoio, gestão, vigilância e assistência na rede de atenção à saúde.

Finalidade: Apoiar os processos de trabalho das diversas áreas da Secretaria Municipal de Saúde, utilizando-se de sistemas e ferramentas de Tecnologia da Informação.

Produto: META 88 - Aumentar a quantidade de cidadãos acessando o Sistema de Prontuário Eletrônico para 5.000

	2022	2023	2024	2025
Metas:	1000	2000	5000	5000

Unid. Medida: Cidadãos (acumulado)

Produto: Execução do Plano Estratégico de Tecnologia da Informação da Secretaria Municipal de Saúde

	2022	2023	2024	2025
Metas:	20	45	75	100

Unid. Medida: Percentual (acumulado)



	2022	2023	2024	2025	TOTAL
Despesas Correntes	3.451.462	3.456.529	3.461.358	3.466.344	13.835.693
Despesas de Capital	607.622	629.071	649.516	670.625	2.556.834
TOTAL GERAL	4.059.084	4.085.600	4.110.874	4.136.969	16.392.527

Ação: 3883- GESTÃO DE MONITORAMENTO, SUPERVISÃO, ACESSORIA E AVALIAÇÃO DA REDE SOCIOASSISTENCIAL

Descrição: Planejamento, desenvolvimento e execução de ações voltadas para monitorar, supervisionar, assessorar, controlar e fiscalizar a rede socioassistencial, com foco na qualificação da execução dos serviços e das prestações de contas da rede de parceria.

Finalidade: Incrementar e qualificar o quadro de Recursos Humanos da FASC, visando à excelência dos serviços prestados.

Produto: Incremento de profissionais para promover a efetiva supervisão na rede própria e parceirizada

	2022	2023	2024	2025
Metas:	15	25	0	0

Unid. Medida: Número (acumulado)

Produto: Incremento de profissionais para avaliar as prestações de contas

	2022	2023	2024	2025
Metas:	15	15	15	15

Unid. Medida: Número

	2022	2023	2024	2025	TOTAL
Despesas Correntes	1.530.000	2.130.000	2.130.000	2.130.000	7.920.000
Despesas de Capital	0	0	0	0	0
TOTAL GERAL	1.530.000	2.130.000	2.130.000	2.130.000	7.920.000

Ação: 3532- GESTÃO DE POLÍTICAS PÚBLICAS PARA ANIMAIS DOMÉSTICOS

Descrição: Promoção e proteção dos animais domésticos por meio da corresponsabilidade entre poder público, sociedade civil e terceiro setor, reunindo esforços na busca do capital social em prol dos animais.

Finalidade: Desenvolver ações de proteção aos animais domésticos, em especial os pertencentes às pessoas carentes e aqueles em estado de vulnerabilidade social, por meio de parcerias e convênios; elaborar diagnósticos, publicações e projetos de educação e realizar ações fiscalizatórias.

Produto: META 90 - Realizar 42.325 esterilizações de cães e gatos em 4 anos

	2022	2023	2024	2025
Metas:	10032	11035	12138	12138

Unid. Medida: Esterilizações



Produto: Regiões alcançadas pela descentralização das castrações

	2022	2023	2024	2025
Metas:	1	2	3	4

Unid. Medida: Número (acumulado)

	2022	2023	2024	2025	TOTAL
Despesas Correntes	3.546.625	3.806.055	4.082.167	4.214.837	15.649.684
Despesas de Capital	50.000	50.000	50.000	50.000	200.000
TOTAL GERAL	3.596.625	3.856.055	4.132.167	4.264.837	15.849.684

Ação: 3799- GESTÃO DO TRABALHO

Descrição: Planejamento, desenvolvimento e execução da política de educação permanente, por meio de cursos, capacitações, especializações e supervisão técnica, promovidos pelo Núcleo de Educação Permanente FASC, bem como capacitações e ou treinamentos oferecidos pela Escola de Gestão Pública da PMPA.

Finalidade: Desenvolver competências necessárias e essenciais a todos os segmentos envolvidos na execução da política de assistência social (gestores, trabalhadores e conselheiros) com vistas à melhoria contínua da qualidade da gestão do SUAS e do provimento de serviços e benefícios socioassistenciais na Cidade.

Produto: Gestores, trabalhadores e conselheiros do CMAS capacitados

	2022	2023	2024	2025
Metas:	1000	1500	2300	3000

Unid. Medida: Número (acumulado)

	2022	2023	2024	2025	TOTAL
Despesas Correntes	50.000	50.000	50.000	50.000	200.000
Despesas de Capital	0	0	0	0	0
TOTAL GERAL	50.000	50.000	50.000	50.000	200.000

Ação: 3512- HOSPITAL DE PRONTO SOCORRO

Descrição: Atendimento universal e igualitário em urgência e emergência à população, com excelência ao trauma agudo, integrando o ensino e a pesquisa.

Finalidade: Promover a qualificação da assistência das situações de urgência e emergência aos usuários, atuando como hospital de referência na formação multiprofissional.



Produto: Tempo médio de permanência dos pacientes no HPS

	2022	2023	2024	2025
Unid. Medida: dias	Metas: 6,25	6	5,9	5,75

Produto: Infraestrutura física e equipamentos adequados de acordo com o Plano Diretor do HPS

	2022	2023	2024	2025
Unid. Medida: Percentual (acumulado)	Metas: 10	30	50	70

	2022	2023	2024	2025	TOTAL
Despesas Correntes	60.406.876	61.402.439	62.618.363	63.977.065	248.404.743
Despesas de Capital	2.809.899	5.372.603	384.713	397.206	8.964.421
TOTAL GERAL	63.216.775	66.775.042	63.003.076	64.374.271	257.369.164

Ação: 3513- HOSPITAL MATERNO INFANTIL PRESIDENTE VARGAS

Descrição: Prestação de assistência hospitalar na área materno-infantil e saúde mental, com ênfase na atenção à violência e vulnerabilidade, de forma qualificada e humanizada.

Finalidade: Oferecer assistência de alta complexidade, com qualidade, humanismo e ética, articulada com a rede de serviços às mulheres, crianças e adolescentes, desenvolvendo atividades de ensino e pesquisa, visando transformar a instituição em centro de excelência e referência para Porto Alegre e região metropolitana, reconhecido como hospital de ensino.

Produto: Ampliação da oferta de residência médica e multiprofissional

	2022	2023	2024	2025
Unid. Medida: Percentual (acumulado)	Metas: 5	10	15	20

Produto: Execução do Plano Diretor de Infraestrutura do HMIPV

	2022	2023	2024	2025
Unid. Medida: Percentual (acumulado)	Metas: 15	25	35	50



	2022	2023	2024	2025	TOTAL
Despesas Correntes	63.386.890	65.842.193	68.182.629	70.599.133	268.010.845
Despesas de Capital	3.188.154	2.649.213	2.509.750	420.630	8.767.747
TOTAL GERAL	66.575.044	68.491.406	70.692.379	71.019.763	276.778.592

Ação: 3815- IMPLEMENTAÇÃO DA CASA DA MULHER BRASILEIRA

Descrição: Espaço de acolhimento/atendimento psicológico e social, bem como de orientação e encaminhamento jurídico à mulher em situação de violência.

Finalidade: Proporcionar assistência na superação e no fortalecimento da mulher.

Produto: Implementação da Casa da Mulher Brasileira

Unid. Medida: Percentual

	2022	2023	2024	2025
Metas:	20	50	100	100

	2022	2023	2024	2025	TOTAL
Despesas Correntes	11.000	11.000	60.000	60.000	142.000
Despesas de Capital	51.000	51.000	31.000	11.000	144.000
TOTAL GERAL	62.000	62.000	91.000	71.000	286.000

Ação: 3636- IMPLEMENTAÇÃO DO CENTRO DE TRIAGEM

Descrição: Centro de triagem de vestuários recebidos para doação à população em situação de vulnerabilidade social.

Finalidade: Atender a população em situação vulnerável.

Produto: Implementação do Centro de Triagem

Unid. Medida: Percentual

	2022	2023	2024	2025
Metas:	100	0	0	0



	2022	2023	2024	2025	TOTAL
Despesas Correntes	10.000	10.000	10.000	10.000	40.000
Despesas de Capital	1.000	1.000	1.000	1.000	4.000
TOTAL GERAL	11.000	11.000	11.000	11.000	44.000

Ação: 3781- INCENTIVO AO COOPERATIVISMO

Descrição: Política habitacional emancipatória de incentivo ao cooperativismo autogestionário, por meio de projetos urbanísticos e complementares e obras de infraestrutura.

Finalidade: Promover a corresponsabilidade, fortalecer a autogestão, a emancipação dos cidadãos e o desenvolvimento sustentável.

Produto: Lotes contemplados com infraestrutura através do cooperativismo

	2022	2023	2024	2025
Metas:	158	158	158	158

Unid. Medida: Número

	2022	2023	2024	2025	TOTAL
Despesas Correntes	64.000	0	0	0	64.000
Despesas de Capital	125.000	125.000	125.000	125.000	500.000
TOTAL GERAL	189.000	125.000	125.000	125.000	564.000

Ação: 3812- INCLUSÃO PARA A JUVENTUDE

Descrição: Inclusão dos jovens pelo esporte, pela capacitação e inserção no mercado de trabalho ou em atividades empreendedoras, pela promoção de atividades culturais, tais como: festivais, semanas comemorativas, eventos, apresentações e pelo acesso à formação da cidadania e atividades educacionais, por meio de curso pré-vestibular, preparatório ao ENEM e oficinas.

Finalidade: Estimular a integração social do jovem, sua qualificação profissional, expressão cultural e participação em atividades esportivas e de lazer.

Produto: Participantes do Projeto Skate Escola

	2022	2023	2024	2025
Metas:	480	480	480	480

Unid. Medida: Número

Produto: Jovens participantes em atividades voltadas à promoção de geração de renda

	2022	2023	2024	2025
Metas:	4000	5000	6000	7000

Unid. Medida: Número



Produto: Jovens participantes em atividades voltadas à promoção da saúde

	2022	2023	2024	2025
Metas:	4000	5000	6000	7000

Unid. Medida: Número

	2022	2023	2024	2025	TOTAL
Despesas Correntes	355.846	201.000	204.000	206.000	966.846
Despesas de Capital	10.000	11.000	12.000	13.000	46.000
TOTAL GERAL	365.846	212.000	216.000	219.000	1.012.846

Ação: 3773- INFORMATIZAÇÃO DA REDE DOS CONSELHOS TUTELARES

Descrição: Informatização dos Conselhos Tutelares, promovendo a aquisição ou desenvolvimento de software, permitindo que seja suprida a demanda por controle, padronização, qualificação, pronto atendimento e agilidade entre outras.

Finalidade: Qualificar o atendimento dos Conselhos Tutelares com a capacitação dos servidores, aquisição de novos equipamentos, digitalização e arquivamento dos prontuários existentes no novo software (programa) e serviços de manutenção para os próximos anos.

Produto: Informatização dos Conselhos Tutelares - aquisição de equipamentos e sistemas operacionais

	2022	2023	2024	2025
Metas:	20	60	100	100

Unid. Medida: Percentual (acumulado)

Produto: Digitalização dos prontuários dos Conselhos Tutelares

	2022	2023	2024	2025
Metas:	30	60	80	100

Unid. Medida: Percentual (acumulado)

Produto: Aquisição e desenvolvimento do software de gestão dos Conselhos Tutelares

	2022	2023	2024	2025
Metas:	1	0	0	0

Unid. Medida: Número



	2022	2023	2024	2025	TOTAL
Despesas Correntes	234.000	234.000	234.000	234.000	936.000
Despesas de Capital	50.000	50.000	0	50.000	150.000
TOTAL GERAL	284.000	284.000	234.000	284.000	1.086.000

Ação: 3769- INTERMEDIÇÃO DE MÃO DE OBRA

Descrição: Fomentar a captação de oportunidades de emprego visando à intermediação de mão-de-obra e fortalecendo a formação de parcerias. Consolidação do banco de dados das necessidades e das disponibilidades.

Finalidade: Inserir no mercado de trabalho o público em situação de desemprego e vulnerabilidade, por meio do cadastramento desse indivíduo e do mapeamento de vagas junto as nossas parcerias.

Produto: META 43 - Aumentar o percentual de encaminhamento para vagas de emprego das pessoas que buscam o SINE Municipal para 80%

	2022	2023	2024	2025
Metas:	40	60	80	80

Unid. Medida: Percentual (acumulado)

	2022	2023	2024	2025	TOTAL
Despesas Correntes	50.000	50.000	50.000	50.000	200.000
Despesas de Capital	60.000	60.000	60.000	60.000	240.000
TOTAL GERAL	110.000	110.000	110.000	110.000	440.000

Ação: 3713- MOBILIDADE INCLUSIVA

Descrição: Oferecer serviço de transporte às pessoas com deficiência grave para acessar a rede de assistência e um serviço de melhor qualidade e adequabilidade às necessidades dos usuários através do Programa Porta-a-Porta. Promover o desenvolvimento social como forma de inclusão e a garantia dos direitos da pessoa com deficiência através de políticas públicas de assistência social.

Finalidade: Atender 100% das pessoas com deficiência grave que necessitam de transporte pelo Programa Porta-a-Porta.

Produto: META 44 - Atender 100% das pessoas com deficiência grave que necessitam de transporte pelo Programa Porta-a-Porta

	2022	2023	2024	2025
Metas:	50	80	100	100

Unid. Medida: Percentual



	2022	2023	2024	2025	TOTAL
Despesas Correntes	284.000	284.000	284.000	284.000	1.136.000
Despesas de Capital	0	0	0	0	0
TOTAL GERAL	284.000	284.000	284.000	284.000	1.136.000

Ação: 3783- OFERTA DE MORADIA PROVISÓRIA

Descrição: Recurso assistencial destinado às famílias em situação de vulnerabilidade social, visando ao atendimento provisório de situações emergenciais de moradia.

Finalidade: Garantir de forma provisória e emergencial o acesso à moradia.

Produto: Contratos ativos de aluguel social

Unid. Medida: Número

	2022	2023	2024	2025
Metas:	617	617	400	400

Produto: Casas de emergência fornecidas

Unid. Medida: Número

	2022	2023	2024	2025
Metas:	35	35	35	35

	2022	2023	2024	2025	TOTAL
Despesas Correntes	0	0	0	0	0
Despesas de Capital	2.011.000	2.011.000	1.338.810	1.338.810	6.699.620
TOTAL GERAL	2.011.000	2.011.000	1.338.810	1.338.810	6.699.620

Ação: 3723- POLITICAS PÚBLICAS PARA PROMOÇÃO DA SEGURANÇA ALIMENTAR

Descrição: Consolidar a política de segurança alimentar de forma continuada, programada e em atendimento diversificado em todas as regiões de Porto Alegre.

Finalidade: Promover a política de segurança alimentar nutricional sustentável territorializada, transversal e articulada com as demais políticas, garantindo o direito humano à alimentação e nutrição, elevando o acesso das pessoas. Proporcionar ao público em vulnerabilidade social a garantia de continuidade na obtenção de meios para alimentação.

Produto: META 42- Aumentar a quantidade de Restaurantes Populares em funcionamento de 4 para 6

Unid. Medida: Restaurantes Populares (acumulado)

	2022	2023	2024	2025
Metas:	6	6	6	6



Produto: Atendimentos dos Restaurantes Populares

Unid. Medida: Número

	2022	2023	2024	2025
Metas:	248000	256800	256800	256800

Produto: Famílias atendidas pelo Programa Municipal de Aquisição de Alimentos

Unid. Medida: Número

	2022	2023	2024	2025
Metas:	2500	3000	4000	6500

	2022	2023	2024	2025	TOTAL
Despesas Correntes	2.148.000	2.148.000	2.148.000	2.148.000	8.592.000
Despesas de Capital	0	0	0	0	0
TOTAL GERAL	2.148.000	2.148.000	2.148.000	2.148.000	8.592.000

Ação: 3715 - POLITICAS PÚBLICAS PARA REDUÇÃO DE PESSOAS EM SITUAÇÃO DE RUA COMO MORADIA

Descrição: Produzir políticas públicas voltadas para reduzir o quantitativo de pessoas em situação de rua como moradia e de vulnerabilidade socioeconômica. Promover o desenvolvimento social como forma de inclusão, garantia dos direitos humanos e redução da pobreza, atuando com ações que busquem a emancipação dos cidadãos e a inclusão social por meio de políticas públicas de assistência social, moradia, capacitação, inserção produtiva e acessibilidade.

Finalidade: Reduzir o quantitativo de pessoas em situação de rua como moradia e em situação de vulnerabilidade e/ou ameaça de violação de direitos.

Produto: META 45 - Reduzir em 90% o percentual de pessoas em situação de rua

Unid. Medida: Percentual

	2022	2023	2024	2025
Metas:	60	40	10	10

	2022	2023	2024	2025	TOTAL
Despesas Correntes	25.000	25.000	25.000	25.000	100.000
Despesas de Capital	0	0	0	0	0
TOTAL GERAL	25.000	25.000	25.000	25.000	100.000

Ação: 3867 - POLÍTICA E SERVIÇOS CONTINUADOS DE GARANTIA DE DIREITOS HUMANOS

Descrição: Com a finalidade de promover ações que possibilitem melhores condições de vida aos mais fracos, com ações que tendem a realizar a igualização de situações sociais desiguais e tornando concreto os ideais de justiça e dignidade humana e efetivando tais direitos enquanto integrantes da sociedade.

Finalidade: Desenvolver ações transversais para o público em geral, voltadas à prevenção da violência e à promoção da cultura e educação em direitos



humanos, fomentando parcerias com instituições públicas e privadas, para todos os públicos sem distinção de cor, raça, credo, orientação social ou vítimas de perseguição políticas ou oriundos de imigração.

Produto: Pessoas atendidas nos serviços de Direitos Humanos

	2022	2023	2024	2025
Metas:	420	420	420	420

Unid. Medida: Número

	2022	2023	2024	2025	TOTAL
Despesas Correntes	25.000	25.000	25.000	25.000	100.000
Despesas de Capital	0	0	0	0	0
TOTAL GERAL	25.000	25.000	25.000	25.000	100.000

Ação: 3780- POLÍTICAS PÚBLICAS DE DIREITOS BÁSICOS

Descrição: Promover o desenvolvimento social como forma de inclusão, garantia dos direitos básicos, redução da pobreza e redução da vulnerabilidade, atuando com ações que busquem a emancipação dos cidadãos e a inclusão social por meio de políticas públicas de assistência social, saúde, educação e desenvolvimento econômico de forma articulada e transversal.

Finalidade: Promover o acesso da população em situação de vulnerabilidade às políticas públicas inclusivas e de garantia dos direitos humanos.

Produto: Acolhimento de egressos do sistema prisional

	2022	2023	2024	2025
Metas:	100	100	100	100

Unid. Medida: Número

Produto: Redução das ocupações de áreas urbanas

	2022	2023	2024	2025
Metas:	0	10	50	90

Unid. Medida: Percentual (acumulado)

Produto: Mapeamento das políticas dos egressos do sistema prisional, pobreza e ocupações

	2022	2023	2024	2025
Metas:	3	3	3	3

Unid. Medida: Número



	2022	2023	2024	2025	TOTAL
Despesas Correntes	25.000	25.000	25.000	25.000	100.000
Despesas de Capital	0	0	0	0	0
TOTAL GERAL	25.000	25.000	25.000	25.000	100.000

Ação: 3890 - POLÍTICAS PÚBLICAS DE DIREITOS ESPECÍFICOS - IMIGRANTES E INDÍGENAS

Descrição: A criação, realização de ações, programas e projetos para atendimento, acolhimento, acesso à terra e moradia. Fomentar, promover e incentivar o empreendedorismo e outras atividades econômicas, culturais, esportivas, geração de trabalho emprego e renda para e com imigrantes no Município de Porto Alegre, para que esta população possa desenvolver suas potencialidades econômicas, profissionais e intelectuais, promover e permitir trocas culturais entre povos indígenas, imigrantes e portalegrenses.

Finalidade: Promover ações, programas, projetos, atendimentos, acolhimento, realização e desenvolvimento de atividades econômicas, esportivas, culturais e de empreendedorismo.

Produto: Realização de feiras e ações para o Povo Indígena

Unid. Medida: Número

	2022	2023	2024	2025
Metas:	50	50	50	50

Produto: Áreas adquiridas para Coletivos Indígenas

Unid. Medida: Número

	2022	2023	2024	2025
Metas:	0	1	0	0

Produto: Atendimento no CRIM

Unid. Medida: Número

	2022	2023	2024	2025
Metas:	100	100	100	100

	2022	2023	2024	2025	TOTAL
Despesas Correntes	4.025.000	4.825.000	5.525.000	6.825.000	21.200.000
Despesas de Capital	0	0	0	0	0
TOTAL GERAL	4.025.000	4.825.000	5.525.000	6.825.000	21.200.000

Ação: 3891 - POLÍTICAS PÚBLICAS DE DIREITOS ESPECÍFICOS - POVO NEGRO

Descrição: Promoção para a sociedade do plano de conscientização antirracismo e valorização do povo negro com a realização de ações transversais de enfrentamento ao racismo institucional e de promoção da igualdade racial que valorize, proteja e garanta os direitos humanos, destacando a expressão cultural, tradições, usos e costumes coletivos.



Finalidade: Garantir o respeito às diferenças e à valorização da pluralidade racial, tornando a cidade de Porto Alegre uma cidade produtora de atitudes antirracistas, anti-discriminatórias e modelo.

Produto: Escolas da Rede Municipal de Ensino com composição de coletivos propositores de práticas de EREER

	2022	2023	2024	2025
Metas:	20	30	40	50

Unid. Medida: Percentual (acumulado)

Produto: Ações voltadas à educação

	2022	2023	2024	2025
Metas:	30	30	30	30

Unid. Medida: Número

Produto: Famílias cadastradas e com acesso à ações na direção da constituição dos direitos dos remanescentes de quilombos urbanos e povos tradicionais

	2022	2023	2024	2025
Metas:	10	20	50	80

Unid. Medida: Percentual (acumulado)

Produto: Deliberações, consultas e fiscalizações executadas

	2022	2023	2024	2025
Metas:	30	30	40	40

Unid. Medida: Número

	2022	2023	2024	2025	TOTAL
Despesas Correntes	25.000	25.000	25.000	25.000	100.000
Despesas de Capital	0	0	0	0	0
TOTAL GERAL	25.000	25.000	25.000	25.000	100.000

Ação: 3526- POLÍTICAS PÚBLICAS EM SAÚDE

Descrição: Planejamento de ações para a implantação e implementação das políticas de saúde de forma integrada e sistêmica na Rede de Atenção à Saúde que visem à promoção e prevenção, por meio de diretrizes técnicas, protocolos, fluxos e linhas de cuidado.

Finalidade: Formular e operacionalizar as políticas públicas de saúde no Município, de acordo com a realidade e necessidade de cada território, garantindo a integralidade da gestão e continuidade do cuidado, articulando de forma intra e intersetorial a construção ampla das políticas de saúde com interlocução entre os três níveis da esfera governamental, controle social, instituições de ensino e outros órgãos.



Produto: Implantação de linhas de cuidados prioritárias	2022	2023	2024	2025
Unid. Medida: Número (acumulado)	Metas: 5	10	15	20

Produto: META 86 - Estruturar 4 serviços de saúde bucal na atenção primária com acesso à próteses dentárias	2022	2023	2024	2025
Unid. Medida: Serviços de saúde bucal (acumulado)	Metas: 2	3	4	4

Produto: Disponibilização de métodos contraceptivos mais adequados às diferentes etapas da vida reprodutiva da mulher	2022	2023	2024	2025
Unid. Medida: Número	Metas: 1200	1300	1400	1500

	2022	2023	2024	2025	TOTAL
Despesas Correntes	8.377.832	8.394.016	8.409.442	8.425.369	33.606.659
Despesas de Capital	210.000	210.000	210.000	210.000	840.000
TOTAL GERAL	8.587.832	8.604.016	8.619.442	8.635.369	34.446.659

Ação: 3824 - POLÍTICAS PÚBLICAS PARA A DIVERSIDADE SEXUAL - VIOLÊNCIA CONTRA TRANSEXUAL

Descrição: Promover ações de apoio a projetos de fortalecimento de instituições públicas e não-governamentais que atuem na busca da cidadania homossexual e/ou no combate à homofobia. Capacitar profissionais e representantes do movimento homossexual que atuam na defesa dos direitos humanos, disseminando informações sobre direitos, promovendo a autoestima homossexual e incentivando a denúncia de violações dos direitos humanos do segmento.

Finalidade: Desenvolver ações transversais para a prevenção de preconceitos e discriminações, bem como promover e divulgar o direito à diversidade sexual, garantindo o respeito às diferenças e a valorização da pluralidade sexual.

Produto: Realização de ações contra a violência do público LGBTQI	2022	2023	2024	2025
Unid. Medida: Número	Metas: 10	10	10	10



	2022	2023	2024	2025	TOTAL
Despesas Correntes	25.000	25.000	25.000	25.000	100.000
Despesas de Capital	0	0	0	0	0
TOTAL GERAL	25.000	25.000	25.000	25.000	100.000

Ação: 3777 - POLÍTICAS PÚBLICAS PARA A PESSOA IDOSA

Descrição: Desenvolvimento de ações transversais voltadas às políticas públicas para a proteção e a valorização da pessoa idosa, garantindo o seu convívio e integração na sociedade por meio da quebra de barreiras e preconceitos.

Finalidade: Garantir o respeito aos direitos das pessoas idosas, com estímulo ao convívio e ativação do idoso, desenvolvendo uma relação intergeracional com a população local. Promover a conscientização sobre os direitos dos idosos, a promoção do envelhecimento e combate a violência, garantindo o respeito aos direitos das pessoas idosas.

Produto: Redução de pessoas idosas , não ocupadas, sem capacitação

Unid. Medida: Percentual

	2022	2023	2024	2025
Metas:	0,3	0,3	0,3	0,3

Produto: Contratação de parceria para criação do centro de referência e atenção à pessoa idosa

Unid. Medida: Número

	2022	2023	2024	2025
Metas:	1	0	0	0

	2022	2023	2024	2025	TOTAL
Despesas Correntes	25.000	25.000	25.000	25.000	100.000
Despesas de Capital	0	0	0	0	0
TOTAL GERAL	25.000	25.000	25.000	25.000	100.000

Ação: 3702 - PREMIAÇÃO POR RECONHECIMENTO EM ESCOLA

Descrição: Implantação de premiação por reconhecimento de boas práticas escolares e resultados exitosos nas aprendizagens, buscando a identificação do efeito-escola.

Finalidade: Reconhecer, valorizar e divulgar projetos de escolas que se destacam pelo efeito educacional positivo refletido pela gestão escolar, equidade, aprendizagem e engajamento.

Produto: META 77 - Implantar a premiação por reconhecimento em 40 Escolas de Ensino Fundamental

Unid. Medida: Escolas

	2022	2023	2024	2025
Metas:	20	30	40	50



Produto: META 78 - Implantar a premiação por reconhecimento para 406 projetos

Unid. Medida: Projetos

	2022	2023	2024	2025
Metas:	406	406	406	406

	2022	2023	2024	2025	TOTAL
Despesas Correntes	1.500.000	1.552.950	1.603.421	1.655.532	6.311.903
Despesas de Capital	0	0	0	0	0
TOTAL GERAL	1.500.000	1.552.950	1.603.421	1.655.532	6.311.903

Ação: 3892 - PROJETO LUZ DO SABER

Descrição: O projeto prevê a instalação de painéis fotovoltaicos em todas as 98 escolas da rede pública municipal de Porto Alegre, buscando adequá-los aos parâmetros internacionais de eficiência energética.

Finalidade: Implantar energia fotovoltaica nas Escolas Municipais.

Produto: Escolas produzindo energia sustentável

Unid. Medida: Número

	2022	2023	2024	2025
Metas:	25	25	25	23

	2022	2023	2024	2025	TOTAL
Despesas Correntes	1.500.000	1.500.000	1.500.000	1.500.000	6.000.000
Despesas de Capital	0	0	0	0	0
TOTAL GERAL	1.500.000	1.500.000	1.500.000	1.500.000	6.000.000

Ação: 3807 - PROJETOS SOCIAIS DE ESPORTE, RECREAÇÃO E LAZER

Descrição: Desenvolvimento de atividades de esporte, recreação e lazer a todas as faixas etárias, priorizando as comunidades e grupos em vulnerabilidade social ou com carência de espaços apropriados e estabelecendo parcerias com entidades, visando ao fortalecimento de vínculos comunitários e familiares.

Finalidade: Garantir proteção e inserção social às pessoas de todas as idades, em especial aos indivíduos e famílias em vulnerabilidade social, assegurando o direito ao esporte, à recreação e ao lazer.

Produto: Implementação do Clube Escolar nas escolas da rede municipal

Unid. Medida: Número (acumulado)

	2022	2023	2024	2025
Metas:	4	8	12	16



Produto: Projeto "Em Cada Campo uma Escolinha" implantado nas regiões de Porto Alegre

	2022	2023	2024	2025
Metas:	30	40	50	60

Unid. Medida: Número

	2022	2023	2024	2025	TOTAL
Despesas Correntes	129.000	131.000	133.000	135.000	528.000
Despesas de Capital	0	0	0	0	0
TOTAL GERAL	129.000	131.000	133.000	135.000	528.000

Ação: 3680 - PROPOSTA PEDAGÓGICA DA REDE MUNICIPAL DE ENSINO

Descrição: Implementação do Documento Orientador construído em 2021, que define as Diretrizes da Educação Básica, o Sistema de Avaliação e o Programa de Formação Continuada dos profissionais da Educação.

Finalidade: Constituir e consolidar a Unidade da Proposta Pedagógica.

Produto: Marco Referencial Educacional da Rede Municipal - Produtos desenvolvidos

	2022	2023	2024	2025
Metas:	100	200	300	400

Unid. Medida: Número (acumulado)

Produto: Marco Referencial Educacional da Rede Municipal - Encontros formativos

	2022	2023	2024	2025
Metas:	280	280	280	280

Unid. Medida: Número de horas

	2022	2023	2024	2025	TOTAL
Despesas Correntes	6.000.000	6.211.800	3.000.000	3.097.500	18.309.300
Despesas de Capital	0	0	0	0	0
TOTAL GERAL	6.000.000	6.211.800	3.000.000	3.097.500	18.309.300

Ação: 3882 - PROTEGE - SISTEMA INFORMATIZADO DE DADOS DA REDE SOCIOASSISTENCIAL - FASC

Descrição: Sistema Informatizado em toda a rede de Assistência, permitindo o alinhamento, comunicação e a elaboração de relatórios e dados sistematizados.

Finalidade: Gerenciar a rede de Serviços, a fim de manter base de dados com o perfil, atendimentos e acompanhamentos da população usuária da assistência social.



Produto: Implantação do sistema informatizado em todos os serviços

	2022	2023	2024	2025
Metas:	70	80	100	100

Unid. Medida: Percentual

	2022	2023	2024	2025	TOTAL
Despesas Correntes	36.000	135.000	135.000	130.000	436.000
Despesas de Capital	10.000	30.000	30.000	30.000	100.000
TOTAL GERAL	46.000	165.000	165.000	160.000	536.000

Ação: 3560 - PSB - APOIO E ORIENTAÇÃO ÀS FAMÍLIAS E INDIVÍDUOS - FMAS

Descrição: Serviço de proteção e atendimento integral às famílias. Consiste no trabalho social, de caráter continuado, com a finalidade de fortalecer a função protetiva das famílias, prevenir a ruptura dos seus vínculos, promover acesso e usufruto de direitos e contribuir na melhoria de sua qualidade de vida.

Finalidade: Desenvolver ações de proteção e atendimento integral às famílias e indivíduos.

Produto: atendimentos à população nos CRAS

	2022	2023	2024	2025
Metas:	221760	221760	221760	221760

Unid. Medida: Número

Produto: Famílias e indivíduos em acompanhamento no Programa de Atenção Integral à Família - PAIF

	2022	2023	2024	2025
Metas:	1320	1320	1320	1320

Unid. Medida: Número

Produto: Famílias e indivíduos em acompanhamento no serviço de Serviço de Atendimento à Família - SAF

	2022	2023	2024	2025
Metas:	1320	1320	1320	1320

Unid. Medida: Número



	2022	2023	2024	2025	TOTAL
Despesas Correntes	14.464.376	14.967.908	15.447.865	15.943.421	60.823.570
Despesas de Capital	350.000	2.000.000	0	2.100.000	4.450.000
TOTAL GERAL	14.814.376	16.967.908	15.447.865	18.043.421	65.273.570

Ação: 3553 - PSB - CONVIVÊNCIA E FORTALECIMENTO DE VÍNCULOS FAMILIARES E COMUNITÁRIOS - 06 A 18 ANOS - FMAS

Descrição: Serviço especializado em grupos, realizado em espaços adequados, organizado a partir de percursos, de modo a garantir aquisições progressivas aos seus usuários de acordo com o seu ciclo de vida, de forma complementar ao acompanhamento do Programa de Atenção Integral à Família - PAIF.

Finalidade: Desenvolver ações de convivência familiar e comunitária para crianças e adolescentes, visando prevenir ocorrências de situações de exclusão social e risco.

Produto: Ampliação do atendimento a indivíduos de 6 a 18 anos, para o público prioritário do SCFV

	2022	2023	2024	2025
Metas:	55	65	75	80

Unid. Medida: Percentual

	2022	2023	2024	2025	TOTAL
Despesas Correntes	48.367.834	48.367.834	48.377.834	48.367.864	193.481.366
Despesas de Capital	0	0	0	0	0
TOTAL GERAL	48.367.834	48.367.834	48.377.834	48.367.864	193.481.366

Ação: 3557 - PSB - CONVIVÊNCIA E FORTALECIMENTO DE VÍNCULOS FAMILIARES E COMUNITÁRIOS - 19 A 59 ANOS - FMAS

Descrição: Serviço especializado em grupos, organizado a partir de percursos de modo a garantir aquisições progressivas aos seus usuários de acordo com o seu ciclo de vida.

Finalidade: Desenvolver ações de convivência familiar e comunitária para indivíduos adultos em situação de rua, visando à garantia aos direitos socioassistenciais e inclusão social.

Produto: atendimentos a indivíduos de 19 a 59 anos

	2022	2023	2024	2025
Metas:	11340	11340	11340	11340

Unid. Medida: Número



	2022	2023	2024	2025	TOTAL
Despesas Correntes	855.691	885.896	914.688	944.415	3.600.690
Despesas de Capital	0	0	0	0	0
TOTAL GERAL	855.691	885.896	914.688	944.415	3.600.690

Ação: 3558 - PSB - CONVIVÊNCIA E FORTALECIMENTO DE VÍNCULOS FAMILIARES E COMUNITÁRIOS - ACIMA DE 60 ANOS - FMAS

Descrição: Serviço especializado em grupos, realizados em espaços adequados, organizado a partir de percursos de modo a garantir aquisições progressivas aos seus usuários de acordo com o seu ciclo de vida.

Finalidade: Desenvolver ações de convivência familiar e comunitária para idosos, visando contribuir para um processo de envelhecimento ativo, saudável e autônomo.

Produto: atendimentos a indivíduos maiores de 60 anos

Unid. Medida: Número

	2022	2023	2024	2025
Metas:	1400	1500	1500	1500

Produto: Aumento da capacidade de atendimento aos idosos no SCFV

Unid. Medida: Número

	2022	2023	2024	2025
Metas:	50	0	0	0

Produto: Ampliação da capacidade de atendimento ao público prioritário a partir de 60 anos

Unid. Medida: Percentual

	2022	2023	2024	2025
Metas:	50	60	65	65

	2022	2023	2024	2025	TOTAL
Despesas Correntes	450.000	458.125	466.514	475.175	1.849.814
Despesas de Capital	0	0	0	0	0
TOTAL GERAL	450.000	458.125	466.514	475.175	1.849.814

Ação: 3556 - PSEAC - ACOLHIMENTO INSTITUCIONAL A CRIANÇAS E ADOLESCENTES - FMAS

Descrição: Acolhimento institucional em diferentes tipos de equipamentos, adequados e qualificados, destinados às crianças e adolescentes com vínculos familiares rompidos ou fragilizados.

Finalidade: Oferecer proteção social integral às crianças e adolescentes com vínculos familiares rompidos ou fragilizados.



Produto: Crianças e adolescentes em acolhimento institucional

	2022	2023	2024	2025
Metas:	691	696	701	706

Unid. Medida: Número

	2022	2023	2024	2025	TOTAL
Despesas Correntes	33.043.544	34.192.331	35.287.321	36.417.920	138.941.116
Despesas de Capital	0	0	0	0	0
TOTAL GERAL	33.043.544	34.192.331	35.287.321	36.417.920	138.941.116

Ação: 3564 - PSEAC - ACOLHIMENTO INSTITUCIONAL ADULTO - FMAS

Descrição: Acolhimento institucional em diferentes tipos de equipamentos, adequados e qualificados, destinados às famílias e/ou indivíduos com vínculos familiares rompidos ou fragilizados.

Finalidade: Oferecer proteção social integral às famílias e indivíduos com vínculos familiares rompidos ou fragilizados e/ou em situação de rua nos serviços de acolhimento institucional à população adulta.

Produto: Adultos em acolhimento institucional

	2022	2023	2024	2025
Metas:	523	523	523	523

Unid. Medida: Número

Produto: META 46 - Aumentar a quantidade de equipamentos de acolhimento para a população em situação de rua de 23 para 38

	2022	2023	2024	2025
Metas:	28	33	38	38

Unid. Medida: Equipamentos de acolhimento (acumulado)

Produto: Implantação de novos serviços de acolhimento em República

	2022	2023	2024	2025
Metas:	1	0	0	0

Unid. Medida: Número



	2022	2023	2024	2025	TOTAL
Despesas Correntes	15.969.494	16.339.068	16.691.337	17.563.718	66.563.617
Despesas de Capital	100.000	100.000	100.000	100.000	400.000
TOTAL GERAL	16.069.494	16.439.068	16.791.337	17.663.718	66.963.617

Ação: 3566 - PSEAC - ACOLHIMENTO INSTITUCIONAL PARA PCDS - FMAS

Descrição: Acolhimento institucional para pessoas com deficiência com vínculos familiares rompidos ou fragilizados, que não dispõem de condições de autossustentabilidade de retaguarda familiar temporária ou permanente.

Finalidade: Promover a convivência, acesso à rede socioassistencial e desenvolver capacidades adaptativas para a vida diária.

Produto: Pessoas com deficiência em acolhimento institucional - longa permanência e residencial inclusivo

	2022	2023	2024	2025
Metas:	156	156	156	156

Unid. Medida: Número

	2022	2023	2024	2025	TOTAL
Despesas Correntes	4.464.103	4.621.686	4.771.890	4.926.977	18.784.656
Despesas de Capital	0	0	0	0	0
TOTAL GERAL	4.464.103	4.621.686	4.771.890	4.926.977	18.784.656

Ação: 3565 - PSEAC - SERVIÇO DE ACOLHIMENTO INSTITUCIONAL PARA IDOSOS

Descrição: Acolhimento institucional em diferentes tipos de equipamentos, adequados e qualificados, destinados a pessoas acima de 60 anos, independentes ou com algum grau de dependência.

Finalidade: Acolher e garantir proteção integral ao idoso, contribuindo para a prevenção do agravamento das situações de negligência, violência e ruptura de vínculos. Acolhimento institucional em diferentes tipos de equipamentos, destinados a pessoas acima de 60 anos, independentes ou com diversos graus de dependência.

Produto: Vagas de idosos em acolhimento institucional em instituição de longa permanência, casa lar e república

	2022	2023	2024	2025
Metas:	330	350	350	350

Unid. Medida: Número

Produto: Ampliação de vagas da rede de atendimento ao idoso

	2022	2023	2024	2025
Metas:	50	70	70	70

Unid. Medida: Número



	2022	2023	2024	2025	TOTAL
Despesas Correntes	7.896.646	9.052.266	9.208.867	9.398.435	35.556.214
Despesas de Capital	0	0	0	0	0
TOTAL GERAL	7.896.646	9.052.266	9.208.867	9.398.435	35.556.214

Ação: 3555 - PSEMC - SERVIÇO DE PROTEÇÃO E ATENDIMENTO ESPECIALIZADO A FAMÍLIAS E INDIVÍDUOS - PAEFI - FMAS

Descrição: Serviço de apoio, orientação e acompanhamento especializados às famílias ou indivíduos em situação de ameaça ou violação de direitos prestados em locais adequados e qualificados.

Finalidade: Promover ações para a garantia de direitos, preservação e fortalecimento de vínculos familiares, comunitários e sociais.

Produto: Famílias e indivíduos atendidos no serviço de apoio, orientação e acompanhamento especializados- PAEFI

	2022	2023	2024	2025
Metas:	1500	1500	1500	1500

Unid. Medida: Número

	2022	2023	2024	2025	TOTAL
Despesas Correntes	3.228.563	3.335.417	3.437.374	3.542.588	13.543.942
Despesas de Capital	0	300.000	0	0	300.000
TOTAL GERAL	3.228.563	3.635.417	3.437.374	3.542.588	13.843.942

Ação: 3569 - PSEMC - SERVIÇO DE PROTEÇÃO SOCIAL A ADOLESCENTES EM CUMPRIMENTO DE MEDIDA SOCIOEDUCATIVA

Descrição: Provimento de atenção socioassistencial e acompanhamento de adolescentes e jovens em cumprimento de medidas socioeducativas em meio aberto, determinadas judicialmente.

Finalidade: Contribuir para o acesso a direitos e para a ressignificação de valores na vida pessoal e social de adolescentes e jovens.

Produto: Adolescentes acompanhados nas medidas socioeducativas- LA e PSC

	2022	2023	2024	2025
Metas:	500	475	450	425

Unid. Medida: Número



	2022	2023	2024	2025	TOTAL
Despesas Correntes	40.000	40.000	40.000	40.000	160.000
Despesas de Capital	0	0	0	0	0
TOTAL GERAL	40.000	40.000	40.000	40.000	160.000

Ação: 3571 - PSEMC - SERVIÇO DE PROTEÇÃO SOCIAL ESPECIAL PARA PESSOAS COM DEFICIÊNCIA E IDOSOS - CDI - FMAS

Descrição: Serviço de atendimento especializado a pessoas com deficiência e idosos com algum grau de dependência, que tiveram suas limitações agravadas por violações de direitos.

Finalidade: Promover a autonomia, a inclusão social e a melhoria da qualidade de vida das pessoas participantes.

Produto: Idosos atendidos no Centro Dia Idoso

Unid. Medida: Número

	2022	2023	2024	2025
Metas:	55	55	55	55

	2022	2023	2024	2025	TOTAL
Despesas Correntes	580.000	600.474	619.989	640.139	2.440.602
Despesas de Capital	0	0	0	0	0
TOTAL GERAL	580.000	600.474	619.989	640.139	2.440.602

Ação: 3561 - PSEMC - SERVIÇO ESPECIALIZADO EM ABORDAGEM SOCIAL - FMAS

Descrição: Serviço ofertado diretamente nos territórios, de forma continuada e programada, de abordagem e busca ativa que identifique, nos territórios, a incidência de trabalho infantil, exploração sexual de crianças e adolescentes, situação de rua entre outros para todos os ciclos de vida.

Finalidade: Identificar nos territórios todas as situações de vulnerabilidade social para todas as faixas etárias, vinculadas à situação de rua, em especial a incidência de trabalho infantil e exploração sexual de crianças e adolescentes, dentre outras violações.

Produto: Abordagem social realizadas à criança e ao adolescente

Unid. Medida: Número

	2022	2023	2024	2025
Metas:	2234	2234	2234	2234

Produto: Abordagem social realizadas à população adulta

Unid. Medida: Número

	2022	2023	2024	2025
Metas:	15183	15183	15183	15183



Produto: META 48 - Inserir 93% das pessoas abordadas em situação de rua em algum tipo de acompanhamento continuado nos serviços de assistência social

	2022	2023	2024	2025
Metas:	83	88	93	93

Unid. Medida: Percentual (acumulado)

	2022	2023	2024	2025	TOTAL
Despesas Correntes	8.938.829	9.250.840	9.548.243	9.855.310	37.593.222
Despesas de Capital	0	0	0	0	0
TOTAL GERAL	8.938.829	9.250.840	9.548.243	9.855.310	37.593.222

Ação: 3562 - PSEMC - SERVIÇO ESPECIALIZADO PARA PESSOAS EM SITUAÇÃO DE RUA - CENTRO POP - FMAS

Descrição: Serviço ofertado para pessoas que utilizam as ruas como espaço de moradia e/ou sobrevivência.

Finalidade: Assegurar atendimento para atividades direcionadas ao desenvolvimento de sociabilidades na perspectiva de fortalecimento de vínculos interpessoais e/ou familiares que oportunizem a construção de novos projetos de vida.

Produto: atendimentos a adultos em situação de rua

	2022	2023	2024	2025
Metas:	79200	79200	79200	79200

Unid. Medida: Número

	2022	2023	2024	2025	TOTAL
Despesas Correntes	2.874.987	2.976.474	3.073.209	3.173.088	12.097.758
Despesas de Capital	0	0	0	0	0
TOTAL GERAL	2.874.987	2.976.474	3.073.209	3.173.088	12.097.758

Ação: 3694 - QUALIFICAÇÃO DE PROJETOS E PARCERIAS

Descrição: Atendimento às crianças da Educação Infantil e estudantes da Ensino Fundamental com ampliação de espaços, tempos pedagógicos do território escolar e implementação de escolas em tempo integral nas escolas municipais de Porto Alegre.

Finalidade: Ampliar as oportunidades de aprendizagem nos diferentes espaços pedagógicos e culturais.

Produto: META 73- Aumentar para 100,00% o percentual de Escola de Educação Infantil com horário estendido

	2022	2023	2024	2025
Metas:	34,2	68,4	100	100

Unid. Medida: Percentual



Produto: META 72 - Manter o percentual de atendimento em Pré-Escola (4 a 5 anos e 11 meses) em 100,0%

	2022	2023	2024	2025
Metas:	100	100	100	100

Unid. Medida: Percentual

Produto: META 76 - Aumentar o percentual de atendimentos educacionais especializados com parceiros para 100,0%

	2022	2023	2024	2025
Metas:	100	100	100	100

Unid. Medida: Percentual

Produto: META 74 - Concluir e Abrir 4 Creches Inacabadas

	2022	2023	2024	2025
Metas:	1	1	1	1

Unid. Medida: Creches

	2022	2023	2024	2025	TOTAL
Despesas Correntes	239.748.396	240.976.515	259.725.752	263.791.838	1.004.242.501
Despesas de Capital	1.000.000	1.200.000	800.000	800.000	3.800.000
TOTAL GERAL	240.748.396	242.176.515	260.525.752	264.591.838	1.008.042.501

Ação: 3775- QUALIFICAÇÃO DOS FUNDOS MUNICIPAIS - FUNCRIANÇA E FUNDOLIDOSO

Descrição: Informatização do Fundo Municipal dos Direitos da Criança e do Adolescente e do Fundo Municipal do Idoso, promovendo a aquisição ou desenvolvimento de software permitindo que seja suprida a demanda por controle, padronização, qualificação, pronto atendimento e agilidade entre outras.

Finalidade: Promover o desenvolvimento e a qualificação do atendimento dos Fundos com a capacitação dos servidores, aquisição de novos equipamentos, serviços e manutenção nos anos seguintes à implantação.

Produto: Informatização dos fundos

	2022	2023	2024	2025
Metas:	50	100	0	0

Unid. Medida: Percentual (acumulado)

Produto: Aquisição e desenvolvimento do software de gestão

	2022	2023	2024	2025
Metas:	1	0	0	0

Unid. Medida: Número



	2022	2023	2024	2025	TOTAL
Despesas Correntes	500.000	500.000	100.000	100.000	1.200.000
Despesas de Capital	50.000	50.000	0	50.000	150.000
TOTAL GERAL	550.000	550.000	100.000	150.000	1.350.000

Ação: 3772- REASSENTAMENTO

Descrição: Soluções habitacionais definitivas, por meio de novos empreendimentos ou do pagamento de indenizações e de bônus moradia, para famílias de baixa renda que estão em áreas impróprias.

Finalidade: Promover a inclusão e emancipação por meio de soluções habitacionais.

Produto: META 60 - Entregar 1.120 unidades habitacionais de interesse social

Unid. Medida: Unidades habitacionais

	2022	2023	2024	2025
Metas:	0	340	200	200

Produto: META 61 - Conceder 1.620 Bônus Moradia

Unid. Medida: Bônus Moradia

	2022	2023	2024	2025
Metas:	500	500	500	500

	2022	2023	2024	2025	TOTAL
Despesas Correntes	500.000	500.000	500.000	20.500.000	22.000.000
Despesas de Capital	115.936.511	87.679.662	57.459.402	17.590.361	278.665.936
TOTAL GERAL	116.436.511	88.179.662	57.959.402	38.090.361	300.665.936

Ação: 3800- RECUPERAÇÃO DE CRÉDITO IMOBILIÁRIO

Descrição: Recuperação de crédito por meio da redução da inadimplência dos contratos e da obtenção de linha de crédito que viabilize a aquisição dos imóveis de forma prioritária pelos atuais usuários.

Finalidade: Reduzir a inadimplência e recuperar o crédito imobiliário.

Produto: Efetivação da renegociação de valores visando à redução da inadimplência

Unid. Medida: Milhões de Reais

	2022	2023	2024	2025
Metas:	2	4	6	8



	2022	2023	2024	2025	TOTAL
Despesas Correntes	321.014	332.250	343.878	355.914	1.353.056
Despesas de Capital	0	0	0	0	0
TOTAL GERAL	321.014	332.250	343.878	355.914	1.353.056

Ação: 3766- REGULARIZAÇÃO URBANÍSTICA E FUNDIÁRIA - PRF

Descrição: Processo urbanístico, social, ambiental e jurídico que objetiva a regularização da posse da terra para a população de baixa renda em seu local de origem, quando possível, garantindo o acesso à infraestrutura urbana e melhorando as condições de moradia das famílias beneficiadas.

Finalidade: Regularizar, de forma urbanística e fundiária, áreas públicas e privadas.

Produto: META 58 - Instaurar REURB em 16.000 lotes

Unid. Medida: Lotes

	2022	2023	2024	2025
Metas:	4000	4000	4000	4000

Produto: META 59 - Beneficiar 1.000 lotes com infraestrutura urbana essencial - REURB

Unid. Medida: Lotes

	2022	2023	2024	2025
Metas:	150	350	500	500

	2022	2023	2024	2025	TOTAL
Despesas Correntes	0	0	0	0	0
Despesas de Capital	3.692.970	9.042.735	5.866.077	7.989.969	26.591.751
TOTAL GERAL	3.692.970	9.042.735	5.866.077	7.989.969	26.591.751

Ação: 3515- SAÚDE DO SERVIDOR MUNICIPAL

Descrição: Desenvolvimento, juntamente com os demais órgãos da Prefeitura, de ações que permitam incidir sobre a melhoria das condições de trabalho e saúde do servidor público municipal por meio de atendimento médico ocupacional, pericial e preventivo em segurança do trabalho.

Finalidade: Promover atendimento especializado e assessoria técnica em saúde ocupacional, preventiva e pericial dos servidores municipais.

Produto: Realização de atividades técnicas em segurança ocupacional, perícias, laudos, inspeções, portarias, certidões e assessorias técnicas

Unid. Medida: Número

	2022	2023	2024	2025
Metas:	1425	1530	1690	2000



Produto: Realização de atividades médicas em segurança ocupacional, perícias médicas, juntas médicas e assessorias médicas ocupacionais

	2022	2023	2024	2025
Metas:	6240	6290	6845	7450

Unid. Medida: Número

	2022	2023	2024	2025	TOTAL
Despesas Correntes	325.000	325.000	325.000	325.000	1.300.000
Despesas de Capital	50.000	50.000	50.000	50.000	200.000
TOTAL GERAL	375.000	375.000	375.000	375.000	1.500.000

Ação: 3508- SERVIÇO DE ATENDIMENTO MÓVEL DE URGÊNCIA

Descrição: Atendimento móvel em situação de urgências ou emergências.

Finalidade: Garantir o atendimento móvel em situação de urgência ou emergência de forma qualificada e em tempo hábil.

Produto: Tempo médio de resposta para atendimentos realizados pelo SAMU Porto Alegre

	2022	2023	2024	2025
Metas:	28	27	26	25

Unid. Medida: Minutos

	2022	2023	2024	2025	TOTAL
Despesas Correntes	11.762.082	12.102.905	12.427.772	12.763.197	49.055.956
Despesas de Capital	143.252	147.047	150.664	154.399	595.362
TOTAL GERAL	11.905.334	12.249.952	12.578.436	12.917.596	49.651.318

Ação: 3520- SERVIÇOS HOSPITALARES E AMBULATORIAIS CONTRATUALIZADOS

Descrição: Qualificação do acesso e transição do cuidado nos serviços hospitalares e ambulatoriais contratualizados de acordo com as demandas dos cidadãos.

Finalidade: Promover o acesso e a transição do cuidado com qualidade aos serviços hospitalares e ambulatoriais contratualizados pela Secretaria Municipal de Saúde, com a articulação e integração da rede de atenção à saúde, por meio de um processo de gestão da oferta e da demanda conforme a necessidade assistencial da população de referência e as prioridades dos casos.

Produto: META 80 - Realizar 3 mutirões de cirurgias eletivas

	2022	2023	2024	2025
Metas:	1	2	3	3

Unid. Medida: Mutirões (acumulado)



	2022	2023	2024	2025	TOTAL
Despesas Correntes	916.083.370	920.290.668	924.300.980	928.441.627	3.689.116.645
Despesas de Capital	10.000	10.000	10.000	10.000	40.000
TOTAL GERAL	916.093.370	920.300.668	924.310.980	928.451.627	3.689.156.645

Ação: 3760- TECNOLOGIAS PARA A TRANSFORMAÇÃO DIGITAL

Descrição: Ação irá atuar nas seguintes esferas, Conectividade | Dispositivos | Ampliação de Fluência digital dos atores envolvidos no processo (professores, gestores, estudantes e servidores).

Finalidade: Possibilitar os meios tecnológicos e humanos para viabilizar o ensino remoto e a construção do conhecimentos através de ambientes digitais.

Produto: Aquisição de dispositivos fixos (utilizados nas escolas) para todas as EMEFs, EMEEFs e EMEM da rede própria, e dispositivos móveis (ensino remoto) para todos os alunos

	2022	2023	2024	2025
Metas:	20000	15000	10000	7000

Unid. Medida: Número

Produto: Formação docente e treinamento em aplicações digitais

	2022	2023	2024	2025
Metas:	30	60	100	100

Unid. Medida: Percentual

	2022	2023	2024	2025	TOTAL
Despesas Correntes	4.500.000	4.658.850	4.810.263	4.966.596	18.935.709
Despesas de Capital	30.000.000	30.706.000	31.378.945	32.073.761	124.158.706
TOTAL GERAL	34.500.000	35.364.850	36.189.208	37.040.357	143.094.415

Ação: 3518- UNIDADES DE PRONTO ATENDIMENTO

Descrição: Acesso não hospitalar, permanente, para a busca espontânea do usuário, caracterizada por ser idealmente resolutive para a complexidade intermediária.

Finalidade: Adequar os Pronto Atendimentos às normas ministeriais que preconizam as Unidades de Pronto Atendimento, com melhoria da ambiência, da equipe de recursos humanos, da capacidade diagnóstica, proporcionando melhor resolutividade na assistência ao usuário.

Produto: Pronto Atendimentos transformados em Unidades de Pronto Atendimento

	2022	2023	2024	2025
Metas:	1	2	2	3

Unid. Medida: Número (acumulado)



	2022	2023	2024	2025	TOTAL
Despesas Correntes	43.496.908	45.630.412	47.664.015	49.763.711	186.555.046
Despesas de Capital	590.485	601.374	611.754	622.471	2.426.084
TOTAL GERAL	44.087.393	46.231.786	48.275.769	50.386.182	188.981.130

Ação: 3514 - VIGILÂNCIA EM SAÚDE

Descrição: Ações e serviços que proporcionam conhecimento e intervenção em fatores de risco para a saúde humana.

Finalidade: Identificar e prevenir agravos provenientes dos riscos biológicos, sociais e ambientais.

Produto: META 82 - Realizar a vacinação de, no mínimo, 70% da população de Porto Alegre contra a Covid-19

	2022	2023	2024	2025
Metas:	70	70	70	70

Unid. Medida: Percentual

Produto: Alcançar 95% de investigações de Doenças Transmissíveis de Notificação Compulsória (DNC) encerradas oportunamente, segundo Resolução CIT nº 8/2016

	2022	2023	2024	2025
Metas:	95	95	95	95

Unid. Medida: Percentual

	2022	2023	2024	2025	TOTAL
Despesas Correntes	8.681.910	8.982.204	9.268.439	9.563.975	36.496.528
Despesas de Capital	865.877	878.086	389.724	401.740	2.535.427
TOTAL GERAL	9.547.787	9.860.290	9.658.163	9.965.715	39.031.955





Programa:

EFICIÊNCIA DA MÁQUINA PÚBLICA





Programa: 186 - EFICIÊNCIA DA MÁQUINA PÚBLICA

Justificativa: Implementar melhores práticas de gestão, visando otimizar os recursos disponíveis de modo a qualificar e ampliar os resultados, objetivando maior benefício à sociedade.

Objetivo: Aprimorar a gestão municipal, os relacionamentos institucionais e parcerias com a iniciativa privada, com segurança jurídica, eficiência nas contratações e aquisições, serviços digitais unificados, desenvolvimento das potencialidades dos servidores, comunicação eficaz e transparência, garantindo equilíbrios fiscal e previdenciário, por meio da efetividade no uso dos recursos públicos.

Público-alvo: População em Geral.

Indicador(es)	Unidade de Medida	Índice recente	Índice desejado
META 115 - Reduzir a 0% a perda de recursos de emendas parlamentares federais	Percentual	0,00	0,00
META 112 - Manter igual ou abaixo de 1 o índice entre execução física e financeira dos projetos prioritários	Índice	0,00	0,00
Reforma da Previdência Municipal	Percentual	0,00	100,00
META 123 - Cadastrar as informações do passivo de 9.128 próprios municipais para valoração contábil	Próprios municipais	3.972,00	9.128,00
META 128 - Aumentar a arrecadação de tributos administrados pela Receita Municipal de 2,19 para 2,60 bilhões de reais	Bilhões de Reais	2,19	2,60

	2022	2023	2024	2025	TOTAL
Despesas Correntes	4.095.793.834	4.338.657.713	4.586.810.438	4.746.675.723	17.767.937.708
Despesas de Capital	225.642.223	223.055.471	198.988.612	177.173.145	824.859.451
TOTAL GERAL	4.321.436.057	4.561.713.184	4.785.799.050	4.923.848.868	18.592.797.159

Ação: 3286 - ADMINISTRAÇÃO DE PESSOAL

Descrição: Despesas de natureza remuneratória decorrentes do pagamento pelo efetivo exercício do cargo ou do emprego ou de função de confiança do pessoal ativo, tais como: vencimento e vantagens fixas e variáveis, subsídios, inclusive adicionais, gratificações, horas extras e vantagens pessoais de qualquer natureza, incluídas outras despesas com características de pessoal, tais como: pagamento de estagiários, auxílio-alimentação e auxílio-transporte.

Finalidade: Prover recursos ao pagamento das despesas de pessoal ativo, estagiários, auxílio-alimentação e auxílio-transporte.

Produto: Ação administrativa



	2022	2023	2024	2025	TOTAL
Despesas Correntes	1.499.286.132	1.553.626.604	1.672.278.648	1.746.852.835	6.472.044.219
Despesas de Capital	0	0	0	0	0
TOTAL GERAL	1.499.286.132	1.553.626.604	1.672.278.648	1.746.852.835	6.472.044.219

Ação: 3464 - ADMINISTRAÇÃO GERAL

Descrição: Despesas destinadas ao pagamento de ações de natureza administrativa, notadamente aquelas destinadas à programação e ao controle orçamentário, patrimonial e de material.

Finalidade: Prover recursos à manutenção administrativa.

Produto: Ação administrativa

	2022	2023	2024	2025	TOTAL
Despesas Correntes	268.591.629	285.409.311	293.671.829	302.529.979	1.150.202.748
Despesas de Capital	5.782.343	6.502.716	5.923.022	6.077.917	24.285.998
TOTAL GERAL	274.373.972	291.912.027	299.594.851	308.607.896	1.174.488.746

Ação: 3904 - ALCANCE DO EQUILÍBRIO FINANCEIRO

Descrição: Reduzir a indisponibilidade financeira anual do vínculo 01 (Tesouro).

Finalidade: Possibilitar a manutenção do equilíbrio fiscal.

Produto: META 131 - Reduzir a indisponibilidade financeira do vínculo 01 (Tesouro) em R\$ 15 milhões a cada ano

	2022	2023	2024	2025
Metas:	(114)	(99)	(84)	(69)

Unid. Medida: Milhões de Reais

Produto: Sistema de Custos implantado em todos os órgãos do Município

	2022	2023	2024	2025
Metas:	25	50	75	100

Unid. Medida: Percentual (acumulado)



Produto: META 130 - Manter o rating A na Classificação de Capacidade de Pagamento - CAPAG da Secretaria do Tesouro Nacional - STN

	2022	2023	2024	2025
Metas:	1	1	1	1

Unid. Medida: Classificação

	2022	2023	2024	2025	TOTAL
Despesas Correntes	10.000	10.000	10.000	10.000	40.000
Despesas de Capital	0	0	0	0	0
TOTAL GERAL	10.000	10.000	10.000	10.000	40.000

Ação: 3898 - AMPLIAÇÃO DAS RECEITAS DE POTENCIAL CONSTRUTIVO

Descrição: Captação de receitas extraordinárias por meio de leilões de índices de Solo Criado.

Finalidade: Incrementar as receitas municipais.

Produto: Arrecadação por meio de leilões

	2022	2023	2024	2025
Metas:	25	26,5	28,5	30

Unid. Medida: Milhões de Reais

	2022	2023	2024	2025	TOTAL
Despesas Correntes	10.000	10.000	10.000	10.000	40.000
Despesas de Capital	0	0	0	0	0
TOTAL GERAL	10.000	10.000	10.000	10.000	40.000

Ação: 3537 - ATENÇÃO À SAÚDE DO SERVIDOR

Descrição: Estudos e projetos para proposição de ações de saúde, de segurança no trabalho e de recursos humanos que atuem na promoção, prevenção e cuidado dos servidores, disponibilização de plano de saúde e sua manutenção.

Finalidade: Desenvolver estudos e projetos para análise, proposição e implementação de ações que visem à promoção da saúde e segurança no trabalho, à prevenção de agravos à saúde, redução de afastamentos do trabalho e de aposentadorias precoces.

Produto: Servidores em Licença para Tratamento de Saúde no DMAE

	2022	2023	2024	2025
Metas:	600	590	585	580

Unid. Medida: Número



Produto: Servidores com Plano de Saúde - DMAE
Unid. Medida: Percentual

	2022	2023	2024	2025
Metas:	64	65	66	67

Produto: Servidores com Plano de Saúde - DMLU
Unid. Medida: Percentual

	2022	2023	2024	2025
Metas:	32	33	34	35

Produto: Servidores com Plano de Saúde - FASC
Unid. Medida: Percentual

	2022	2023	2024	2025
Metas:	44	45	46	47

Produto: Funcionários em Licença para Tratamento de Saúde (INSS) na EPTC
Unid. Medida: Número

	2022	2023	2024	2025
Metas:	85	85	85	85

Produto: Servidores com Plano de Saúde na Administração Direta - SMAP
Unid. Medida: Percentual

	2022	2023	2024	2025
Metas:	34	35	36	37

Produto: Servidores Inativos com Plano de Saúde - SMAP
Unid. Medida: Percentual

	2022	2023	2024	2025
Metas:	31	32	33	34

Produto: Servidores com Plano de Saúde - DEMHAB
Unid. Medida: Percentual

	2022	2023	2024	2025
Metas:	42	43	44	45

Produto: Servidores com Plano de Saúde - PREVIMPA
Unid. Medida: Percentual

	2022	2023	2024	2025
Metas:	31	32	33	34



Produto: Servidores com Plano de Saúde oferecido pela PMPA

Unid. Medida: Percentual

	2022	2023	2024	2025
Metas:	34	35	36	37

	2022	2023	2024	2025	TOTAL
Despesas Correntes	35.138.569	36.378.809	37.562.339	38.784.378	147.864.095
Despesas de Capital	0	0	0	0	0
TOTAL GERAL	35.138.569	36.378.809	37.562.339	38.784.378	147.864.095

Ação: 3496 - AUMENTO DE CAPITAL - CARRIS

Descrição: Despesas com inversões financeiras à Companhia Carris Porto-Alegrense Ltda, sociedade de economia mista da administração indireta do Município.

Finalidade: Aumentar o capital da Companhia Carris Porto-Alegrense Ltda.

Produto: Ação administrativa

	2022	2023	2024	2025	TOTAL
Despesas Correntes	0	0	0	0	0
Despesas de Capital	5.177.000	5.609.500	5.868.400	6.041.000	22.695.900
TOTAL GERAL	5.177.000	5.609.500	5.868.400	6.041.000	22.695.900

Ação: 3497 - AUMENTO DE CAPITAL - EPTC

Descrição: Despesas com inversões financeiras à Empresa Pública de Transporte e Circulação S.A. - EPTC, empresa pública da administração indireta do Município.

Finalidade: Despesas com inversões financeiras à Empresa Pública de Transporte e Circulação S.A. - EPTC, empresa pública da administração indireta do Município.

Produto: Ação administrativa



	2022	2023	2024	2025	TOTAL
Despesas Correntes	0	0	0	0	0
Despesas de Capital	10.000	10.000	10.000	10.000	40.000
TOTAL GERAL	10.000	10.000	10.000	10.000	40.000

Ação: 3498- AUMENTO DE CAPITAL - INVESTPOA

Descrição: Despesas com inversões financeiras à Empresa de Gestão de Ativos do Município de Porto Alegre S.A. - INVESTPOA, sociedade de economia mista da administração indireta do Município.

Finalidade: Aumentar o capital da Empresa de Gestão de Ativos do Município de Porto Alegre S.A. - INVESTPOA.

Produto: Ação administrativa

	2022	2023	2024	2025	TOTAL
Despesas Correntes	0	0	0	0	0
Despesas de Capital	10.000	10.000	10.000	10.000	40.000
TOTAL GERAL	10.000	10.000	10.000	10.000	40.000

Ação: 3499- AUMENTO DE CAPITAL - PROCEMPA

Descrição: Despesas com inversões financeiras à Companhia de Processamento de Dados do Município de Porto Alegre Ltda - PROCEMPA, sociedade de economia mista da administração indireta do Município.

Finalidade: Aumentar o capital da Companhia de Processamento de Dados do Município de Porto Alegre Ltda - PROCEMPA.

Produto: Ação administrativa



	2022	2023	2024	2025	TOTAL
Despesas Correntes	0	0	0	0	0
Despesas de Capital	5.000	5.000	5.000	5.000	20.000
TOTAL GERAL	5.000	5.000	5.000	5.000	20.000

Ação: 3674- CAPACITAÇÃO E DESENVOLVIMENTO DE RECURSOS HUMANOS

Descrição: Atividades de desenvolvimento e capacitação profissional que contemplem todas as práticas relacionadas à aprendizagem no âmbito profissional, bem como melhor integração às atividades e atribuições desempenhadas no local de lotação no âmbito da Administração Centralizada, preferencialmente via Escola de Gestão Pública.

Finalidade: Qualificar a gestão pública municipal por meio do desenvolvimento dos servidores nas competências necessárias para o exercício das atribuições relativas aos cargos, funções e ao serviço público.

Produto: Capacitações ofertadas pela EGP

Unid. Medida: Horas

	2022	2023	2024	2025
Metas:	400	500	600	600

Produto: Capacitações da Escola de Gestão Pública

Unid. Medida: Número

	2022	2023	2024	2025
Metas:	2750	3000	3250	3500

Produto: Servidores qualificados em relação ao total de servidores ativos

Unid. Medida: Percentual

	2022	2023	2024	2025
Metas:	5	7	8	8

Produto: Implementação do estúdio de gravações para aulas de Ensino a Distância (EAD)

Unid. Medida: Percentual

	2022	2023	2024	2025
Metas:	80	100	0	0

Produto: Capacitações do Projeto Governo Digital

Unid. Medida: Número

	2022	2023	2024	2025
Metas:	1533	1533	0	0



	2022	2023	2024	2025	TOTAL
Despesas Correntes	68.000	68.000	68.000	68.000	272.000
Despesas de Capital	336.900	336.900	0	0	673.800
TOTAL GERAL	404.900	404.900	68.000	68.000	945.800

Ação: 3845- CAPACITAÇÃO E DESENVOLVIMENTO DE RECURSOS HUMANOS - EPTC

Descrição: Capacitação e desenvolvimento de recursos humanos por meio de cursos, treinamentos e especializações, promovidos pela EPTC, Prefeitura ou parceiros, voltados ao aprimoramento dos servidores que atuam na EPTC.

Finalidade: Capacitar, desenvolver e especializar colaboradores, visando à excelência da EPTC prestados à sociedade.

Produto: Funcionários capacitados pela Escola de Gestão Pública ou por parceiros

	2022	2023	2024	2025
Metas:	300	700	1200	1800

Unid. Medida: Número (acumulado)

	2022	2023	2024	2025	TOTAL
Despesas Correntes	37.500	38.824	40.086	41.388	157.798
Despesas de Capital	0	0	0	0	0
TOTAL GERAL	37.500	38.824	40.086	41.388	157.798

Ação: 3830- CAPACITAÇÃO E DESENVOLVIMENTO DE RECURSOS HUMANOS - SMDS

Descrição: Capacitação e desenvolvimento de recursos humanos por meio de cursos, treinamentos e especializações, promovidos pela Prefeitura ou parceiros, voltados ao aprimoramento dos servidores que atuam neste órgão.

Finalidade: Capacitar, desenvolver e especializar colaboradores, visando à excelência dos serviços prestados à sociedade.

Produto: Servidores Capacitados pela Escola de Gestão Pública ou por Parceiros - SMDS

	2022	2023	2024	2025
Metas:	30	50	70	70

Unid. Medida: Percentual



	2022	2023	2024	2025	TOTAL
Despesas Correntes	30.000	30.000	30.000	30.000	120.000
Despesas de Capital	0	0	0	0	0
TOTAL GERAL	30.000	30.000	30.000	30.000	120.000

Ação: 3901 - COMPENSAÇÃO FINANCEIRA PREVIDENCIÁRIA

Descrição: Compensação financeira entre o Regime Próprio de Previdência Municipal com o Regime Geral de Previdência Social.

Finalidade: Executar a compensação financeira previdenciária entre os regimes, por meio do Sistema de Compensação Previdenciária.

Produto: Ação administrativa

	2022	2023	2024	2025	TOTAL
Despesas Correntes	10.831.770	13.824.000	14.272.500	14.735.576	53.663.846
Despesas de Capital	0	0	0	0	0
TOTAL GERAL	10.831.770	13.824.000	14.272.500	14.735.576	53.663.846

Ação: 3500 - CONTRIBUIÇÃO DO PATROCINADOR À FUND. DE PREVID. COMPLEMENTAR DO MUNICÍPIO DE PORTO ALEGRE - POAPREV

Descrição: Administração e execução de planos de benefícios de caráter previdenciário complementar patrocinados por qualquer ente da federação que tenha instituído o correspondente Regime de Previdência Complementar.

Finalidade: Proporcionar aos servidores públicos municipais a opção de adesão ao Regime de Previdência Complementar.

Produto: Ação administrativa



	2022	2023	2024	2025	TOTAL
Despesas Correntes	0	0	0	0	0
Despesas de Capital	517.000	517.000	517.000	517.000	2.068.000
TOTAL GERAL	517.000	517.000	517.000	517.000	2.068.000

Ação: 3501 - DESAPROPRIAÇÕES PRÓ-TRANSPORTE

Descrição: Pagamento das despesas relativas a desapropriações de imóveis que estão localizados em áreas atingidas pelas obras financiadas pelo PAC PRÓ-TRANSPORTE.

Finalidade: Pagar despesas relativas a desapropriações de imóveis que estão localizados em áreas atingidas pelas obras financiadas pelo PAC PRÓ-TRANSPORTE.

Produto: Ação administrativa

	2022	2023	2024	2025	TOTAL
Despesas Correntes	10.000	10.000	10.000	10.000	40.000
Despesas de Capital	15.060.000	15.060.000	10.055.000	9.125.000	49.300.000
TOTAL GERAL	15.070.000	15.070.000	10.065.000	9.135.000	49.340.000

Ação: 3372 - DÍVIDA EXTERNA

Descrição: Pagamento de despesas com juros, encargos e amortizações, referentes a operações de crédito efetivamente contratadas no exterior. Parcial da Ação nº 3371.

Finalidade: Pagar despesas da dívida externa.

Produto: Ação administrativa



	2022	2023	2024	2025	TOTAL
Despesas Correntes	23.678.987	21.834.911	19.990.834	19.555.184	85.059.916
Despesas de Capital	45.299.689	45.299.689	45.299.689	45.299.689	181.198.756
TOTAL GERAL	68.978.676	67.134.600	65.290.523	64.854.873	266.258.672

Ação: 3373- DÍVIDA INTERNA

Descrição: Despesas com juros, encargos e amortizações, referentes a operações de crédito efetivamente contratadas no território nacional.

Finalidade: Pagar despesas da dívida interna.

Produto: Ação administrativa

	2022	2023	2024	2025	TOTAL
Despesas Correntes	70.999.582	63.664.740	56.137.221	50.318.885	241.120.428
Despesas de Capital	96.132.972	99.547.390	84.251.348	62.215.999	342.147.709
TOTAL GERAL	167.132.554	163.212.130	140.388.569	112.534.884	583.268.137

Ação: 3859- EMENDAS IMPOSITIVAS

Descrição: Garantir a execução orçamentária e financeira da programação incluída por emendas individuais do Legislativo Municipal a Projeto de Lei Orçamentária Anual (LOA).

Finalidade: Articular e monitorar a execução das emendas parlamentares junto aos órgãos municipais do Executivo e Legislativo.

Produto: META 104 - Aumentar o percentual de execução física das Emendas Parlamentares Impositivas de 13,29% para 65,00%

	2022	2023	2024	2025
Metas:	55	60	65	65

Unid. Medida: Percentual

Produto: META 105 - Aumentar o percentual de execução financeira das Emendas Parlamentares Impositivas de 6,23% para 65,00%

	2022	2023	2024	2025
Metas:	55	60	65	65

Unid. Medida: Percentual



	2022	2023	2024	2025	TOTAL
Despesas Correntes	10.000	10.000	10.000	10.000	40.000
Despesas de Capital	0	0	0	0	0
TOTAL GERAL	10.000	10.000	10.000	10.000	40.000

Ação: 3360- ENCARGOS ESPECIAIS

Descrição: Pagamento de despesas gerais, contribuição de PASEP, indenização, restituição, reembolso de despesas pagas por terceiros e auxílio funeral.

Finalidade: Pagar despesas gerais, no âmbito dos órgãos.

Produto: Ação administrativa

	2022	2023	2024	2025	TOTAL
Despesas Correntes	67.555.576	70.044.862	72.334.432	74.695.100	284.629.970
Despesas de Capital	9.437	9.770	10.087	10.415	39.709
TOTAL GERAL	67.565.013	70.054.632	72.344.519	74.705.515	284.669.679

Ação: 3696- ENCARGOS GERAIS - EGM

Descrição: Despesas com diversos órgãos públicos das esferas federal, estadual e municipal.

Finalidade: Pagar despesas com diversos órgãos públicos.

Produto: Ação administrativa



	2022	2023	2024	2025	TOTAL
Despesas Correntes	4.466.000	4.725.032	4.876.913	5.033.730	19.101.675
Despesas de Capital	10.000	100.000	100.000	100.000	310.000
TOTAL GERAL	4.476.000	4.825.032	4.976.913	5.133.730	19.411.675

Ação: 3895 - EQUILÍBRIO DO FLUXO DE CAIXA

Descrição: Zerar o déficit anual projetado do fluxo de caixa do Tesouro Municipal.

Finalidade: Manter um fluxo de caixa equilibrado.

Produto: META 129 - Zerar o déficit anual projetado do fluxo de caixa do Tesouro Municipal

	2022	2023	2024	2025
Metas:	0	0	0	0,01

Unid. Medida: Reais

Produto: Reorganização da infraestrutura física e readequação de equipamentos - Custo zero de aluguéis na SMF

	2022	2023	2024	2025
Metas:	40	70	100	100

Unid. Medida: Percentual (acumulado)

Produto: Saldos dos superávits dos fundos desvinculados pelo Decreto nº 21.021, de 2021 concentrados no FRDM

	2022	2023	2024	2025
Metas:	120	120	120	120

Unid. Medida: Milhões de Reais

	2022	2023	2024	2025	TOTAL
Despesas Correntes	310.000	310.000	310.000	0	930.000
Despesas de Capital	191.000	191.000	191.000	0	573.000
TOTAL GERAL	501.000	501.000	501.000	0	1.503.000

Ação: 3587 - ESTRUTURAÇÃO DA GOVERNANÇA DE TIC DO MUNICÍPIO

Descrição: Projeto de estruturação da Governança de TIC vem sendo implementado desde 2020 e procura estabelecer novos processos, nova estrutura dentro de uma estratégia geral de TI na PMPA.

Finalidade: Prover mecanismos para administrar os recursos e investimentos em TIC na PMPA de forma mais coerente, visando economicidade, eficácia e eficiência.



Produto: META 113 - Atingir o 2º lugar na classificação entre as melhores cidades em transformação digital

	2022	2023	2024	2025
Metas:	4	3	2	2

Unid. Medida: Classificação

Produto: META 117 - Alcançar 3,1 pontos na relação custo x benefício dos investimentos de TIC

	2022	2023	2024	2025
Metas:	0,1	2,1	3,1	3

Unid. Medida: Pontos

	2022	2023	2024	2025	TOTAL
Despesas Correntes	10.000	10.000	10.000	10.000	40.000
Despesas de Capital	4.840.890	4.790.890	4.890.890	4.890.890	19.413.560
TOTAL GERAL	4.850.890	4.800.890	4.900.890	4.900.890	19.453.560

Ação: 3880 - FORTALECIMENTO DA TRANSPARÊNCIA E DO CONTROLE INTERNO DO MUNICÍPIO

Descrição: Execução de projetos de melhoria contínua visando ao fortalecimento e aprimoramento dos mecanismos de transparência e de controle interno da Prefeitura.

Finalidade: Buscar modernas ferramentas de tecnologia e práticas de gestão voltadas ao aprimoramento da transparência e do controle interno da Prefeitura.

Produto: META 121 - Atingir 100% da Matriz TIP em 4 anos

	2022	2023	2024	2025
Metas:	50	75	100	100

Unid. Medida: Percentual

	2022	2023	2024	2025	TOTAL
Despesas Correntes	4.570.854	4.570.854	4.570.854	4.570.854	18.283.416
Despesas de Capital	3.585.237	3.585.237	3.585.237	3.585.237	14.340.948
TOTAL GERAL	8.156.091	8.156.091	8.156.091	8.156.091	32.624.364

Ação: 3591 - FORTALECIMENTO INSTITUCIONAL

Descrição: Qualificação e melhoria da infraestrutura, dos processos e das competências da SMOI.

Finalidade: Melhorar os resultados da Secretaria, por meio da disponibilização de ferramentas atualizadas, novos processos de gestão e outros aspectos relevantes à melhoria de resultados.



Produto: Ação administrativa

	2022	2023	2024	2025	TOTAL
Despesas Correntes	0	0	0	0	0
Despesas de Capital	10.000	10.000	10.000	10.000	40.000
TOTAL GERAL	10.000	10.000	10.000	10.000	40.000

Ação: 3924 - FUNDO DE REFORMA E DESENVOLVIMENTO MUNICIPAL - FRDM

Descrição: Recuperação fiscal, reforma das estruturas públicas e o aumento do investimento, buscando o desenvolvimento econômico e social do Município.

Finalidade: Buscar a recuperação fiscal, a reforma das estruturas públicas, aumentando o investimento e o desenvolvimento econômico e social do Município.

Produto: Ação administrativa

	2022	2023	2024	2025	TOTAL
Despesas Correntes	10.000	10.000	10.000	10.000	40.000
Despesas de Capital	10.000	10.000	10.000	10.000	40.000
TOTAL GERAL	20.000	20.000	20.000	20.000	80.000

Ação: 3925 - FUNDO ESPECIAL PRÓ-MOBILIDADE - FUNPROMOB

Descrição: Arrecadação de recursos provenientes da alienação dos Índices Especiais Pró-Mobilidade, do orçamento próprio do Município e das transferências de outros entes

Finalidade: Realizar obras de infraestrutura, aquisições e desapropriações de áreas, instalações de equipamentos públicos, reassentamento e realocação de famílias atingidas pela implantação de obras.

Produto: Ação administrativa



	2022	2023	2024	2025	TOTAL
Despesas Correntes	5.000	5.000	5.000	5.000	20.000
Despesas de Capital	5.000	5.000	5.000	5.000	20.000
TOTAL GERAL	10.000	10.000	10.000	10.000	40.000

Ação: 3502- FUNDO GARANTIDOR DE PARCERIAS PÚBLICO-PRIVADAS - FGP

Descrição: Fundo para prestação de garantias de obrigações pecuniárias pela Administração Pública em contratos de Parcerias Público-Privadas.

Finalidade: Prestar garantia de pagamento de obrigações pecuniárias assumidas pelo parceiro público municipal, em virtude das Parcerias Público-Privadas contratadas.

Produto: Ação administrativa

	2022	2023	2024	2025	TOTAL
Despesas Correntes	50.000	50.000	50.000	50.000	200.000
Despesas de Capital	50.000	50.000	50.000	50.000	200.000
TOTAL GERAL	100.000	100.000	100.000	100.000	400.000

Ação: 3659- GESTÃO DA FOLHA DE PAGAMENTO

Descrição: Execução de ações, operações e atividades vinculadas aos processos de trabalhos inerentes à vida funcional do quadro de servidores da Administração Centralizada, com a análise e o registro de vantagens e direitos, gestão e execução da folha de pagamento e atendimento das demandas funcionais dos servidores municipais. Unificação do Sistema de Pagamento na Administração Direta e Indireta.

Finalidade: Qualificar o processo de administração de pessoal mantendo canal de atendimento ao servidor, bem como a atualização e adequação à legislação vigente dos registros funcionais, das concessões de gratificações, vantagens e benefícios, com vistas à satisfação do servidor quanto à regularidade funcional, atendendo os requisitos do controle interno e externo.

Produto: Desenvolvimento do App ServidorPOA

Unid. Medida: Percentual

	2022	2023	2024	2025
Metas:	30	70	0	0

Produto: Sistema da Folha de Pagamento integrado com Ergon

Unid. Medida: Percentual

	2022	2023	2024	2025
Metas:	70	30	0	0



	2022	2023	2024	2025	TOTAL
Despesas Correntes	10.000	10.353	10.689	11.036	42.078
Despesas de Capital	1.677.700	910.000	0	0	2.587.700
TOTAL GERAL	1.687.700	920.353	10.689	11.036	2.629.778

Ação: 3662- GESTÃO DAS CARREIRAS PÚBLICAS

Descrição: Execução de atividades, ações permanentes e projetos especiais, visando a qualificar os processos de trabalho e as políticas gerais de gestão de pessoas, no âmbito dos respectivos planos de carreiras.

Finalidade: Desenvolver e utilizar ferramentas, metodologias e mecanismos legais para a gestão dos quadros de pessoal visando a mantê-los motivados e efetivos no exercício de suas atribuições formais nos processos de trabalho que compõem o modelo operacional do executivo municipal.

Produto: Ações de incentivo à meritocracia mediante a avaliação de competências dos postos de confiança

	2022	2023	2024	2025
Metas:	24	53	53	53

Unid. Medida: Percentual

	2022	2023	2024	2025	TOTAL
Despesas Correntes	10.000	10.353	10.689	11.036	42.078
Despesas de Capital	124.000	124.000	124.000	124.000	496.000
TOTAL GERAL	134.000	134.353	134.689	135.036	538.078

Ação: 3930- GESTÃO DE RECURSOS HUMANOS - DEMHAB

Descrição: Planejamento, desenvolvimento e execução de políticas de recursos humanos, por meio de cursos, treinamentos e especializações, promovidos pela prefeitura ou parceiros, com vistas às competências necessárias para a atuação na área de produção e regularização de moradias.

Finalidade: Capacitar, desenvolver e especializar colaboradores, visando à excelência dos serviços prestados à sociedade relativamente à produção e regularização de moradias

Produto: Servidores Capacitados pela Escola de Gestão Pública ou por Parceiros - DEMHAB

	2022	2023	2024	2025
Metas:	110	90	90	80

Unid. Medida: Número



	2022	2023	2024	2025	TOTAL
Despesas Correntes	20.000	20.000	20.000	20.000	80.000
Despesas de Capital	0	0	0	0	0
TOTAL GERAL	20.000	20.000	20.000	20.000	80.000

Ação: 3575- GESTÃO DE RECURSOS HUMANOS - FASC

Descrição: Planejamento, desenvolvimento e execução de políticas de recursos humanos, por meio de cursos, treinamentos e especializações, promovidos pela prefeitura ou parceiros, com vistas às competências necessárias para a atuação na área da assistência social.

Finalidade: Capacitar, desenvolver e especializar colaboradores, visando à excelência dos serviços prestados à sociedade na área da assistência social.

Produto: Servidores capacitados através de cursos da Escola de Gestão Pública

	2022	2023	2024	2025
Metas:	320	680	1000	1000

Unid. Medida: Número

	2022	2023	2024	2025	TOTAL
Despesas Correntes	2.000	2.000	2.000	2.000	8.000
Despesas de Capital	0	0	0	0	0
TOTAL GERAL	2.000	2.000	2.000	2.000	8.000

Ação: 3669- GESTÃO DO PATRIMÔNIO MOBILIÁRIO E IMOBILIÁRIO

Descrição: Gerenciamento do patrimônio municipal mobiliário e imobiliário de modo a impactar positivamente na redução de despesas, no incremento de receitas próprias especiais e na adequação às normas contábeis aplicadas ao setor público.

Finalidade: Otimizar, modernizar e dar efetividade à gestão patrimonial na PMPA.

Produto: Implantação do sistema de gestão do patrimônio imobiliário

	2022	2023	2024	2025
Metas:	50	100	0	0

Unid. Medida: Percentual (acumulado)

Produto: Próprios municipais inventariados na base cadastral do patrimônio imobiliário das Administrações Direta e Indireta

	2022	2023	2024	2025
Metas:	75	100	0	0

Unid. Medida: Percentual



Produto: Mobiliário reinventariado e tombado com a nova tecnologia

Unid. Medida: Percentual (acumulado)

	2022	2023	2024	2025
Metas:	75	100	0	0

Produto: Implantação do sistema de gestão do patrimônio mobiliário

Unid. Medida: Percentual (acumulado)

	2022	2023	2024	2025
Metas:	50	100	0	0

	2022	2023	2024	2025	TOTAL
Despesas Correntes	350.000	350.000	350.000	350.000	1.400.000
Despesas de Capital	2.799.193	2.799.193	0	0	5.598.386
TOTAL GERAL	3.149.193	3.149.193	350.000	350.000	6.998.386

Ação: 3765- GESTÃO DO QUADRO DE PESSOAL - PREVIMPA

Descrição: Suporte às atividades de contratação e treinamento para o alcance do nível IV do Programa de Gestão Previdenciária.

Finalidade: Suportar as atividades necessárias para o Pró-Gestão.

Produto: META 126 - Alcançar o nível IV de certificação no Programa de Gestão Previdenciária - PRÓ-GESTÃO, do Ministério da Economia

Unid. Medida: Nível

	2022	2023	2024	2025
Metas:	2	2	4	4

	2022	2023	2024	2025	TOTAL
Despesas Correntes	228.223	228.223	228.223	228.223	912.892
Despesas de Capital	0	0	0	0	0
TOTAL GERAL	228.223	228.223	228.223	228.223	912.892

Ação: 3670- GESTÃO DO TRANSPORTE ADMINISTRATIVO MUNICIPAL

Descrição: Planejamento, viabilização e acompanhamento dos serviços de transporte administrativo, por meio de frota própria ou serviço contratado, no âmbito da Administração Direta, articulando, no que couber, com a Administração Indireta.

Finalidade: Qualificar e dar efetividade ao planejamento, contratação e operação do serviço de transporte administrativo, otimizando recursos, promovendo a racionalização do uso da frota de veículos municipais



Produto: Implantação do sistema de gestão da frota

Unid. Medida: Percentual (acumulado)

	2022	2023	2024	2025
Metas:	50	100	0	0

Produto: Redução de despesas com combustível, manutenção da frota e locação de veículos

Unid. Medida: Percentual

	2022	2023	2024	2025
Metas:	15	15	0	0

	2022	2023	2024	2025	TOTAL
Despesas Correntes	10.000	10.353	10.689	11.036	42.078
Despesas de Capital	674.820	674.820	73.000	73.000	1.495.640
TOTAL GERAL	684.820	685.173	83.689	84.036	1.537.718

Ação: 3671 - GESTÃO INTEGRADA DE CONTRATOS

Descrição: Gestão integrada dos contratos municipais, buscando a eficiência e economicidade.

Finalidade: Buscar a efetividade e a integração da gestão dos contratos do Município.

Produto: Contratos do passivo cadastrados no sistema SISCON/LICITACON

Unid. Medida: Número

	2022	2023	2024	2025
Metas:	85	90	95	97

Produto: Tempo médio pada cadastramento de novos contratos no SISCON/LICITACON

Unid. Medida: Dias

	2022	2023	2024	2025
Metas:	8	5	5	5

	2022	2023	2024	2025	TOTAL
Despesas Correntes	10.000	10.353	10.689	11.036	42.078
Despesas de Capital	1.000	1.000	1.000	1.000	4.000
TOTAL GERAL	11.000	11.353	11.689	12.036	46.078

Ação: 3632 - GESTÃO JUDICIAL DA DÍVIDA ATIVA

Descrição: Gestão de processos judiciais de cobrança da dívida ativa.



Finalidade: Incrementar a efetividade da arrecadação judicial da dívida ativa.

Produto: META 103 - Aumentar a taxa de recuperação do estoque da dívida ativa judicializada de 2,77% para 3,07%

	2022	2023	2024	2025
Metas:	2,87	2,97	3,07	3,17

Unid. Medida: Percentual

	2022	2023	2024	2025	TOTAL
Despesas Correntes	10.000	10.000	10.000	10.000	40.000
Despesas de Capital	0	0	0	0	0
TOTAL GERAL	10.000	10.000	10.000	10.000	40.000

Ação: 3714- GESTÃO JUNTO ÀS AGÊNCIAS DE FOMENTO E OUTRAS FONTES DE FINANCIAMENTO

Descrição: Prospecção, viabilização, elaboração, negociação, contratação e acompanhamento de projetos financiados com recursos de agências multilaterais de crédito, instituições financeiras e por outras esferas de governo.

Finalidade: Viabilizar investimentos com recursos captados em projetos prioritários na cidade.

Produto: META 114 - Aumentar a captação de recursos não-reembolsáveis de R\$ 2,837 mi para R\$ 5,674 mi

	2022	2023	2024	2025
Metas:	4,26	4,96	5,67	5,67

Unid. Medida: Milhões de Reais

Produto: META 116 - Reduzir a R\$ 0,00 a perda de recursos de operações de crédito contratadas

	2022	2023	2024	2025
Metas:	0	0	0	0,01

Unid. Medida: Reais

	2022	2023	2024	2025	TOTAL
Despesas Correntes	151.000	160.000	168.000	177.000	656.000
Despesas de Capital	1.822.000	200.000	100.000	100.000	2.222.000
TOTAL GERAL	1.973.000	360.000	268.000	277.000	2.878.000

Ação: 3528- IMPLANTAÇÃO DE PLANO DE LOGÍSTICA SUSTENTÁVEL NA PREFEITURA MUNICIPAL DE PORTO ALEGRE

Descrição: Implementação da sustentabilidade ambiental, econômica, social e cultural da máquina pública.

Finalidade: Promover a racionalização/conscientização dos custos e despesas correntes, conforme os objetivos do Plano de Logística Sustentável: Materiais de consumo (papel, copos descartáveis e água engarrafada/envasada); Impressão de documentos e equipamentos instalados; telefonia; Energia



Elétrica; Água e esgoto; Gestão de resíduos; Qualidade de vida no ambiente de trabalho; Vigilância; Limpeza; Veículos; Combustível; Reformas e Layout; Capacitação de servidores em educação socioambiental e Compras sustentáveis.

Produto: Redução de despesas correntes e otimização da aplicação dos recursos próprios de acordo com os 16 objetivos do Plano de Logística Sustentável

	2022	2023	2024	2025
Metas:	1	1	1	1

Unid. Medida: Percentual de economia de recursos próprios

	2022	2023	2024	2025	TOTAL
Despesas Correntes	7.500	7.500	7.500	7.500	30.000
Despesas de Capital	15.000	10.000	0	0	25.000
TOTAL GERAL	22.500	17.500	7.500	7.500	55.000

Ação: 3290- INATIVOS/PENSIONISTAS

Descrição: Despesas com pagamento de inativos e pensionistas.

Finalidade: Prover o pagamento de inativos e pensionistas.

Produto: Ação administrativa

	2022	2023	2024	2025	TOTAL
Despesas Correntes	1.495.737.206	1.648.300.887	1.754.082.120	1.798.569.812	6.696.690.025
Despesas de Capital	0	0	0	0	0
TOTAL GERAL	1.495.737.206	1.648.300.887	1.754.082.120	1.798.569.812	6.696.690.025

Ação: 3905- INCREMENTO DA RECEITA TRIBUTÁRIA PRÓPRIA

Descrição: Arrecadação de IPTU, ITBI, ISS e TCL, incluindo multa e juros e receita da dívida ativa desses tributos.

Finalidade: Possibilitar a manutenção do equilíbrio fiscal.

Produto: Aquisição de soluções tecnológicas e equipamentos

	2022	2023	2024	2025
Metas:	25	50	75	100

Unid. Medida: Percentual (acumulado)



Produto: Provisão de recursos ao pagamento das despesas de processamento de dados

	2022	2023	2024	2025
Metas:	25	50	75	100

Unid. Medida: Percentual (acumulado)

Produto: Levantamento aerofotogramétrico da área territorial do Município e seus subprodutos

	2022	2023	2024	2025
Metas:	99	100	100	100

Unid. Medida: Percentual

	2022	2023	2024	2025	TOTAL
Despesas Correntes	17.270.000	17.270.000	17.270.000	17.270.000	69.080.000
Despesas de Capital	6.349.701	1.025.000	1.025.000	1.025.000	9.424.701
TOTAL GERAL	23.619.701	18.295.000	18.295.000	18.295.000	78.504.701

Ação: 3672- INTEGRAÇÃO E MODERNIZAÇÃO DAS COMPRAS PÚBLICAS DO MUNICÍPIO

Descrição: Integração e modernização das compras públicas municipais, visando à economicidade.

Finalidade: Potencializar a economicidade das compras públicas municipais.

Produto: META 122 - Aumentar o percentual de aproveitamento dos pregões de 67,30% para 85,00%

	2022	2023	2024	2025
Metas:	72,5	75	80	85

Unid. Medida: Percentual

Produto: Tempo Médio dos Pregões de serviço

	2022	2023	2024	2025
Metas:	16	14	12	12

Unid. Medida: Dias

Produto: Tempo Médio dos Pregões de aquisição e RP de materiais

	2022	2023	2024	2025
Metas:	26	23	20	20

Unid. Medida: Dias



Produto: Impugnações acolhidas

Unid. Medida: Percentual

	2022	2023	2024	2025
Metas:	8	6	5	5

Produto: Desenvolvimento do Sistema de Licitações

Unid. Medida: Percentual (acumulado)

	2022	2023	2024	2025
Metas:	30	60	80	100

	2022	2023	2024	2025	TOTAL
Despesas Correntes	10.000	10.353	10.689	11.036	42.078
Despesas de Capital	305.000	305.000	305.000	305.000	1.220.000
TOTAL GERAL	315.000	315.353	315.689	316.036	1.262.078

Ação: 3844 - MELHORIA DA INFRAESTRUTURA INTERNA - EPTC

Descrição: Elaboração de projetos de obras necessárias à qualificação dos imóveis da EPTC, aquisição e manutenção de bens móveis para a empresa.

Finalidade: Criar condições propícias de trabalho, de acordo com a legislação, visando a qualificação do serviço prestado.

Produto: Ação administrativa

	2022	2023	2024	2025	TOTAL
Despesas Correntes	100.000	152.189	157.135	162.242	571.566
Despesas de Capital	46.000	386.167	398.717	411.676	1.242.560
TOTAL GERAL	146.000	538.356	555.852	573.918	1.814.126

Ação: 3788 - MELHORIA DAS CONDIÇÕES DE TRABALHO - PREVIMPA

Descrição: Manutenção e qualificação dos espaços de trabalho: climatização, iluminação, mobiliário, equipamentos de trabalho, de segurança, leiautes e outros itens utilizados pelos servidores na execução de suas atribuições no PREVIMPA.

Finalidade: Manter e qualificar as condições de trabalho dos servidores lotados neste órgão do executivo da PMPA.



Produto: Ação administrativa

	2022	2023	2024	2025	TOTAL
Despesas Correntes	44.000	50.000	51.625	53.303	198.928
Despesas de Capital	40.000	40.000	40.000	40.000	160.000
TOTAL GERAL	84.000	90.000	91.625	93.303	358.928

Ação: 3668 - MODERNIZAÇÃO ADMINISTRATIVA

Descrição: Promover atividades relativas ao estudo técnico-administrativo, aplicação da legislação, normas e diretrizes gerais de gestão de estruturas organizacionais, gestão documental e processos de trabalho.

Finalidade: Qualificar a gestão por meio da modernização das atividades administrativas, impactando direta e positivamente no modelo de operação e prestação dos serviços municipais.

Produto: Tipos de processos revisados, atualizado e disponibilizados na base de conhecimento do SEI

	2022	2023	2024	2025
Metas:	12	12	12	12

Unid. Medida: Número

Produto: Desenvolvimento da Política Municipal de Preservação de Documentos Arquivísticos Digitais

	2022	2023	2024	2025
Metas:	25	70	75	100

Unid. Medida: Percentual

	2022	2023	2024	2025	TOTAL
Despesas Correntes	20.000	20.706	21.378	22.072	84.156
Despesas de Capital	1.000	1.000	1.000	1.000	4.000
TOTAL GERAL	21.000	21.706	22.378	23.072	88.156

Ação: 3357 - OBRIGAÇÕES PATRONAIS

Descrição: Despesas com encargos que a Administração tem pela sua condição de empregadora e resultantes de pagamento de pessoal.

Finalidade: Prover o pagamento de encargos.



Produto: Ação administrativa

	2022	2023	2024	2025	TOTAL
Despesas Correntes	66.625.990	69.264.289	71.847.470	75.471.599	283.209.348
Despesas de Capital	0	0	0	0	0
TOTAL GERAL	66.625.990	69.264.289	71.847.470	75.471.599	283.209.348

Ação: 3412- OBRIGAÇÕES PATRONAIS PARA O RPPS

Descrição: Despesas com encargos que a Administração tem pela sua condição de empregadora e resultantes de pagamento de pessoal junto ao Regime Próprio de Previdência Social - RPPS.

Finalidade: Prover o pagamento de obrigações patronais.

Produto: Ação administrativa

	2022	2023	2024	2025	TOTAL
Despesas Correntes	318.215.111	324.038.367	331.215.897	340.514.054	1.313.983.429
Despesas de Capital	0	0	0	0	0
TOTAL GERAL	318.215.111	324.038.367	331.215.897	340.514.054	1.313.983.429

Ação: 3846- ORÇAMENTO PARTICIPATIVO

Descrição: Realização do ciclo anual do Orçamento Participativo e definição das demandas que irão compor o Plano de Investimentos e Serviços, com o acompanhamento da execução das demandas.

Finalidade: Consultar e debater com a população a aplicação dos recursos públicos bem como articular com as instâncias do OP, regionais (FROPs) e com o conselho do orçamento participativo (COP).

Produto: META 106 - Aumentar o percentual de execução física das demandas do OP de 20,78% para 40,00%

	2022	2023	2024	2025
Metas:	30	35	40	40

Unid. Medida: Percentual



Produto: META 107 - Aumentar o percentual de execução financeira das demandas do OP de 15,85% para 40,00%

	2022	2023	2024	2025
Metas:	30	35	40	40

Unid. Medida: Percentual

	2022	2023	2024	2025	TOTAL
Despesas Correntes	150.000	150.000	150.000	150.000	600.000
Despesas de Capital	0	0	0	0	0
TOTAL GERAL	150.000	150.000	150.000	150.000	600.000

Ação: 3860- PACTO DE GOVERNANÇA

Descrição: Formalização do comprometimento das comunidades de Porto Alegre, com o bom uso e preservação, quando da entrega de obras e serviços pela Prefeitura Municipal de Porto Alegre, fomentando um senso de pertencimento e zelo dos cidadãos, bem como a publicização da execução das ações de melhoria e conservação.

Finalidade: Promover a transparência acerca das entregas prioritárias de governo.

Produto: Eventos do Pacto de Governança

	2022	2023	2024	2025
Metas:	12	12	12	12

Unid. Medida: Número

	2022	2023	2024	2025	TOTAL
Despesas Correntes	10.000	10.000	10.000	10.000	40.000
Despesas de Capital	0	0	0	0	0
TOTAL GERAL	10.000	10.000	10.000	10.000	40.000

Ação: 3503- PAGAMENTO DE DECISÃO DO STF REFERENTE AO FUNDO DE PREVIDÊNCIA DO LEGISLATIVO

Descrição: Cumprir decisão judicial que determina o pagamento das aposentadorias de ex-Vereadores pelo Poder Executivo Municipal, referente à decisão do Supremo Tribunal Federal - STF -, em relação ao Fundo de Previdência do Legislativo.

Finalidade: Pagar decisão do Supremo Tribunal Federal - STF.

Produto: Ação administrativa



	2022	2023	2024	2025	TOTAL
Despesas Correntes	1.500.000	1.500.000	1.500.000	1.500.000	6.000.000
Despesas de Capital	0	0	0	0	0
TOTAL GERAL	1.500.000	1.500.000	1.500.000	1.500.000	6.000.000

Ação: 3533 - PLANEJAMENTO ESTRATÉGICO

Descrição: Processo de planejamento e acompanhamento dos programas estratégicos, por meio de ferramentas de gestão adaptadas à administração municipal, sistemas de informação de processos e gestão de projetos, contratos de metas de desempenho, portais de informações e de controle de indicadores, entre outras.

Finalidade: Dar efetividade às metas e estratégias definidas pela administração por meio de ações transversais, padronizadas e articuladas, visando a qualificar e otimizar a operação dos órgãos da PMPA, na prestação de serviços públicos municipais.

Produto: META 108 - Aumentar o percentual de projetos prioritários e entregáveis no prazo planejado para 90%

Unid. Medida: Percentual

	2022	2023	2024	2025
Metas:	90	90	90	90

Produto: META 109 - Aumentar o percentual de obras entregues no prazo planejado para 80%

Unid. Medida: Percentual

	2022	2023	2024	2025
Metas:	80	80	80	80

Produto: META 110 - Aumentar o percentual de servidores integrantes da rede de governança de 0,2% para 6,2% em 4 anos

Unid. Medida: Percentual (acumulado)

	2022	2023	2024	2025
Metas:	4,7	5,4	6,2	6,2

Produto: META 111 - Aumentar o percentual de indicadores de desempenho acompanhados que atingiram a meta estabelecida para 80%

Unid. Medida: Percentual

	2022	2023	2024	2025
Metas:	80	80	80	80

Produto: META 124 - Manter 100% dos dados administrativos municipais atualizados e disponibilizados

Unid. Medida: Percentual

	2022	2023	2024	2025
Metas:	100	100	100	100



	2022	2023	2024	2025	TOTAL
Despesas Correntes	10.000	10.000	10.000	10.000	40.000
Despesas de Capital	0	0	0	0	0
TOTAL GERAL	10.000	10.000	10.000	10.000	40.000

Ação: 3534 - PLANEJAMENTO ORÇAMENTÁRIO

Descrição: Planejamento, programação e controle do processo orçamentário no âmbito do Poder Executivo, destacando-se a elaboração das leis orçamentárias, bem como qualificação dos processos, dos sistemas e das pessoas na área orçamentária.

Finalidade: Prover de forma qualificada e transparente a elaboração e a publicidade das peças orçamentárias.

Produto: META 118 - Reduzir o percentual de suplementação de créditos orçamentários de 13,74% para 10,00%

	2022	2023	2024	2025
Metas:	12	11	10	10

Unid. Medida: Percentual

	2022	2023	2024	2025	TOTAL
Despesas Correntes	10.000	10.000	10.000	10.000	40.000
Despesas de Capital	0	0	0	0	0
TOTAL GERAL	10.000	10.000	10.000	10.000	40.000

Ação: 3843 - PREFEITURA NOS BAIRROS

Descrição: Estruturação física, pessoal e administrativamente das Prefeituras nos Bairros.

Finalidade: Implementar 03 subprefeituras para atendimento da população.

Produto: Subprefeituras implementadas

	2022	2023	2024	2025
Metas:	1	1	1	0

Unid. Medida: Número



	2022	2023	2024	2025	TOTAL
Despesas Correntes	185.447	191.993	198.233	204.675	780.348
Despesas de Capital	104.850	108.552	112.080	115.722	441.204
TOTAL GERAL	290.297	300.545	310.313	320.397	1.221.552

Ação: 3878- PROGRAMA DE PROJETOS ESTRUTURANTES DE PORTO ALEGRE

Descrição: Estruturação e modelagem de projetos de Participação Privada em Infraestrutura (PPI) nas modalidades Parceria Pública-Privada (PPP) e Concessões, privatizações, permutas e terceirizações, ampliando a capacidade de investimento público na prestação de serviços, por meio de parceria com o setor privado ou transferência de ativos.

Finalidade: Entregar projetos de infraestrutura econômica, social e urbana, em modalidades alternativas, buscando a desoneração do tesouro municipal e a alavancagem da qualidade de serviço ao cidadão.

Produto: META 119 - Publicar 18 editais para PPPs e concessões até 2024

Unid. Medida: Editais publicados

	2022	2023	2024	2025
Metas:	5	5	3	0

Produto: META 120 - Atrair R\$ 947 milhões em recursos através de projetos de parcerias com a iniciativa privada até 2024

Unid. Medida: Milhões de Reais

	2022	2023	2024	2025
Metas:	19,4	2,73	26,3	0

	2022	2023	2024	2025	TOTAL
Despesas Correntes	10.000.000	10.000.000	10.000.000	10.000.000	40.000.000
Despesas de Capital	15.000	15.000	15.000	15.000	60.000
TOTAL GERAL	10.015.000	10.015.000	10.015.000	10.015.000	40.060.000

Ação: 3762- PROVA DE VIDA DE APOSENTADOS E PENSIONISTAS

Descrição: Comprovação de vida de inativos e pensionistas para manutenção dos benefícios previdenciários de aposentadoria e pensão por morte, por meio de comparecimento presencial obrigatório aos postos ou agências de atendimento.

Finalidade: Garantir o correto pagamento dos benefícios previdenciários de aposentadoria e pensão por morte, mediante a comprovação da existência física do beneficiário.

Produto: Provas de vida executadas

Unid. Medida: Percentual

	2022	2023	2024	2025
Metas:	50	90	90	90



	2022	2023	2024	2025	TOTAL
Despesas Correntes	865.019	865.019	865.019	865.019	3.460.076
Despesas de Capital	0	0	0	0	0
TOTAL GERAL	865.019	865.019	865.019	865.019	3.460.076

Ação: 3545 - PUBLICIDADE

Descrição: Centralização das ações de divulgação das informações governamentais de natureza legal e institucional, por meio de veiculação, em meios de comunicação, de anúncios, cartazes, outras mídias e formatos.

Finalidade: Divulgar informações governamentais de natureza legal e institucional.

Produto: Ação administrativa

	2022	2023	2024	2025	TOTAL
Despesas Correntes	22.505.371	23.286.218	24.032.301	24.799.794	94.623.684
Despesas de Capital	0	0	0	0	0
TOTAL GERAL	22.505.371	23.286.218	24.032.301	24.799.794	94.623.684

Ação: 3699 - QUALIFICAÇÃO DO ATENDIMENTO AO PÚBLICO

Descrição: Qualificação do atendimento realizado pela SMF, buscando soluções tecnológicas que permitam a ampliação do atendimento não presencial, propiciando a satisfação dos usuários com o serviço.

Finalidade: Propiciar agilidade, conforto e satisfação dos usuários com o serviço de atendimento da Secretaria.

Produto: Satisfação dos usuários do atendimentos pelos canais digitais - Portal de Serviços

Unid. Medida: Percentual (acumulado)

	2022	2023	2024	2025
Metas:	88	88	89	89



	2022	2023	2024	2025	TOTAL
Despesas Correntes	551.000	343.500	411.000	343.500	1.649.000
Despesas de Capital	400.000	292.500	360.000	292.500	1.345.000
TOTAL GERAL	951.000	636.000	771.000	636.000	2.994.000

Ação: 3664 - QUALIFICAÇÃO DOS ESPAÇOS FÍSICOS E EQUIPAMENTOS DE TRABALHO

Descrição: Manutenção e qualificação dos espaços de trabalho: climatização, iluminação, mobiliário, equipamentos de trabalho, de segurança, leiautes e outros itens utilizados pelos servidores na execução de suas atribuições na SMAP. Podendo envolver também ações e projetos para promover a segurança nos espaços de trabalho.

Finalidade: Manter e qualificar as condições de trabalho dos servidores do Poder Executivo Municipal.

Produto: Otimização dos espaços de trabalho

Unid. Medida: Metros quadrados

	2022	2023	2024	2025
Metas:	3000	3000	3000	4000

Produto: Melhorias no Edifício Intendente José Montaury

Unid. Medida: Número

	2022	2023	2024	2025
Metas:	1	1	1	1

Produto: Aparelhos de ares-condicionados do prédio Intendente Montaury substituídos

Unid. Medida: Número

	2022	2023	2024	2025
Metas:	50	50	50	100

	2022	2023	2024	2025	TOTAL
Despesas Correntes	60.000	60.000	60.000	60.000	240.000
Despesas de Capital	507.064	14.000	14.000	14.000	549.064
TOTAL GERAL	567.064	74.000	74.000	74.000	789.064

Ação: 3863 - QUALIFICAÇÃO NA PARTICIPAÇÃO DO GOVERNO NOS CONSELHOS - SMGOV

Descrição: Articulação junto aos órgãos da administração, conforme finalidade do Conselho Municipal, pautas relevantes para o Governo. Garantir a participação de representantes do Governo com perfil e capacidade de contribuição com as pautas do Conselho.

Finalidade: Assegurar a qualidade na participação do Governo nos Conselhos Municipais, visando alinhamento das ações com as diretrizes de governo.



Produto: Ação administrativa

	2022	2023	2024	2025	TOTAL
Despesas Correntes	50.000	50.000	50.000	50.000	200.000
Despesas de Capital	0	0	0	0	0
TOTAL GERAL	50.000	50.000	50.000	50.000	200.000

Ação: 3468- REAPARELHAMENTO E MODERNIZAÇÃO DA PROCURADORIA-GERAL DO MUNICÍPIO - FURPGM

Descrição: Despesas destinadas à manutenção das ações administrativas, ao reaparelhamento administrativo, à melhoria de instalações e ampliação da capacidade operacional do Órgão, à qualificação e aperfeiçoamento profissional de seus servidores, entre outras aplicações.

Finalidade: Prover recursos à manutenção administrativa, à melhora das instalações e à melhora da performance do órgão por meio de eventos que visam à qualificação, atualização, reciclagem de conhecimento e divulgação das melhores práticas no setor público.

Produto: Ação administrativa

	2022	2023	2024	2025	TOTAL
Despesas Correntes	2.382.137	2.461.050	2.541.035	2.623.619	10.007.841
Despesas de Capital	1.317.965	1.364.490	1.408.836	1.454.624	5.545.915
TOTAL GERAL	3.700.102	3.825.540	3.949.871	4.078.243	15.553.756

Ação: 3862- RELAÇÕES FEDERATIVAS - SMGOV

Descrição: Articulação do diálogo com entidades representativas de municípios brasileiros, visando à partilha de experiências e à elaboração de projetos e iniciativas para melhorar a gestão pública e o convívio na cidade.

Finalidade: Estabelecer projetos em parceria com entidades representativas de municípios brasileiros, estimular a cooperação por meio de parcerias estratégicas, promovendo o protagonismo de Porto Alegre como cidade da democracia participativa e referência em resiliência.

Produto: Ação administrativa



	2022	2023	2024	2025	TOTAL
Despesas Correntes	10.000	10.000	10.000	10.000	40.000
Despesas de Capital	0	0	0	0	0
TOTAL GERAL	10.000	10.000	10.000	10.000	40.000

Ação: 3861 - RESILIÊNCIA - SMGOV

Descrição: Implementação da estratégia de resiliência e a articulação de redes intersetoriais, de governança e colaborativas em busca de enfrentar os desafios da cidade.

Finalidade: Promover a governança institucional e garantir que as ações sejam realizadas de forma transversal e incluam qualidades, tais como: flexibilidade, reflexividade, redundância, robustez, integração, versatilidade e abrangência que tornam a cidade mais resiliente.

Produto: Ação administrativa

	2022	2023	2024	2025	TOTAL
Despesas Correntes	23.850	24.692	25.494	26.333	100.369
Despesas de Capital	0	0	0	0	0
TOTAL GERAL	23.850	24.692	25.494	26.333	100.369

Ação: 3425 - SENTENÇAS JUDICIAIS

Descrição: Despesas resultantes do pagamento de precatórios, cumprimento de sentenças judiciais de pequeno valor transitadas em julgado e cumprimento de outras sentenças judiciais.

Finalidade: Prover o pagamento de precatórios e sentenças judiciais.

Produto: Ação administrativa



	2022	2023	2024	2025	TOTAL
Despesas Correntes	53.551.083	55.334.615	56.981.938	58.682.756	224.550.392
Despesas de Capital	30.771.462	31.846.067	32.870.622	33.928.370	129.416.521
TOTAL GERAL	84.322.545	87.180.682	89.852.560	92.611.126	353.966.913

Ação: 3764 - SISTEMA DE GESTÃO DA PREVIDÊNCIA

Descrição: Implantação das melhores práticas de gestão no que diz respeito a processos, tecnologias, pessoas, estruturas e meio ambiente na autarquia previdenciária municipal.

Finalidade: Adquirir um software de gestão previdenciária de modo a automatizar o processo de análise e concessão dos benefícios de pensão e aposentadoria, integrar com os demais sistemas existentes, e assim reduzir o prazo médio de concessão de aposentadoria e pensão e o risco de pagamento indevido. Também possibilitar a emissão de relatórios e de auditoria de valores pagos.

Produto: META 127 - Reduzir o tempo médio de concessão de aposentadoria de 204,25 para 90 dias

	2022	2023	2024	2025
Metas:	150	120	90	90

Unid. Medida: Dias

	2022	2023	2024	2025	TOTAL
Despesas Correntes	337.889	337.889	337.889	337.889	1.351.556
Despesas de Capital	0	0	0	0	0
TOTAL GERAL	337.889	337.889	337.889	337.889	1.351.556

Ação: 3787 - SUPORTE À OPERAÇÃO DOS PROCESSOS PREVIDENCIÁRIOS

Descrição: Planejar, executar e monitorar projetos e atividades necessárias à consecução das atividades inerentes à autarquia previdenciária.

Finalidade: Promover a eficiência e eficácia das atividades executadas pelo PREVIMPA.

Produto: META 125 - Superar o benchmark da carteira de investimentos do Regime Previdenciário

	2022	2023	2024	2025
Metas:	100	100	100	100

Unid. Medida: Percentual



	2022	2023	2024	2025	TOTAL
Despesas Correntes	273.955	218.542	174.325	135.935	802.757
Despesas de Capital	0	0	0	0	0
TOTAL GERAL	273.955	218.542	174.325	135.935	802.757

Ação: 3382- TECNOLOGIAS DA INFORMAÇÃO, COMUNICAÇÕES E GEOPROCESSAMENTO

Descrição: Despesas com serviços regulares em Tecnologias da Informação, Comunicações e Geoprocessamento, tais como aquisição, locação, desenvolvimento e manutenção de softwares, aquisição, locação e manutenção de equipamentos de TIC.

Finalidade: Disponibilizar a utilização de ferramentas tecnológicas na realização das atividades tornando-as mais eficazes e eficientes.

Produto: Ação administrativa

	2022	2023	2024	2025	TOTAL
Despesas Correntes	118.807.454	129.227.322	137.699.755	156.612.309	542.346.840
Despesas de Capital	1.628.000	1.288.590	1.348.684	1.309.106	5.574.380
TOTAL GERAL	120.435.454	130.515.912	139.048.439	157.921.415	547.921.220



Programa:
GESTÃO DA CIDADE





Programa: 187 - GESTÃO DA CIDADE

Justificativa: Proporcionar ambientes urbanos de qualidade para o bem-estar da população por meio da manutenção e qualificação dos serviços, maior segurança e fluidez nos deslocamentos, priorizando o transporte coletivo ao individual, visando o aumento da satisfação e segurança da população.

Objetivo: Propiciar o bem-estar dos cidadãos, garantindo a prestação de serviço público de abastecimento de água, esgotamento sanitário e drenagem urbana com qualidade, sendo social e ambientalmente responsável; assegurando a destinação adequada dos resíduos, a limpeza e iluminação da cidade, a qualificação de seus prédios e espaços públicos; preservando a vida das pessoas, promovendo a fluidez viária, proporcionando aos usuários deslocamentos mais seguros, favorecendo suas atividades sociais e econômicas, por meio de obras de infraestrutura, de pavimentação e de ações que priorizem o transporte coletivo ao individual.

Público-alvo: População em Geral.

Indicador(es)	Unidade de Medida	Índice recente	Índice desejado
META 25 - Assegurar, no mínimo, 50% das obras com a execução financeira em dia	Percentual	0,00	50,00
META 5 - Aumentar a área de conservação de vias com asfalto em 1.250.000 m2 em 4 anos	Metros quadrados	165.156,00	1.250.000,00
META 32 - Reduzir as mortes no trânsito de 74 para 70	Mortes no trânsito	74,00	70,00
META 19 - Aumentar o percentual de cobertura da rede de esgoto cloacal para 73,93%	Percentual	71,60	73,93
META 26 - Desonerar a tarifa do transporte coletivo em R\$ 1,21 até 2024	Reais	0,15	1,21
Resíduos recicláveis não enviados ao aterro sanitário	Toneladas	36.000,00	42.000,00

	2022	2023	2024	2025	TOTAL
Despesas Correntes	574.319.593	689.408.905	748.995.832	789.137.537	2.801.861.867
Despesas de Capital	476.364.541	395.798.850	397.346.034	356.076.717	1.625.586.142
TOTAL GERAL	1.050.684.134	1.085.207.755	1.146.341.866	1.145.214.254	4.427.448.009

Ação: 3816- AMPLIAÇÃO E MELHORIA DA INFRAESTRUTURA VIÁRIA

Descrição: Elaboração de projetos e execução de obras de ampliação e melhoria da infraestrutura viária.

Finalidade: Ampliar e melhorar a infraestrutura, qualificando o sistema viário da cidade.



Produto: Elaboração de projetos de vias	2022	2023	2024	2025
Unid. Medida: Quilômetros (acumulado)	Metas: 20	34,5	0	0

Produto: Pavimentação de 136 mil metros quadrados de vias	2022	2023	2024	2025
Unid. Medida: Metros quadrados (acumulado)	Metas: 68000	105000	120500	136000

	2022	2023	2024	2025	TOTAL
Despesas Correntes	500.000	100.000	100.000	10.100.000	10.800.000
Despesas de Capital	102.650.987	77.874.002	90.992.667	81.017.667	352.535.323
TOTAL GERAL	103.150.987	77.974.002	91.092.667	91.117.667	363.335.323

Ação: 3592- AUTOMAÇÃO INDUSTRIAL

Descrição: Aumento do nível de automação dos processos operacionais do DMAE.

Finalidade: Substituir e/ou instalar novos equipamentos de automação nas unidades operacionais. Integrar a base de dados e linguagem dos diversos sistemas existentes no Centro de Controle Operacional do Departamento.

Produto: Processos automatizados nos sistemas de água e de esgoto	2022	2023	2024	2025
Unid. Medida: Percentual (acumulado)	Metas: 70	80	90	95

Produto: Macromedição dos subsistemas até 1º nível de bombeamento implantada - DMAE	2022	2023	2024	2025
Unid. Medida: Percentual (acumulado)	Metas: 50	70	80	90

	2022	2023	2024	2025	TOTAL
Despesas Correntes	3.001.856	3.107.821	3.208.825	3.313.112	12.631.614
Despesas de Capital	754.920	781.569	806.970	833.196	3.176.655
TOTAL GERAL	3.756.776	3.889.390	4.015.795	4.146.308	15.808.269



Ação: 3601 - CAPACITAÇÃO DOS COLABORADORES PELA UNIVERSIDADE CORPORATIVA - UNIDMAE

Descrição: Ações de educação corporativa para os colaboradores (servidores passíveis de treinamento), com vistas ao desenvolvimento das competências institucionais e funcionais.

Finalidade: Buscar, instalar e aprimorar as competências definidas pelo DMAE para a viabilização da estratégia.

Produto: Servidores capacitados pela UNIDMAE

Unid. Medida: Número

	2022	2023	2024	2025
Metas:	887	946	1005	1064

Produto: Servidores efetivos capacitados

Unid. Medida: Percentual

	2022	2023	2024	2025
Metas:	75	80	85	90

	2022	2023	2024	2025	TOTAL
Despesas Correntes	485.456	502.592	518.926	535.791	2.042.765
Despesas de Capital	8.388	8.684	8.966	9.258	35.296
TOTAL GERAL	493.844	511.276	527.892	545.049	2.078.061

Ação: 3801 - CICLOVIÁRIO - FMASC

Descrição: Aplicação de recursos do Fundo Municipal de Apoio à Implantação do Sistema Cicloviário - FMASC.

Finalidade: Implementar políticas públicas, ações e campanhas relativos ao Sistema Cicloviário Municipal.

Produto: Aplicação dos recursos do Fundo Municipal de Apoio à Implantação do Sistema Cicloviário - FMASC

Unid. Medida: Percentual (acumulado)

	2022	2023	2024	2025
Metas:	25	50	75	100



	2022	2023	2024	2025	TOTAL
Despesas Correntes	0	0	0	0	0
Despesas de Capital	11.000.000	11.000.000	11.000.000	11.000.000	44.000.000
TOTAL GERAL	11.000.000	11.000.000	11.000.000	11.000.000	44.000.000

Ação: 3834- COLETA E TRANSPORTE DE RESÍDUOS

Descrição: Coleta e transporte dos resíduos sólidos domiciliares e públicos da cidade.

Finalidade: Manter as condições sanitárias e de higiene da cidade.

Produto: Demandas de coleta de resíduos do Sistema 156 atendidas no prazo

Unid. Medida: Percentual

	2022	2023	2024	2025
Metas:	76	78	80	82

	2022	2023	2024	2025	TOTAL
Despesas Correntes	97.501.188	100.942.980	104.223.627	107.610.895	410.278.690
Despesas de Capital	1.000	1.035	1.069	1.104	4.208
TOTAL GERAL	97.502.188	100.944.015	104.224.696	107.611.999	410.282.898

Ação: 3724- CONSERVAÇÃO DOS PARQUES DA CIDADE

Descrição: Manutenção, conservação e revitalização dos parques da cidade, incluindo intervenções nos equipamentos de lazer e esporte, nas pavimentações e nos chafarizes e lagos.

Finalidade: Manter, conservar e revitalizar os parques da cidade, possibilitando a utilização de seus espaços e equipamentos de lazer implantados, contribuindo para a segurança das áreas em que se inserem.

Produto: Área conservada em parques urbanos (serviços de limpeza, roçada e capina).

Unid. Medida: Hectares

	2022	2023	2024	2025
Metas:	3500	3500	3500	3500



	2022	2023	2024	2025	TOTAL
Despesas Correntes	6.135.495	6.274.046	6.399.076	6.542.046	25.350.663
Despesas de Capital	35.295	35.125	33.623	34.716	138.759
TOTAL GERAL	6.170.790	6.309.171	6.432.699	6.576.762	25.489.422

Ação: 3607 - CONSERVAÇÃO E RECUPERAÇÃO DA INFRAESTRUTURA VIÁRIA

Descrição: Manutenção de vias (pavimentadas, calçadas, não pavimentadas) e passeios.

Finalidade: Manter a funcionalidade e segurança de uso das vias.

Produto: META 6 - Aumentar a área de requalificação de vias com asfalto em 1.215.000 m2 em 4 anos

	2022	2023	2024	2025
Metas:	550000	65000	130000	130000

Unid. Medida: Metros quadrados

Produto: META 7 - Aumentar a conservação de vias não pavimentadas em 48.000.000 m2 em 4 anos

	2022	2023	2024	2025
Metas:	12000000	12000000	12000000	12000000

Unid. Medida: Metros quadrados

Produto: META 15 - Reduzir o tempo médio para atendimento de serviços de conservação de vias (pavimentadas e não pavimentadas) de 103 para 30 dias

	2022	2023	2024	2025
Metas:	60	50	30	30

Unid. Medida: Dias

Produto: META 8 - Reduzir o estoque de protocolos de atendimento de serviços de conservação de vias (pavimentadas e não pavimentadas) de 4.233 para 2.000

	2022	2023	2024	2025
Metas:	3000	2500	2000	2000

Unid. Medida: Protocolos de atendimento (acumulado)

	2022	2023	2024	2025	TOTAL
Despesas Correntes	91.746.778	136.125.466	131.635.298	135.913.445	495.420.987
Despesas de Capital	65.059.012	9.596.306	0	0	74.655.318
TOTAL GERAL	156.805.790	145.721.772	131.635.298	135.913.445	570.076.305

Ação: 3604 - DRAGAGEM E DESASSOREAMENTO DE ARROIOS

Descrição: Dragagem e desassoreamento dos arroios licenciados, tratando e destinando adequadamente os resíduos retirados.



Finalidade: Executar o serviço de desassoreamento e limpeza dos arroios licenciados, recuperando suas seções, além de dar tratamento e destino adequado aos resíduos retirados, de forma sustentável.

Produto: Volume de resíduos dragados

Unid. Medida: Metros cúbicos

	2022	2023	2024	2025
Metas:	37000	74000	74000	74000

	2022	2023	2024	2025	TOTAL
Despesas Correntes	8.724.485	9.032.459	9.326.014	9.629.109	36.712.067
Despesas de Capital	0	0	0	0	0
TOTAL GERAL	8.724.485	9.032.459	9.326.014	9.629.109	36.712.067

Ação: 3864 - EDUCAÇÃO AMBIENTAL

Descrição: Propiciar ações para desenvolver e difundir uma cultura prevencionista através da ampliação da percepção ambiental, visando a redução de descartes irregulares, bem como qualificação dos resíduos enviados à triagem.

Finalidade: Promover ações de desenvolvimento sustentável e melhoria da qualidade de vida da população.

Produto: Formação de multiplicadores de educação ambiental sustentável

Unid. Medida: Número

	2022	2023	2024	2025
Metas:	1000	5000	7500	10000

	2022	2023	2024	2025	TOTAL
Despesas Correntes	203.215	210.388	217.226	224.285	855.114
Despesas de Capital	0	0	0	0	0
TOTAL GERAL	203.215	210.388	217.226	224.285	855.114

Ação: 3868 - ESPAÇOS ABERTOS

Descrição: Urbanização e requalificação de espaços abertos acessíveis e de qualidade para mobilidade, esporte e lazer.

Finalidade: Contribuir para a melhoria da ambiência urbana.



Produto: Espaços abertos urbanizados ou requalificados

Unid. Medida: Número

	2022	2023	2024	2025
Metas:	0	1	0	0

	2022	2023	2024	2025	TOTAL
Despesas Correntes	10.000	10.000	10.000	10.000	40.000
Despesas de Capital	8.613.248	0	0	0	8.613.248
TOTAL GERAL	8.623.248	10.000	10.000	10.000	8.653.248

Ação: 3866- FUNDO MUNICIPAL DE INCENTIVO À RECICLAGEM E INSERÇÃO PRODUTIVA DE CATADORES - FMRIC

Descrição: Instrumento de política pública municipal de captação, destinação e gerenciamento de receitas e meios para o incentivo à reciclagem e inserção produtiva de catadores.

Finalidade: Fomentar a inserção de catadores de materiais recicláveis informais na cadeia produtiva da triagem e reciclagem formal e regulamentada, visando a recolocação dos resíduos sólidos coletados no mercado.

Produto: Ação administrativa

	2022	2023	2024	2025	TOTAL
Despesas Correntes	1.048	1.085	1.120	1.157	4.410
Despesas de Capital	204.263	211.473	218.346	225.442	859.524
TOTAL GERAL	205.311	212.558	219.466	226.599	863.934

Ação: 3603- GESTÃO DE RECURSOS HUMANOS - DMAE

Descrição: Estímulo aos colaboradores por meio da melhoria da qualidade de vida, da gestão de pessoas e da prontidão de recursos humanos.

Finalidade: Melhorar as condições de trabalho e de qualidade de vida do servidor, sua segurança e ambiência.

Produto: Servidores faltantes no DMAE

Unid. Medida: Número

	2022	2023	2024	2025
Metas:	600	564	540	516



	2022	2023	2024	2025	TOTAL
Despesas Correntes	840.530	870.201	898.482	927.683	3.536.896
Despesas de Capital	3.146	3.257	3.362	3.472	13.237
TOTAL GERAL	843.676	873.458	901.844	931.155	3.550.133

Ação: 3644 - ILUMINAÇÃO PÚBLICA

Descrição: Acompanhamento e Fiscalização da Operação da PPP de Iluminação Pública, na manutenção e modernização do Parque de Iluminação Pública.

Finalidade: Manter e modernizar a Rede de Iluminação Pública, garantindo a segurança da população.

Produto: META 9 - Reduzir o estoque de protocolos de atendimento de serviços de iluminação pública de 4.068 para 300

	2022	2023	2024	2025
Metas:	600	400	300	300

Unid. Medida: Protocolos de atendimento (acumulado)

Produto: META 12 - Aumentar os pontos de iluminação pública qualificados para 100%

	2022	2023	2024	2025
Metas:	100	100	100	100

Unid. Medida: Percentual

	2022	2023	2024	2025	TOTAL
Despesas Correntes	53.176.072	57.822.752	58.995.076	60.231.866	230.225.766
Despesas de Capital	38.751	37.429	33.623	34.716	144.519
TOTAL GERAL	53.214.823	57.860.181	59.028.699	60.266.582	230.370.285

Ação: 3627 - INOVAÇÃO E TECNOLOGIA DA INFORMAÇÃO E COMUNICAÇÃO

Descrição: Governança da tecnologia de informação e comunicação, alinhada à estratégia, visando à qualificação dos processos de negócio do DMAE no alcance dos seus objetivos.

Finalidade: Promover o planejamento das ações, organização de recursos e processos da área de TIC para melhor apoiar os demais processos de negócios da organização.

Produto: Execução do planejamento estratégico da tecnologia da informação e comunicação

	2022	2023	2024	2025
Metas:	25	50	75	100

Unid. Medida: Percentual (acumulado)



	2022	2023	2024	2025	TOTAL
Despesas Correntes	1.351.076	1.398.769	1.444.229	1.491.167	5.685.241
Despesas de Capital	2.125.834	2.200.876	2.272.404	2.346.257	8.945.371
TOTAL GERAL	3.476.910	3.599.645	3.716.633	3.837.424	14.630.612

Ação: 3855- INOVAÇÃO EM TECNOLOGIA DE TRATAMENTO DE RESÍDUOS

Descrição: Elaboração de estudos de viabilidade técnica de alternativas sustentáveis de tratamento de resíduos sólidos urbanos.

Finalidade: Implementar nova rota tecnológica de manejo de resíduos com maximização da reciclagem.

Produto: Etapas concluídas de estudos e projetos para o novo sistema de manejo de resíduos sólidos urbanos

	2022	2023	2024	2025
Metas:	2	3	5	5

Unid. Medida: Número (acumulado)

	2022	2023	2024	2025	TOTAL
Despesas Correntes	2.420.000	1.232.000	748.000	0	4.400.000
Despesas de Capital	0	0	0	0	0
TOTAL GERAL	2.420.000	1.232.000	748.000	0	4.400.000

Ação: 3647- MANUTENÇÃO DE PRAÇAS

Descrição: Manutenção de equipamentos, quadras esportivas, academias e conservação hidráulica e dos passeios públicos das praças.

Finalidade: Garantir as condições de utilização e segurança das praças.

Produto: META 11 - Reduzir o estoque de protocolos de atendimento de serviços de manutenção de praças e parques de 2.369 para 300

	2022	2023	2024	2025
Metas:	800	700	300	300

Unid. Medida: Protocolos de atendimento (acumulado)

Produto: META 13 - Aumentar o percentual de praças qualificadas de 7,5% para 30,0%

	2022	2023	2024	2025
Metas:	20	25	30	30

Unid. Medida: Percentual



Produto: META 16 - Reduzir o tempo médio para atendimento das demandas de serviços de manutenção de praças e parques de 315 para 100 dias

	2022	2023	2024	2025
Metas:	200	150	100	100

Unid. Medida: Dias

	2022	2023	2024	2025	TOTAL
Despesas Correntes	9.050.103	9.362.697	9.654.148	9.967.908	38.034.856
Despesas de Capital	13.552	12.721	10.689	11.036	47.998
TOTAL GERAL	9.063.655	9.375.418	9.664.837	9.978.944	38.082.854

Ação: 3608- MANUTENÇÃO DO SISTEMA DE ABASTECIMENTO DE ÁGUA

Descrição: Manutenção corretiva e substituição das redes de distribuição de água que estejam em seu limite de uso, possibilitando qualificar o serviço para a população e evitando perdas físicas de água.

Finalidade: Recuperar e manter as redes de abastecimento de água da cidade em padrões elevados de eficiência. Atender de forma ágil e eficiente às demandas de conservação e manutenção das redes de abastecimento de água.

Produto: Protocolos de serviço de água da Central de Atendimento do 156 atendidos em até 36 horas

	2022	2023	2024	2025
Metas:	75	76	77	78

Unid. Medida: Percentual

Produto: Substituição de rede de água

	2022	2023	2024	2025
Metas:	30000	60000	90000	120000

Unid. Medida: Metros (acumulado)

	2022	2023	2024	2025	TOTAL
Despesas Correntes	12.855.773	13.309.582	13.742.143	14.188.763	54.096.261
Despesas de Capital	18.373.405	19.021.987	19.640.201	20.278.508	77.314.101
TOTAL GERAL	31.229.178	32.331.569	33.382.344	34.467.271	131.410.362

Ação: 3609- MANUTENÇÃO DO SISTEMA DE COLETA E CONDUÇÃO DE ESGOTO SANITÁRIO

Descrição: Manutenção corretiva das redes de esgoto cloacal para garantir seu correto funcionamento, possibilitando qualificar o serviço para a população e evitando danos ambientais.

Finalidade: Recuperar e manter as redes de esgoto cloacal da Cidade em padrões elevados de eficiência. Atender de forma ágil e eficiente às demandas de conservação e manutenção das redes de esgoto cloacal.



Produto: Protocolos de serviço de esgoto da Central de Atendimento do 156 atendidos em até 36 horas

	2022	2023	2024	2025
Metas:	89,15	89,16	89,17	89,18

Unid. Medida: Percentual

	2022	2023	2024	2025	TOTAL
Despesas Correntes	12.577.875	13.021.874	13.445.085	13.882.050	52.926.884
Despesas de Capital	1.985.387	2.055.471	2.122.274	2.191.248	8.354.380
TOTAL GERAL	14.563.262	15.077.345	15.567.359	16.073.298	61.281.264

Ação: 3610- MANUTENÇÃO DO SISTEMA DE DRENAGEM PLUVIAL

Descrição: Manutenção preventiva e corretiva das redes de drenagem pluvial integrantes do sistema de drenagem da Cidade, garantindo o seu pleno funcionamento.

Finalidade: Manter as redes pluviais desassoreadas e em perfeitas condições de funcionamento, dando escoamento às águas pluviais, evitando situações de alagamentos na Cidade, bem como as decorrências à saúde e segurança públicas.

Produto: Bocas de lobo e poços de visita (PVs) limpos ou reconstruídos

	2022	2023	2024	2025
Metas:	25000	35000	25000	25000

Unid. Medida: Número

Produto: Redes e valas de drenagem desobstruídas

	2022	2023	2024	2025
Metas:	31000	32000	33000	34000

Unid. Medida: Número de protocolos encerrados no Sistema 156

Produto: META 18 - Manter a capacidade de bombeamento das casas de bombas pluviais em 85%

	2022	2023	2024	2025
Metas:	85	85	85	85

Unid. Medida: Percentual



	2022	2023	2024	2025	TOTAL
Despesas Correntes	54.585.204	56.512.061	58.348.703	60.245.036	229.691.004
Despesas de Capital	4.842.812	5.013.763	5.176.710	5.344.953	20.378.238
TOTAL GERAL	59.428.016	61.525.824	63.525.413	65.589.989	250.069.242

Ação: 3623- MELHORIA DO ATENDIMENTO AO USUÁRIO

Descrição: Qualificação do atendimento realizado pelo DMAE, propiciando a satisfação dos usuários com o serviço.

Finalidade: Propiciar agilidade, conforto e satisfação dos usuários com o serviço de atendimento do Departamento.

Produto: Média em pesquisa de satisfação do usuário

Unid. Medida: Nota de 1 a 5

	2022	2023	2024	2025
Metas:	3,2	3,3	3,4	3,5

	2022	2023	2024	2025	TOTAL
Despesas Correntes	1.737.366	1.798.695	1.857.152	1.917.510	7.310.723
Despesas de Capital	0	0	0	0	0
TOTAL GERAL	1.737.366	1.798.695	1.857.152	1.917.510	7.310.723

Ação: 3611- MELHORIA NA INFRAESTRUTURA PARA MANEJO DE ÁGUAS PLUVIAIS URBANAS

Descrição: Elaboração de projetos e execução de obras de melhoria do sistema de drenagem pluvial do Município.

Finalidade: Reduzir o número de pontos de alagamentos informados pelo Plano Municipal de Saneamento Básico, devido à insuficiência de micro e macrodrenagem.

Produto: META 22 - Implantar 7.500 metros de rede de drenagem em 4 anos

Unid. Medida: Metros (acumulado)

	2022	2023	2024	2025
Metas:	6500	7000	7500	8000



	2022	2023	2024	2025	TOTAL
Despesas Correntes	7.765.285	54.000.000	104.500.000	118.500.000	284.765.285
Despesas de Capital	52.418.264	41.230.000	10.320.000	2.710.000	106.678.264
TOTAL GERAL	60.183.549	95.230.000	114.820.000	121.210.000	391.443.549

Ação: 3613- MELHORIA NO SISTEMA DE PROTEÇÃO CONTRA CHEIAS

Descrição: Elaboração de projetos e execução de obras de melhorias do sistema de proteção contra cheias do Município.

Finalidade: Reduzir o número de pontos de alagamento informados pelo Plano Municipal de Saneamento Básico, devido à influência do sistema de proteção contra as cheias.

Produto: Casas de bombas implantadas, ampliadas ou reformadas

Unid. Medida: Número (acumulado)

	2022	2023	2024	2025
Metas:	1	2	3	4

	2022	2023	2024	2025	TOTAL
Despesas Correntes	0	0	0	0	0
Despesas de Capital	11.802.000	67.165.600	126.315.000	129.465.000	334.747.600
TOTAL GERAL	11.802.000	67.165.600	126.315.000	129.465.000	334.747.600

Ação: 3624- MELHORIA NOS PROCESSOS DE ARRECADAÇÃO

Descrição: Diminuição da evasão de receitas, mediante o combate ao abastecimento clandestino. Redução do quadro de inadimplentes por meio de melhor controle nos processos de cobrança.

Finalidade: Garantir a recuperação de créditos e incrementar a receita.

Produto: Arrecadação da Dívida Ativa

Unid. Medida: Milhões de Reais (acumulado)

	2022	2023	2024	2025
Metas:	25,5	51	76,5	102



	2022	2023	2024	2025	TOTAL
Despesas Correntes	12.254.588	12.687.175	13.099.508	13.525.242	51.566.513
Despesas de Capital	5.297.232	5.484.224	5.662.461	5.846.491	22.290.408
TOTAL GERAL	17.551.820	18.171.399	18.761.969	19.371.733	73.856.921

Ação: 3612- MODICIDADE TARIFÁRIA

Descrição: Redução dos custos, soluções para incremento da receita e aumento do número de usuários do sistema de transporte público coletivo.

Finalidade: Proporcionar a modicidade tarifária aos usuários do Sistema Municipal de Transporte Público e de Circulação.

Produto: META 28 - Reduzir o percentual de gratuidade no transporte coletivo de 31,00% para 25,97%

	2022	2023	2024	2025
Metas:	28,07	25,97	0	0

Unid. Medida: Percentual (acumulado)

	2022	2023	2024	2025	TOTAL
Despesas Correntes	10.000	10.000	10.000	10.000	40.000
Despesas de Capital	0	0	0	0	0
TOTAL GERAL	10.000	10.000	10.000	10.000	40.000

Ação: 3638- OBRAS DE ARTE DE ENGENHARIA

Descrição: Elaboração de projetos, construção, recuperação, fiscalização, manutenção, vistorias e avaliação estrutural de obras de arte.

Finalidade: Qualificar e garantir segurança no sistema viário através da implantação e/ou recuperação de obras de arte.

Produto: Obras de arte novas ou recuperadas

	2022	2023	2024	2025
Metas:	2	5	7	9

Unid. Medida: Número (acumulado)

Produto: META 24 - Vistoriar 100% das obras de arte da cidade em 4 anos

	2022	2023	2024	2025
Metas:	50	75	100	100

Unid. Medida: Percentual (acumulado)



	2022	2023	2024	2025	TOTAL
Despesas Correntes	10.000	10.000	10.000	10.000	40.000
Despesas de Capital	3.401.000	7.402.000	14.801.000	25.301.000	50.905.000
TOTAL GERAL	3.411.000	7.412.000	14.811.000	25.311.000	50.945.000

Ação: 3646- PODAS E SUPRESSÃO DE ÁRVORES EM VIAS PÚBLICAS, PRAÇAS E PARQUES

Descrição: Podas e supressão de árvores em vias, praças, parques e em áreas privadas habitadas por populações de baixa renda, incluindo destocamentos, recolhimento de galhos e a elaboração de laudos técnicos de vistoria da vegetação.

Finalidade: Realizar o manejo arbóreo, garantindo a segurança da população, a compatibilização com a rede elétrica e a boa condição dos vegetais.

Produto: META 10 - Reduzir o estoque de protocolos de atendimento de serviços de manejo arbóreo de 16.778 para 4.500

	2022	2023	2024	2025
Metas:	7000	5000	4500	4500

Unid. Medida: Protocolos de atendimento (acumulado)

Produto: META 14 - Reduzir o tempo médio de execução das demandas dos serviços de manejo arbóreo não urgentes em vias e áreas verdes de acesso público de 112 para 30 dias

	2022	2023	2024	2025
Metas:	70	50	30	30

Unid. Medida: Dias

	2022	2023	2024	2025	TOTAL
Despesas Correntes	7.414.639	7.605.776	7.787.964	7.976.073	30.784.452
Despesas de Capital	13.552	22.721	41.367	84.079	161.719
TOTAL GERAL	7.428.191	7.628.497	7.829.331	8.060.152	30.946.171

Ação: 3755- PRÉDIOS PÚBLICOS

Descrição: Elaboração de projeto, fiscalização, avaliação, construção, reforma e intervenções em prédios públicos.

Finalidade: Melhorar os espaços físicos, qualificando os prédios públicos.

Produto: META 17 - Realizar 17 obras prediais em 4 anos

	2022	2023	2024	2025
Metas:	11	14	17	20

Unid. Medida: Obras Prediais (acumulado)



Produto: Peças técnicas e projetos preparatórios para obras em prédios públicos

	2022	2023	2024	2025
Metas:	40	40	40	40

Unid. Medida: Número

	2022	2023	2024	2025	TOTAL
Despesas Correntes	10.000	10.000	10.000	10.000	40.000
Despesas de Capital	9.150.000	8.850.000	0	0	18.000.000
TOTAL GERAL	9.160.000	8.860.000	10.000	10.000	18.040.000

Ação: 3858 - QUALIFICAÇÃO DA INFRAESTRUTURA ADMINISTRATIVA E DE SERVIÇOS DO DMLU

Descrição: Reforma das unidades administrativa, de gerência de serviços, aquisição de equipamentos e mobiliário.

Finalidade: Qualificar a infraestrutura administrativa e operacional de atendimento à população.

Produto: Reformas nas Unidades Administrativas e Operacionais do DMLU

	2022	2023	2024	2025
Metas:	1	2	3	4

Unid. Medida: Número (acumulado)

	2022	2023	2024	2025	TOTAL
Despesas Correntes	209.815	217.222	224.282	231.571	882.890
Despesas de Capital	786.583	814.349	840.815	868.142	3.309.889
TOTAL GERAL	996.398	1.031.571	1.065.097	1.099.713	4.192.779

Ação: 3711 - QUALIFICAÇÃO DA INFRAESTRUTURA DE TRANSPORTE PÚBLICO

Descrição: Elaboração de projetos, construção, reforma e manutenção de infraestrutura de transporte.

Finalidade: Qualificar e estimular a operação, a integração e o uso racional dos diversos modais de forma a manter e atrair novos usuários.

Produto: Intervenções em terminais

	2022	2023	2024	2025
Metas:	2	2	2	2

Unid. Medida: Número de terminais



	2022	2023	2024	2025	TOTAL
Despesas Correntes	6.000.000	5.000.000	5.000.000	5.000.000	21.000.000
Despesas de Capital	4.200.000	4.200.000	4.200.000	4.200.000	16.800.000
TOTAL GERAL	10.200.000	9.200.000	9.200.000	9.200.000	37.800.000

Ação: 3753- QUALIFICAÇÃO DA OPERAÇÃO DO TRÂNSITO E CIRCULAÇÃO - EPTC

Descrição: Estudos e ações de fiscalização para aumento da segurança viária.

Finalidade: Reduzir o índice de acidentalidade, aumentar a segurança do pedestre e melhorar a fluidez do tráfego.

Produto: META 29 - Reduzir o Índice de Congestionamento para 441

Unid. Medida: Índice

	2022	2023	2024	2025
Metas:	489	465	441	441

Produto: META 30 - Aumentar o Índice de Satisfação Geral do Transporte Coletivo de 5,1 para 5,7

Unid. Medida: Índice

	2022	2023	2024	2025
Metas:	5,3	5,5	5,7	5,7

Produto: META 31 - Aumentar o número de ações de educação sobre o trânsito e transporte de 170 para 600

Unid. Medida: Ações de educação

	2022	2023	2024	2025
Metas:	400	500	600	600

Produto: META 33 - Qualificar e ampliar em 38 km a infraestrutura do transporte coletivo em 4 anos

Unid. Medida: Quilômetros (acumulado)

	2022	2023	2024	2025
Metas:	24	31	38	38

Produto: META 34 - Ampliar de 58,86 para 138 km a infraestrutura cicloviária implantada

Unid. Medida: Quilômetros (acumulado)

	2022	2023	2024	2025
Metas:	103	128	138	138



	2022	2023	2024	2025	TOTAL
Despesas Correntes	9.564.755	9.906.840	9.745.641	9.093.024	38.310.260
Despesas de Capital	3.225.504	3.339.364	3.447.894	3.559.950	13.572.712
TOTAL GERAL	12.790.259	13.246.204	13.193.535	12.652.974	51.882.972

Ação: 3625- QUALIFICAÇÃO DAS UNIDADES OPERACIONAIS E ADMINISTRATIVAS

Descrição: Qualificação de espaços físicos das unidades operacionais e administrativas, proporcionando condições de trabalho adequadas aos colaboradores e bom atendimento à população.

Finalidade: Manter, conservar, construir, ampliar, reformar e adequar as unidades operacionais e administrativas do DMAE.

Produto: Ordens de serviço atendidas nas unidades operacionais e administrativas

	2022	2023	2024	2025
Metas:	50,5	51	51,5	52

Unid. Medida: Percentual

	2022	2023	2024	2025	TOTAL
Despesas Correntes	12.921.988	13.378.134	13.812.923	14.261.843	54.374.888
Despesas de Capital	4.055.701	4.198.867	4.335.330	4.476.228	17.066.126
TOTAL GERAL	16.977.689	17.577.001	18.148.253	18.738.071	71.441.014

Ação: 3835- QUALIFICAÇÃO DO AMBIENTE URBANO

Descrição: Manutenção da limpeza urbana nos espaços públicos, executando serviços de varrição, capina, pintura, lavagem e roçada de logradouros públicos, limpeza de praia e margens de arroios, monumentos, terrenos, implantação de novas unidades de destino certo e limpeza, manutenção e melhorias nos sanitários públicos.

Finalidade: Proporcionar condições ambientais de higiene e limpeza adequadas para a utilização dos espaços públicos.

Produto: Demandas de limpeza urbana do 156 atendidas no prazo

	2022	2023	2024	2025
Metas:	80	82	84	86

Unid. Medida: Percentual

Produto: META 4 - Reduzir o ciclo de retorno dos serviços de roçada de praças para 45 dias

	2022	2023	2024	2025
Metas:	53	49	45	45

Unid. Medida: Dias



	2022	2023	2024	2025	TOTAL
Despesas Correntes	58.877.427	71.308.800	73.626.336	76.019.192	279.831.755
Despesas de Capital	205.775	248.339	288.910	330.799	1.073.823
TOTAL GERAL	59.083.202	71.557.139	73.915.246	76.349.991	280.905.578

Ação: 3709- QUALIFICAÇÃO DO TRÂNSITO E CIRCULAÇÃO

Descrição: Elaboração de estudos e planos, projetos e pequenas intervenções na malha viária e sinalização com vistas à qualificação da mobilidade urbana.

Finalidade: Reduzir o índice de acidentalidade, aumentar a segurança do pedestre, melhorar a fluidez do tráfego e padronizar a sinalização, conforme institui o Código de Trânsito Brasileiro.

Produto: Revisão do Plano de Mobilidade Urbana

Unid. Medida: Percentual (acumulado)

	2022	2023	2024	2025
Metas:	10	40	70	100

	2022	2023	2024	2025	TOTAL
Despesas Correntes	100.000	100.000	100.000	100.000	400.000
Despesas de Capital	1.900.000	1.900.000	1.000.000	1.000.000	5.800.000
TOTAL GERAL	2.000.000	2.000.000	1.100.000	1.100.000	6.200.000

Ação: 3689- QUALIFICAÇÃO DOS MODAIS DO TRANSPORTE

Descrição: Elaboração de projeto e intervenções de qualificação da mobilidade urbana, proporcionando alternativas de deslocamento sustentáveis e otimizando o uso do espaço urbano.

Finalidade: Buscar a sustentabilidade e humanização da cidade, otimizar os recursos viários disponíveis e proporcionar qualidade e segurança para a população, conforme políticas nacionais de priorização da mobilidade.

Produto: META 27 - Implantar 4 linhas de ônibus com circulação durante a madrugada

Unid. Medida: Linhas de ônibus (acumulado)

	2022	2023	2024	2025
Metas:	2	3	4	4

Produto: Revisão da modelagem do transporte coletivo

Unid. Medida: Percentual (acumulado)

	2022	2023	2024	2025
Metas:	25	50	75	100



	2022	2023	2024	2025	TOTAL
Despesas Correntes	10.000	10.000	10.000	10.000	40.000
Despesas de Capital	100.000	100.000	100.000	100.000	400.000
TOTAL GERAL	110.000	110.000	110.000	110.000	440.000

Ação: 3614- QUALIFICAÇÃO DOS SISTEMAS DE ABASTECIMENTO DE ÁGUA

Descrição: Execução de obras de implantação de adutoras e redes de abastecimento, instalação e/ou ampliação e melhorias de unidades de bombeamento, e de reservatórios e de estações de tratamento de água.

Finalidade: Garantir a qualidade do saneamento básico, provendo a infraestrutura necessária ao adequado abastecimento de água da totalidade da população.

Produto: Redes de água executadas

Unid. Medida: Metros (acumulado)

	2022	2023	2024	2025
Metas:	11900	22700	32200	39600

Produto: META 21 - Manter o índice de qualidade da água distribuída em 90

Unid. Medida: Índice

	2022	2023	2024	2025
Metas:	90	90	90	90

	2022	2023	2024	2025	TOTAL
Despesas Correntes	23.879.308	22.510.448	21.612.037	20.233.179	88.234.972
Despesas de Capital	138.510.357	99.163.773	69.786.596	30.429.660	337.890.386
TOTAL GERAL	162.389.665	121.674.221	91.398.633	50.662.839	426.125.358

Ação: 3615- QUALIFICAÇÃO DOS SISTEMAS DE ESGOTAMENTO SANITÁRIO

Descrição: Execução de obras de implantação de redes coletoras, instalação e/ou ampliação e melhoria de unidades de bombeamento e estações de tratamento do sistema de esgoto sanitário.

Finalidade: Garantir a qualidade do saneamento básico, provendo a infraestrutura necessária à adequada coleta, condução e tratamento do esgoto sanitário gerado no Município, visando à despoluição do lago Guaíba.

Produto: META 23 - Manter o desempenho do processo de tratamento de esgoto em 95%

Unid. Medida: Percentual

	2022	2023	2024	2025
Metas:	90	95	95	95



Produto: Remoção de carga poluente

Unid. Medida: Toneladas

	2022	2023	2024	2025
Metas:	7000	8000	9000	10000

	2022	2023	2024	2025	TOTAL
Despesas Correntes	1.663.615	1.577.045	1.617.974	1.670.558	6.529.192
Despesas de Capital	13.686.787	11.719.326	11.583.954	11.960.433	48.950.500
TOTAL GERAL	15.350.402	13.296.371	13.201.928	13.630.991	55.479.692

Ação: 3616- REDUÇÃO DE PERDAS DE ÁGUA

Descrição: Ampliação da medição da produção e do consumo de água, por meio da macro e micromedição, de forma a apurar o índice real de consumo e possíveis perdas no processo de abastecimento do DMAE.

Finalidade: Reduzir perdas de água, combatendo a evasão de receitas e melhorando os processos de cobrança, por meio da macro e micromedição.

Produto: META 20 - Reduzir o percentual de perdas na distribuição de água em 31,87% para 31,07%

Unid. Medida: Percentual

	2022	2023	2024	2025
Metas:	31,47	31,27	31,07	30

	2022	2023	2024	2025	TOTAL
Despesas Correntes	5.453.249	5.645.748	5.829.235	6.018.685	22.946.917
Despesas de Capital	5.611.100	5.809.172	5.997.970	6.192.904	23.611.146
TOTAL GERAL	11.064.349	11.454.920	11.827.205	12.211.589	46.558.063

Ação: 3631 - SISTEMA DE GESTÃO

Descrição: Busca da melhoria contínua no sistema de gestão implantado no DMAE.

Finalidade: Modernizar a gestão do DMAE por meio da liderança e das equipes, do aperfeiçoamento dos padrões de trabalho e dos mecanismos de controle dos resultados para melhorar continuamente o desempenho dos processos.

Produto: Desempenho do Sistema de Gestão DMAE

Unid. Medida: Percentual

	2022	2023	2024	2025
Metas:	70	74	76	80



	2022	2023	2024	2025	TOTAL
Despesas Correntes	30.517	31.594	32.621	33.681	128.413
Despesas de Capital	0	0	0	0	0
TOTAL GERAL	30.517	31.594	32.621	33.681	128.413

Ação: 3736 - TRANSPORTE ATIVO

Descrição: Estabelecer diretrizes e fomentar a implantação da infraestrutura para o modal cicloviário e de transporte ativo.

Finalidade: Possibilitar alternativas de mobilidade urbana ativa e sustentável.

Produto: Revisão do Plano Diretor Cicloviário

Unid. Medida: Percentual (acumulado)

	2022	2023	2024	2025
Metas:	25	50	75	100

	2022	2023	2024	2025	TOTAL
Despesas Correntes	0	0	0	0	0
Despesas de Capital	4.000.000	4.000.000	4.000.000	4.000.000	16.000.000
TOTAL GERAL	4.000.000	4.000.000	4.000.000	4.000.000	16.000.000

Ação: 3661 - TRANSPORTE HIDROVIÁRIO

Descrição: Implementação do sistema municipal de transporte hidroviário e estratégias intermodais.

Finalidade: Oferecer alternativa de atendimento ao usuário do transporte público via sistema de transporte hidroviário.

Produto: Implementação do transporte hidroviário

Unid. Medida: Percentual (acumulado)

	2022	2023	2024	2025
Metas:	25	50	75	100



	2022	2023	2024	2025	TOTAL
Despesas Correntes	1.000	10.000	10.000	10.000	31.000
Despesas de Capital	2.100.000	2.100.000	2.100.000	2.010.000	8.310.000
TOTAL GERAL	2.101.000	2.110.000	2.110.000	2.020.000	8.341.000

Ação: 3838- TRATAMENTO E DISPOSIÇÃO FINAL

Descrição: Tratamento e transporte de resíduos sólidos, disposição final, monitoramento e manutenção de aterros encerrados, manutenção e operação das estruturas das áreas operacionais.

Finalidade: Transportar e destinar os resíduos sólidos de forma ambientalmente adequada.

Produto: META 1 - Aumentar a produção de composto orgânico de 384 para 489 toneladas

	2022	2023	2024	2025
Metas:	415	444	489	489

Unid. Medida: Tonelada

Produto: META 2 - Aumentar a qualificação dos resíduos encaminhados à reciclagem de 2,0% para 4,2%

	2022	2023	2024	2025
Metas:	2,7	3,3	4,2	4,2

Unid. Medida: Percentual

Produto: META 3 - Aumentar o percentual de descarte correto de resíduos de 12% para 19%

	2022	2023	2024	2025
Metas:	16	17	19	19

Unid. Medida: Percentual

	2022	2023	2024	2025	TOTAL
Despesas Correntes	66.939.887	69.302.865	71.555.208	73.880.752	281.678.712
Despesas de Capital	190.686	197.417	203.833	210.458	802.394
TOTAL GERAL	67.130.573	69.500.282	71.759.041	74.091.210	282.481.106

Ação: 3725- ZELADORIA DA CIDADE

Descrição: Execução de serviços diversos de limpeza, conservação e embelezamento de logradouros públicos.

Finalidade: Manter a higienização, a segurança e o embelezamento dos logradouros públicos.



Produto: Intervenções em jardinagem (área)

Unid. Medida: Metros quadrados

	2022	2023	2024	2025
Metas:	1000	1200	1300	1400

Produto: Intervenções em viadutos

Unid. Medida: Número

	2022	2023	2024	2025
Metas:	3	3	4	4

	2022	2023	2024	2025	TOTAL
Despesas Correntes	4.300.000	4.451.790	5.628.973	5.811.914	20.192.677
Despesas de Capital	0	0	0	0	0
TOTAL GERAL	4.300.000	4.451.790	5.628.973	5.811.914	20.192.677



Programa:
POA SEGURA





Programa: 188 - POA SEGURA

Justificativa: Monitorar as vias públicas, atuando de forma integrada entre os órgãos do Município e de Segurança Pública de todas as esferas governamentais, fortalecendo a rede de defesa civil, visando a prevenção à violência nos logradouros públicos, desenvolvendo ações de educação e combate à criminalidade, de informação climatológica, estabelecendo o sistema de inteligência pública municipal e promovendo a integração das diversas áreas de fiscalização da administração municipal, visando à unificação dos processos fiscalizatórios e a otimização de recursos e redução do tempo de atendimento.

Objetivo: Garantir que toda população tenha acesso aos serviços públicos, integrando os órgãos de Segurança Pública no combate à criminalidade, por meio de ações preventivas, de qualificação do sistema de monitoramento tecnológico, de comunicação e de previsão climatológica, provendo informações aos órgãos competentes quanto a situações adversas ou de risco na cidade, bem como fiscalizar as leis de competência municipal, por meio de ações integradas e unificadas, garantindo à sociedade o controle do ordenamento urbano, a defesa do consumidor, o direito à acessibilidade e a proteção aos animais.

Público-alvo: População em geral.

Indicador(es)	Unidade de Medida	Índice recente	Índice desejado
Implementação de Governança no CEIC	Percentual	0,00	100,00
Estruturação da SMSEG	Percentual	0,00	100,00
Integração da Fiscalização Municipal	Percentual	0,00	100,00

	2022	2023	2024	2025	TOTAL
Despesas Correntes	8.428.263	7.821.512	7.829.500	8.213.700	32.292.975
Despesas de Capital	20.404.195	19.317.203	18.012.100	5.673.125	63.406.623
TOTAL GERAL	28.832.458	27.138.715	25.841.600	13.886.825	95.699.598

Ação: 3831 - AÇÕES EDUCATIVAS E PREVENTIVAS EM SEGURANÇA

Descrição: Desenvolvimento de ações de educação e prevenção à violência e à criminalidade.

Finalidade: Sensibilizar o público alvo sobre temas como: vandalismo, conflitos sociais, drogadição infanto-juvenil e discriminação em geral, por meio de palestras, campanhas e atividades de aproximação com a comunidade.

Produto: Escolas municipais de ensino fundamental atendidas pelo projeto "Dois Caminhos, Uma Escolha"

	2022	2023	2024	2025
Metas:	18	21	24	27

Unid. Medida: Número (acumulado)



Produto: Ações dos fóruns regionais e dos conselhos comunitários

	2022	2023	2024	2025
Metas:	80	100	120	140

Unid. Medida: Número

	2022	2023	2024	2025	TOTAL
Despesas Correntes	35.000	31.800	39.300	35.700	141.800
Despesas de Capital	5.000	30.000	256.400	7.000	298.400
TOTAL GERAL	40.000	61.800	295.700	42.700	440.200

Ação: 3819- ATENDIMENTOS DA DEFESA CIVIL

Descrição: Ação conjunta entre órgãos da PMPA em situação de emergência, assistindo à população atingida.

Finalidade: Atender, em regime emergencial, as populações atingidas, garantindo assistência social com fornecimento de cestas básicas, colchões, cobertores e demais materiais.

Produto: META 51 - Reduzir de 24 para 16 horas o tempo médio de atendimento das ocorrências pela Defesa Civil

	2022	2023	2024	2025
Metas:	20	18	16	16

Unid. Medida: Horas

	2022	2023	2024	2025	TOTAL
Despesas Correntes	5.000	7.000	8.000	8.000	28.000
Despesas de Capital	0	0	0	0	0
TOTAL GERAL	5.000	7.000	8.000	8.000	28.000

Ação: 3832- ESCOLA DE FORMAÇÃO E ESPECIALIZAÇÃO DE GUARDAS MUNICIPAIS

Descrição: Permanente qualificação técnica dos agentes da Guarda Municipal por meio da Escola de Formação e Especialização da Guarda Municipal.

Finalidade: Qualificar, de forma continuada, os agentes da Guarda Municipal de acordo com as mais atualizadas técnicas policiais, aliando as necessidades acerca das novas funções e as exigências diárias da nova realidade dos municípios em relação à Segurança Pública.

Produto: Guardas Municipais qualificados

	2022	2023	2024	2025
Metas:	50	70	90	100

Unid. Medida: Percentual (acumulado)



Produto: Guardas Municipais com porte de arma de fogo ativo

	2022	2023	2024	2025
Metas:	60	75	85	100

Unid. Medida: Percentual (acumulado)

	2022	2023	2024	2025	TOTAL
Despesas Correntes	350.000	370.500	452.200	415.000	1.587.700
Despesas de Capital	10.000	10.000	10.000	10.000	40.000
TOTAL GERAL	360.000	380.500	462.200	425.000	1.627.700

Ação: 3856 - FORTALECIMENTO INSTITUCIONAL DA FISCALIZAÇÃO MUNICIPAL

Descrição: Qualificação e melhoria da infraestrutura, dos processos e das competências da estrutura de fiscalização municipal.

Finalidade: Melhorar os resultados de ação fiscal municipal, através da disponibilização de ferramentas atualizadas, novos processos de gestão e outros aspectos relevantes à melhoria de resultados.

Produto: Mapeamento de processos administrativos e operacionais das fiscalizações

	2022	2023	2024	2025
Metas:	5	10	15	20

Unid. Medida: Número (acumulado)

	2022	2023	2024	2025	TOTAL
Despesas Correntes	50.000	50.000	50.000	50.000	200.000
Despesas de Capital	10.000	10.000	10.000	10.000	40.000
TOTAL GERAL	60.000	60.000	60.000	60.000	240.000

Ação: 3809 - FUNDO MUNICIPAL DE DEFESA CIVIL - FUMDEC

Descrição: Arrecadação de verbas para a realização de programas e projetos da Defesa Civil de Porto Alegre e qualificação dos servidores da Defesa Civil, de acordo com a Lei Complementar nº 821/2017.

Finalidade: Apoiar o reequipamento e o funcionamento da Defesa Civil de Porto Alegre, de acordo com as requisições da corporação, inclusive de contratação de serviços, gerenciando, conforme normativas, os recursos orçamentários e financeiros a este fim, nos termos da legislação vigente.

Produto: Ação administrativa



	2022	2023	2024	2025	TOTAL
Despesas Correntes	15.000	25.000	30.000	35.000	105.000
Despesas de Capital	4.000	8.000	12.000	15.000	39.000
TOTAL GERAL	19.000	33.000	42.000	50.000	144.000

Ação: 3535- FUNDO MUNICIPAL DE REAPARELHAMENTO DO CORPO DE BOMBEIROS - FUMREBOM

Descrição: Fundo destinado ao reaparelhamento do Corpo de Bombeiros da Capital.

Finalidade: Apoiar o reequipamento e o funcionamento do Corpo de Bombeiros de Porto Alegre de acordo com as requisições da corporação, inclusive de contratação de serviços, gerenciando, conforme normativas, os recursos orçamentários e financeiros destinados a este fim, nos termos da legislação vigente.

Produto: Ação administrativa

	2022	2023	2024	2025	TOTAL
Despesas Correntes	1.000.000	500.000	500.000	500.000	2.500.000
Despesas de Capital	1.000.000	500.000	500.000	500.000	2.500.000
TOTAL GERAL	2.000.000	1.000.000	1.000.000	1.000.000	5.000.000

Ação: 3840- FUNDO MUNICIPAL DE SEGURANÇA PÚBLICA - FUMSEG

Descrição: Arrecadação de verbas para realização de programas e projetos de segurança pública da Secretaria Municipal de Segurança, treinamentos e premiações de servidores da Guarda Municipal, de acordo com a Lei Complementar nº 822/2017.

Finalidade: Apoiar o reequipamento e o funcionamento da Secretaria Municipal de Segurança e da Guarda Municipal, de acordo com as requisições da corporação, inclusive de contratação de serviços, gerenciando, conforme normativas, os recursos orçamentários e financeiros destinados a este fim, nos termos da legislação vigente.

Produto: Ação administrativa



	2022	2023	2024	2025	TOTAL
Despesas Correntes	3.025.000	3.100.000	3.200.000	3.500.000	12.825.000
Despesas de Capital	1.300.000	1.300.000	1.300.000	1.300.000	5.200.000
TOTAL GERAL	4.325.000	4.400.000	4.500.000	4.800.000	18.025.000

Ação: 3854- GESTÃO DE POLÍTICAS PÚBLICAS DE FISCALIZAÇÃO MUNICIPAL

Descrição: Promoção da integração das diversas áreas de fiscalização Municipal.

Finalidade: Promover a integração das diversas áreas de fiscalização da Administração Pública Municipal, qualificando as ações de fiscalização no Município, por meio da otimização de meios e recursos visando à redução dos índices de irregularidade econômica e ambiental no Município.

Produto: Inspeções integradas realizadas

	2022	2023	2024	2025
Metas:	48	78	96	130

Unid. Medida: Número

	2022	2023	2024	2025	TOTAL
Despesas Correntes	10.000	10.000	10.000	10.000	40.000
Despesas de Capital	0	0	0	0	0
TOTAL GERAL	10.000	10.000	10.000	10.000	40.000

Ação: 3836- GESTÃO DE POLÍTICAS PÚBLICAS DE SEGURANÇA MUNICIPAL

Descrição: Aperfeiçoamento das atividades da Guarda Municipal como protetora do patrimônio público municipal.

Finalidade: Qualificar as ações de segurança no Município para proteção de patrimônio público municipal, otimizando meios e recursos visando à redução dos índices de danos e à qualificação do sistema de segurança.

Produto: META 52 - Reduzir de 50 para 35 minutos o tempo médio de atendimento das ocorrências (vandalismo e depredações) pela Guarda Municipal

	2022	2023	2024	2025
Metas:	45	40	35	25

Unid. Medida: Minutos

Produto: META 50 - Reduzir o número de ocorrências de danos ao patrimônio público de 127 para 89

	2022	2023	2024	2025
Metas:	114	102	89	89

Unid. Medida: Ocorrências



Produto: META 53 - Reduzir o número de ocorrências em espaços públicos municipais - Praças de 1.111 para 778

	2022	2023	2024	2025
Metas:	1000	889	778	778

Unid. Medida: Ocorrências

Produto: META 54 - Reduzir o número de ocorrências em espaços públicos municipais - Unidades Básicas de Saúde de 1.438 para 1.007

	2022	2023	2024	2025
Metas:	1294	1150	1007	1007

Unid. Medida: Ocorrências

Produto: META 55 - Reduzir o número de ocorrências em espaços públicos municipais - Escolas Municipais de 409 para 286

	2022	2023	2024	2025
Metas:	368	327	286	286

Unid. Medida: Ocorrências

	2022	2023	2024	2025	TOTAL
Despesas Correntes	800.000	800.000	800.000	800.000	3.200.000
Despesas de Capital	10.000	10.000	0	0	20.000
TOTAL GERAL	810.000	810.000	800.000	800.000	3.220.000

Ação: 3837 - MANUTENÇÃO E MODERNIZAÇÃO DOS SERVIÇOS DA SEGURANÇA MUNICIPAL

Descrição: Reposição permanente e modernização dos equipamentos, materiais, viaturas, armamento, itens de segurança e softwares da Guarda Municipal.

Finalidade: Programar e executar a aquisição de equipamentos, materiais, viaturas, armamento, itens de segurança e softwares da Guarda Municipal.

Produto: Renovação da frota de viaturas da Guarda Municipal de acordo com os anos de uso

	2022	2023	2024	2025
Metas:	3	3	3	3

Unid. Medida: Anos

Produto: Renovação dos uniformes da Guarda Municipal

	2022	2023	2024	2025
Metas:	100	100	100	100

Unid. Medida: Percentual



	2022	2023	2024	2025	TOTAL
Despesas Correntes	2.500.000	2.500.000	2.500.000	2.500.000	10.000.000
Despesas de Capital	8.354.750	3.275.248	2.645.000	1.360.000	15.634.998
TOTAL GERAL	10.854.750	5.775.248	5.145.000	3.860.000	25.634.998

Ação: 3851 - MONITORAMENTO INTEGRADO DE PORTO ALEGRE

Descrição: Integração e desenvolvimento dos sistemas de monitoramento tecnológico, de comunicação e de previsão climatológica no município de Porto Alegre.

Finalidade: Monitorar e informar aos órgãos públicos competentes as situações de anormalidade no município de Porto Alegre.

Produto: Instalação de câmeras de monitoramento nas principais vias de Porto Alegre

	2022	2023	2024	2025
Metas:	150	165	181	199

Unid. Medida: Número (acumulado)

	2022	2023	2024	2025	TOTAL
Despesas Correntes	10.000	10.000	100.000	100.000	220.000
Despesas de Capital	9.306.078	13.679.047	13.258.700	2.461.125	38.704.950
TOTAL GERAL	9.316.078	13.689.047	13.358.700	2.561.125	38.924.950

Ação: 3817 - PREVENÇÃO E PROTEÇÃO EM DEFESA CIVIL

Descrição: Promoção de campanhas preventivas de ações de proteção e Defesa Civil.

Finalidade: Minimizar os efeitos das ocorrências e mitigar os danos provocados por sinistros.

Produto: Campanhas educativas sobre preservação e proteção em Defesa Civil

	2022	2023	2024	2025
Metas:	6	8	10	12

Unid. Medida: Número



	2022	2023	2024	2025	TOTAL
Despesas Correntes	118.263	157.212	130.000	150.000	555.475
Despesas de Capital	394.367	484.908	10.000	10.000	899.275
TOTAL GERAL	512.630	642.120	140.000	160.000	1.454.750

Ação: 3833- REESTRUTURAÇÃO DA GUARDA MUNICIPAL

Descrição: Reestruturar institucionalmente a Guarda Municipal de Porto Alegre.

Finalidade: Readequar a instituição para as novas funções e maior inserção municipal na área de segurança pública, conforme atualização da legislação acerca do tema, organizando, hierarquizando, regrando e ampliando o efetivo da Guarda Municipal de Porto Alegre.

Produto: Carreira da Guarda Municipal instituída

Unid. Medida: Percentual (acumulado)

	2022	2023	2024	2025
Metas:	50	100	0	0

Produto: Ingresso de novos agentes da Guarda Municipal

Unid. Medida: Número

	2022	2023	2024	2025
Metas:	100	100	100	100

	2022	2023	2024	2025	TOTAL
Despesas Correntes	10.000	10.000	10.000	10.000	40.000
Despesas de Capital	0	0	0	0	0
TOTAL GERAL	10.000	10.000	10.000	10.000	40.000

Ação: 3839- SEGURANÇA URBANA PREVENTIVA E COMUNITÁRIA

Descrição: Atuação na prevenção à violência nos logradouros públicos, junto à comunidade, nos próprios municipais e em eventos adversos, agindo em casos de flagrante delito, fiscalização da conduta, especialmente nos casos de danos ao patrimônio público e privado, conforme legislação municipal. Execução de ações conjuntas e integradas com demais órgãos públicos.

Finalidade: Atuar de forma preventiva e integrada com outros órgãos públicos, complementarmente às ações dos órgãos de segurança pública, visando a redução da violência e a garantia de acesso aos serviços municipais. Observar o código de conduta, fiscalizando e coibindo a prática de infrações administrativas.

Produto: Operações realizadas pela Ronda Ostensiva Municipal - ROMU

Unid. Medida: Número

	2022	2023	2024	2025
Metas:	250	275	290	315



	2022	2023	2024	2025	TOTAL
Despesas Correntes	500.000	250.000	0	100.000	850.000
Despesas de Capital	10.000	10.000	10.000	0	30.000
TOTAL GERAL	510.000	260.000	10.000	100.000	880.000





Programa:

PORTO ALEGRE TEM SOLUÇÃO





Programa: 189 - PORTO ALEGRE TEM SOLUÇÃO

Justificativa: Fomentar o desenvolvimento econômico, potencializando as vantagens competitivas da cidade e incentivando a inovação, o empreendedorismo e a maior qualificação do capital humano e dos espaços culturais, de forma a ampliar as oportunidades de trabalho e de renda da população. Garantir o planejamento urbano sob a perspectiva da sustentabilidade socioambiental, resultando no crescimento ordenado da cidade.

Objetivo: Promover o desenvolvimento da Cidade, fortalecendo o planejamento urbano sob a perspectiva da sustentabilidade socioambiental e a qualificação dos espaços culturais, dinamizando a matriz econômica do Município ao incentivar o crescimento dos setores produtivos, a qualificação do capital humano, a inovação e a tecnologia.

Público-alvo: População em geral.

Indicador(es)	Unidade de Medida	Índice recente	Índice desejado
META 99 - Investir 100% dos recursos do FUMPAHC, FUNCULTURA e FUMPROARTE em todos os segmentos culturais	Percentual	0,00	100,00
META 100 - Aumentar a execução orçamentária da Cultura de 47,76% para 100% nos 4 anos	Percentual	47,76	100,00
META 98 - Aumentar o percentual de atos normativos revisados para 100% em 4 anos	Percentual	6,35	100,00
Reforma da Previdência Municipal	Percentual	0,00	100,00

	2022	2023	2024	2025	TOTAL
Despesas Correntes	35.832.254	33.351.377	41.535.592	41.840.254	152.559.477
Despesas de Capital	25.361.403	25.130.022	25.224.796	25.311.329	101.027.550
TOTAL GERAL	61.193.657	58.481.399	66.760.388	67.151.583	253.587.027

Ação: 3748- ANIVERSÁRIO 250 ANOS DA CIDADE

Descrição: Realização de eventos de grande porte durante todo o ano em comemoração dos 250 anos de Porto Alegre.

Finalidade: Realizar eventos para a população em geral com foco nas comemorações do Aniversário de 250 anos da Cidade.

Produto: Eventos promovidos para as comemorações de 250 anos da cidade

Unid. Medida: Número

	2022	2023	2024	2025
Metas:	8	0	0	0



	2022	2023	2024	2025	TOTAL
Despesas Correntes	50.000	0	0	0	50.000
Despesas de Capital	0	0	0	0	0
TOTAL GERAL	50.000	0	0	0	50.000

Ação: 3602- ARTES CÊNICAS

Descrição: Valorização do teatro da cidade, por meio das temporadas abertas e projetos da área de artes cênicas, apresentação de espetáculos nacionais, fomento à produção local, diálogo entre os artistas profissionais e da periferia e formação de plateia em geral e de alunos de escolas públicas dos bairros da periferia.

Finalidade: Estimular a produção de artes cênicas e do circo em Porto Alegre, formar uma plateia crítica, atingindo o público em geral e desenvolvendo projetos específicos para população em vulnerabilidade social.

Produto: Ingressos disponibilizados gratuitamente às pessoas de baixa renda nos espetáculos dos espaços municipais

	2022	2023	2024	2025
Metas:	15	15	15	15

Unid. Medida: Percentual

Produto: Ocupação nos teatros municipais

	2022	2023	2024	2025
Metas:	30	50	50	50

Unid. Medida: Percentual

	2022	2023	2024	2025	TOTAL
Despesas Correntes	204.000	204.000	204.000	204.000	816.000
Despesas de Capital	0	0	0	0	0
TOTAL GERAL	204.000	204.000	204.000	204.000	816.000

Ação: 3727- ARTES VISUAIS

Descrição: Promoção de ações de preservação, ampliação e difusão dos acervos municipais, fomento e mapeamentos da produção das artes visuais, bem como apoio à formação artística e sensibilização de público com desenvolvimento de projetos específicos para a população em vulnerabilidade social.

Finalidade: Proporcionar ao público acesso às artes visuais por meio de exposições, programas educativos, oficinas, cursos, palestras, eventos e publicações.

Produto: Público participante em ações de formação e sensibilização para as artes visuais

	2022	2023	2024	2025
Metas:	3000	4000	4500	4500

Unid. Medida: Número



Produto: Pessoas que acessam as exposições promovidas pela área de artes visuais

	2022	2023	2024	2025
Metas:	15000	18000	20000	20000

Unid. Medida: Número

	2022	2023	2024	2025	TOTAL
Despesas Correntes	204.000	204.000	204.000	204.000	816.000
Despesas de Capital	0	0	0	0	0
TOTAL GERAL	204.000	204.000	204.000	204.000	816.000

Ação: 3728- AUDIOVISUAL

Descrição: Promoção de ações de preservação, ampliação e difusão dos acervos municipais, fomento e mapeamentos da produção das artes visuais, bem como apoio à formação artística e sensibilização de público com desenvolvimento de projetos específicos para a população em vulnerabilidade social.

Finalidade: Proporcionar ao público acesso às artes visuais por meio de exposições, programas educativos, oficinas, cursos, palestras, eventos e publicações.

Produto: Espectadores das ações da área do audiovisual

	2022	2023	2024	2025
Metas:	15000	18000	18500	18500

Unid. Medida: Número

Produto: Sessões de audiovisual realizadas na Cinemateca Capitólio

	2022	2023	2024	2025
Metas:	500	550	600	600

Unid. Medida: Número

	2022	2023	2024	2025	TOTAL
Despesas Correntes	190.000	190.000	210.000	210.000	800.000
Despesas de Capital	0	0	0	0	0
TOTAL GERAL	190.000	190.000	210.000	210.000	800.000

Ação: 3910- CAPTAÇÃO E LICENCIAMENTO DE EVENTOS

Descrição: Captação de parceiros para eventos trabalhando conjuntamente no Comitê de Planejamento e Captação de Grandes Eventos para o Município. Agilizar o licenciamento de eventos, por meio da implantação da ferramenta para protocolo online de licenciamento de eventos, permitindo acompanhamento e alimentação de documentos e informações por parte do organizado.

Finalidade: Atuar como agente protagonista, junto aos demais órgãos de captação da capital e regiões próximas, no sentido de apresentar vantagens competitivas e incentivos voltados à escolha de Porto Alegre como sede de eventos.



Produto: Eventos licenciados

Unid. Medida: Número

	2022	2023	2024	2025
Metas:	3000	3600	4320	4750

	2022	2023	2024	2025	TOTAL
Despesas Correntes	90.000	185.000	175.000	104.700	554.700
Despesas de Capital	45.000	70.000	62.050	20.000	197.050
TOTAL GERAL	135.000	255.000	237.050	124.700	751.750

Ação: 3744 - CARNAVAL DE PORTO ALEGRE

Descrição: Realização de atividades formativas junto à comunidade nas quadras das Escolas de Samba de Porto Alegre e em espaços públicos.

Finalidade: Promover a disseminação da cultura do carnaval por meio de oficinas, cursos e seminários nas escolas de samba de Porto Alegre e blocos independentes, durante todo o ano.

Produto: Participantes das atividades formativas

Unid. Medida: Número

	2022	2023	2024	2025
Metas:	10000	10000	12000	12000

	2022	2023	2024	2025	TOTAL
Despesas Correntes	129.000	129.000	129.000	129.000	516.000
Despesas de Capital	0	0	0	0	0
TOTAL GERAL	129.000	129.000	129.000	129.000	516.000

Ação: 3729 - CENTRO MUNICIPAL DE DANÇA

Descrição: Promoção e difusão de ações em dança na cidade, por meio do fomento à cadeia produtiva da dança, da produção local, da formação de público, da preservação da memória, do acesso às informações e atividades artístico-pedagógicas, articulando relações com a produção em nível estadual, nacional e internacional e desenvolvendo projetos voltados a diversos públicos da dança, especialmente para a população em vulnerabilidade social.

Finalidade: Valorizar os profissionais, promover a produção e o desenvolvimento artístico-pedagógicos da arte da dança.

Produto: Pessoas atendidas pelos projetos da área de dança

Unid. Medida: Número

	2022	2023	2024	2025
Metas:	5000	8000	8500	8500



Produto: Aulas ministradas nos projetos da dança

Unid. Medida: Horas

	2022	2023	2024	2025
Metas:	8300	8500	8800	8800

	2022	2023	2024	2025	TOTAL
Despesas Correntes	104.000	104.000	104.000	104.000	416.000
Despesas de Capital	0	0	0	0	0
TOTAL GERAL	104.000	104.000	104.000	104.000	416.000

Ação: 3730 - DEMOCRATIZAÇÃO CULTURAL

Descrição: Realização de eventos de linguagens diversas que contemplem acesso à cultura.

Finalidade: Realizar eventos sustentáveis financeiramente por meio de parcerias, viabilizando o acesso ao público em geral e, especialmente, as pessoas em vulnerabilidade social.

Produto: Atividades realizadas pela SMC com apoio de parceiros externos

Unid. Medida: Número

	2022	2023	2024	2025
Metas:	8	10	12	12

	2022	2023	2024	2025	TOTAL
Despesas Correntes	204.000	204.000	204.000	204.000	816.000
Despesas de Capital	0	0	0	0	0
TOTAL GERAL	204.000	204.000	204.000	204.000	816.000

Ação: 3731 - DESCENTRALIZAÇÃO

Descrição: Promoção do Sistema de Oportunidades Culturais por meio de atividades de sensibilização, iniciação, formação e fruição artística e sócio-cultural.

Finalidade: Proporcionar à população dos bairros periféricos da cidade, especialmente às regiões de maior vulnerabilidade social acesso ao Sistema de Oportunidades Culturais.

Produto: Regiões de alta e média vulnerabilidade social com atividade de acesso à cultura

Unid. Medida: Percentual

	2022	2023	2024	2025
Metas:	70	80	100	100



Produto: Participantes envolvidos nas ações de sensibilização, iniciação, formação e fruição

	2022	2023	2024	2025
Metas:	20000	23000	30000	40000

Unid. Medida: Número

	2022	2023	2024	2025	TOTAL
Despesas Correntes	673.000	673.000	673.000	673.000	2.692.000
Despesas de Capital	0	0	0	0	0
TOTAL GERAL	673.000	673.000	673.000	673.000	2.692.000

Ação: 3708 - DIAGNÓSTICO E MONITORAMENTO AMBIENTAL

Descrição: Produção de mapeamentos, zoneamentos, diagnósticos, inventários e estudos ambientais diversos para gestão do meio-ambiente.

Finalidade: Subsidiar o Governo Municipal por meio da produção e disponibilização de dados e informações sobre APPs, poluições hídrica, atmosférica e sonora, vegetação, resíduos, áreas de risco, contaminação de solo e água subterrânea, fauna, veículos de divulgação, entre outros, para o assessoramento da gestão ambiental e planejamento urbano.

Produto: Base de dados ambientais geradas

	2022	2023	2024	2025
Metas:	2	2	2	2

Unid. Medida: Número

Produto: Aspectos estabelecidos monitorados

	2022	2023	2024	2025
Metas:	1	2	3	4

Unid. Medida: Número (acumulado)

	2022	2023	2024	2025	TOTAL
Despesas Correntes	2.600.000	2.773.500	2.844.737	2.935.126	11.153.363
Despesas de Capital	7.150.000	7.010.000	7.010.000	7.010.000	28.180.000
TOTAL GERAL	9.750.000	9.783.500	9.854.737	9.945.126	39.333.363

Ação: 3911 - ECONOMIA CRIATIVA

Descrição: Estruturação e desenvolvimento do Mercado Criativo por meio da identificação e monitoramento dos setores priorizados, qualificação profissional e territorial, fortalecimento de governança, e geração de incentivos para consolidação e atração de empreendimentos.

Finalidade: Promover um ambiente favorável para o desenvolvimento da economia criativa em Porto Alegre, estimulando a geração de conhecimento e o mercado de produtos ou serviços concebidos a partir de aportes intangíveis para construção de valor e inovação, ampliando, assim, a participação das indústrias criativas no PIB local.



Produto: Desenvolvimento do sistema de monitoramento da Economia Criativa de POA

	2022	2023	2024	2025
Metas:	40	40	10	10

Unid. Medida: Percentual

Produto: Capacitação e qualificação para Economia Criativa

	2022	2023	2024	2025
Metas:	14	13	13	14

Unid. Medida: Número

Produto: Criação de projeto de lei de incentivos para Economia Criativa

	2022	2023	2024	2025
Metas:	30	40	30	0

Unid. Medida: Percentual

Produto: Ações de promoção da Economia Criativa

	2022	2023	2024	2025
Metas:	4	6	3	3

Unid. Medida: Número

Produto: Revisão dos marcos legais da Política Pública da Economia Criativa

	2022	2023	2024	2025
Metas:	50	30	20	0

Unid. Medida: Percentual

Produto: Implantação dos sistemas para Film Commission

	2022	2023	2024	2025
Metas:	85	5	5	5

Unid. Medida: Percentual

	2022	2023	2024	2025	TOTAL
Despesas Correntes	250.000	250.000	250.000	250.000	1.000.000
Despesas de Capital	281.000	281.000	281.000	281.000	1.124.000
TOTAL GERAL	531.000	531.000	531.000	531.000	2.124.000

Ação: 3619- ESTUDOS, PLANOS, REGULAMENTAÇÕES E PROJETOS URBANOS

Descrição: Elaboração de estudos, planos, regulamentações e projetos urbanos.



Finalidade: Promover o desenvolvimento urbano sustentável em diferentes territórios e escalas.

Produto: Estudos, planos, regulamentações e projetos urbanos concluídos

Unid. Medida: Percentual

	2022	2023	2024	2025
Metas:	100	100	100	100

	2022	2023	2024	2025	TOTAL
Despesas Correntes	531.000	531.000	531.000	531.000	2.124.000
Despesas de Capital	210.477	105.240	105.240	105.240	526.197
TOTAL GERAL	741.477	636.240	636.240	636.240	2.650.197

Ação: 3733- FOMENTO À PRODUÇÃO CULTURAL - FUMPROARTE

Descrição: Fundo de fomento e estímulo ao desenvolvimento e execução de projetos artísticos e culturais no Município.

Finalidade: Propiciar à comunidade artística de Porto Alegre recursos financeiros para a execução de projetos em diferentes áreas de atuação da cultura, bem como desenvolver atividades de formação em elaboração de projetos nas comunidades vulneráveis.

Produto: Projetos inscritos nos editais do FUMPROARTE

Unid. Medida: Número

	2022	2023	2024	2025
Metas:	100	160	200	200

	2022	2023	2024	2025	TOTAL
Despesas Correntes	1.216.000	1.216.000	8.900.000	8.900.000	20.232.000
Despesas de Capital	0	0	0	0	0
TOTAL GERAL	1.216.000	1.216.000	8.900.000	8.900.000	20.232.000

Ação: 3706- FORTALECIMENTO DA EDUCAÇÃO AMBIENTAL E BIBLIOTECAS

Descrição: Promoção de ações de educação ambiental em praças, parques, unidades de conservação (UC's) e escolas do Município, além do fortalecimento das Bibliotecas ligadas ao Meio Ambiente.

Finalidade: Contribuir com o meio ambiente por meio da educação ambiental junto aos usuários de praças, parques, UC's e também nas escolas municipais. Dispor acervo técnico adequado como subsídios aos técnicos de meio ambiente e população geral.



Produto: Ações de educação ambiental

Unid. Medida: Número

	2022	2023	2024	2025
Metas:	50	50	50	50

	2022	2023	2024	2025	TOTAL
Despesas Correntes	75.000	75.883	76.724	77.645	305.252
Despesas de Capital	11.000	62.119	64.151	66.250	203.520
TOTAL GERAL	86.000	138.002	140.875	143.895	508.772

Ação: 3929 - FUNDO MUNICIPAL DE GESTÃO DE TERRITÓRIO - FMGT

Descrição: Instrumento destinado à arrecadação e à aplicação de recursos decorrentes da alienação de Solo Criado de Médio e Grande Adensamento, do recebimento de recursos do orçamento próprio do Município de Porto Alegre, das transferências do Estado do Rio Grande do Sul e da União, de recursos de financiamentos nacionais e internacionais e de doações vinculadas à implantação da política urbana do Município de Porto Alegre.

Finalidade: Aplicar os recursos auferidos pelo FMGT na implantação das obras de infraestrutura urbana; nas aquisições, nas desapropriações, nas despesas administrativas e judiciais decorrentes das obras vinculadas ao sistema de transporte e viário projetado; na instalação de equipamentos públicos, praças e parques e na preservação de bens tombados; na compra e na contratação de projetos, tecnologias, sistemas e serviços vinculados ao ordenamento e direcionamento da expansão urbana; e nas demais hipóteses previstas no art. 26 da Lei Federal nº 10.257, de 2001, e alterações.

Produto: Ação administrativa

	2022	2023	2024	2025	TOTAL
Despesas Correntes	10.000	10.000	10.000	10.000	40.000
Despesas de Capital	10.000	10.000	10.000	10.000	40.000
TOTAL GERAL	20.000	20.000	20.000	20.000	80.000

Ação: 3579 - FUNDO MUNICIPAL DE INOVAÇÃO E TECNOLOGIA DE PORTO ALEGRE - FITPOA

Descrição: Instrumento de política pública municipal de captação, destinação e gerenciamento de receitas e meios para o desenvolvimento e a execução de ações voltadas para realização de hackathons, Living Lab - Governo como plataforma de inovação: Concursos para o desenvolvimento de soluções inovadoras, Startup Poa - Aceleração de Startups e CO-INVESTE - Participação em outros fundos.

Finalidade: Captar, destinar e gerenciar recursos para projetos e ações voltadas à inovação.



Produto: Ação administrativa

	2022	2023	2024	2025	TOTAL
Despesas Correntes	4.000.000	500.000	500.000	500.000	5.500.000
Despesas de Capital	10.000	5.000	5.000	5.000	25.000
TOTAL GERAL	4.010.000	505.000	505.000	505.000	5.525.000

Ação: 3622 - GEOPROCESSAMENTO - DECLARAÇÃO MUNICIPAL INFORMATIVA

Descrição: Implementação, manutenção e disponibilização de novas informações georreferenciadas na Declaração Municipal Informativa e demais sistemas de informação fundamentais ao planejamento urbano.

Finalidade: Adequar, compatibilizar, validar, disponibilizar níveis de informação na Declaração Municipal Informativa e demais sistemas de informação fundamentais ao planejamento urbano.

Produto: Níveis de informação da Declaração Municipal - DM WEB revisados e atualizados

	2022	2023	2024	2025
Metas:	20	40	65	100

Unid. Medida: Percentual (acumulado)

	2022	2023	2024	2025	TOTAL
Despesas Correntes	200.000	250.000	250.000	250.000	950.000
Despesas de Capital	163.735	21.600	0	0	185.335
TOTAL GERAL	363.735	271.600	250.000	250.000	1.135.335

Ação: 3884 - GESTÃO AMBIENTAL E QUALIFICAÇÃO DAS UNIDADES DE CONSERVAÇÃO

Descrição: Elaboração e revisão dos planos de manejo das unidades de conservação, bem como a qualificação dos prédios de apoio às UC's.

Finalidade: Consolidar e fortalecer as unidades de conservação administradas pelo Município, qualificando e melhorando as edificações existentes.

Produto: Plano de Manejo das UC's elaborados

	2022	2023	2024	2025
Metas:	1	1	1	1

Unid. Medida: Número



Produto: Obras de qualificação ou ampliação das edificações de apoio às Unidades de Conservação

	2022	2023	2024	2025
Metas:	2	2	2	2

Unid. Medida: Número

	2022	2023	2024	2025	TOTAL
Despesas Correntes	500.000	517.650	534.473	553.181	2.105.304
Despesas de Capital	1.008.000	1.035.300	1.071.556	1.109.083	4.223.939
TOTAL GERAL	1.508.000	1.552.950	1.606.029	1.662.264	6.329.243

Ação: 3707- GESTÃO AMBIENTAL E QUALIFICAÇÃO DE PARQUES URBANOS E NECRÓPOLES

Descrição: Elaboração de planos diretores, com diretrizes técnicas, normativas, procedimentos e qualificação das edificações dos Parques Urbanos.

Finalidade: Dotar os parques urbanos de instrumentos de gestão, qualificando esses espaços, para ser possível proporcionar maior qualidade aos Parques Urbanos de Porto Alegre.

Produto: Obras de qualificação ou ampliação das edificações de apoio aos Parques Urbanos

	2022	2023	2024	2025
Metas:	2	2	2	2

Unid. Medida: Número

Produto: Planos Diretores dos Parques Urbanos

	2022	2023	2024	2025
Metas:	2	2	2	2

Unid. Medida: Número

	2022	2023	2024	2025	TOTAL
Despesas Correntes	540.000	621.180	641.368	663.816	2.466.364
Despesas de Capital	499.000	535.300	569.266	604.347	2.207.913
TOTAL GERAL	1.039.000	1.156.480	1.210.634	1.268.163	4.674.277

Ação: 3886- GESTÃO DA FISCALIZAÇÃO E DO MONITORAMENTO URBANO AMBIENTAL

Descrição: Ações de qualificação, modernização e execução da fiscalização e do monitoramento Urbano Ambiental.

Finalidade: Qualificar a fiscalização e o monitoramento urbano.



Produto: Ações de fiscalização urbano e ambiental

Unid. Medida: Número

	2022	2023	2024	2025
Metas:	6500	6800	7200	7600

Produto: Ações fiscalizatórias em áreas verdes públicas

Unid. Medida: Número

	2022	2023	2024	2025
Metas:	750	800	850	900

	2022	2023	2024	2025	TOTAL
Despesas Correntes	52.500	75.883	76.724	77.659	282.766
Despesas de Capital	76.000	155.296	160.559	166.003	557.858
TOTAL GERAL	128.500	231.179	237.283	243.662	840.624

Ação: 3629- GESTÃO DA FISCALIZAÇÃO PREDIAL

Descrição: Ações de fiscalização predial (construções irregulares e/ou com risco de queda).

Finalidade: Fiscalizar construções irregulares e/ou com risco de queda visando mitigar os riscos associados.

Produto: Análise de laudo técnico predial

Unid. Medida: Número

	2022	2023	2024	2025
Metas:	1300	1350	1400	1450

Produto: Ações de fiscalização predial (construções irregulares e/ou com risco de queda)

Unid. Medida: Número

	2022	2023	2024	2025
Metas:	1160	1200	1260	1300

	2022	2023	2024	2025	TOTAL
Despesas Correntes	40.000	41.412	42.758	44.254	168.424
Despesas de Capital	40.000	41.412	42.758	44.148	168.318
TOTAL GERAL	80.000	82.824	85.516	88.402	336.742

Ação: 3630- GESTÃO DEMOCRÁTICA DO PLANEJAMENTO URBANO

Descrição: Participação da sociedade no processo de planejamento urbano por meio do Conselho Municipal de Desenvolvimento Urbano Ambiental - CMDUA.



Finalidade: Propiciar acesso e participação da sociedade no processo de planejamento urbano, através do Conselho Municipal de Desenvolvimento Urbano Ambiental - CMDUA, composto por 27 membros representantes de entidades, regiões de gestão de planejamento de Porto Alegre e órgãos públicos do município, estado e federação, com pautas relacionadas ao desenvolvimento urbano, envolvendo análise de projetos especiais e do Plano Diretor.

Produto: Reuniões ordinárias e extraordinária do Conselho Municipal de Desenvolvimento Urbano Ambiental (CMDUA)

	2022	2023	2024	2025
Metas:	36	72	108	144

Unid. Medida: Número (acumulado)

	2022	2023	2024	2025	TOTAL
Despesas Correntes	35.000	50.000	50.000	50.000	185.000
Despesas de Capital	15.000	15.530	16.034	16.555	63.119
TOTAL GERAL	50.000	65.530	66.034	66.555	248.119

Ação: 3634 - HUB DA SAÚDE

Descrição: Hub da saúde projeta posicionar a cidade de Porto Alegre como principal alternativa para usuários de outras metrópoles do Conesul que necessitam de tratamento de saúde qualificados.

Finalidade: Projetar o Município como polo de qualidade na área da saúde.

Produto: Hospitais vinculados ao programa Hub da Saúde

	2022	2023	2024	2025
Metas:	15	20	25	30

Unid. Medida: Número (acumulado)

	2022	2023	2024	2025	TOTAL
Despesas Correntes	125.000	125.000	125.000	125.000	500.000
Despesas de Capital	0	0	0	0	0
TOTAL GERAL	125.000	125.000	125.000	125.000	500.000

Ação: 3580 - IMPLANTAÇÃO DE REGISTRO DIGITAL PARA OS CIDADÃOS RECÉM NASCIDOS EM PORTO ALEGRE

Descrição: Implementação de registro digital de nascidos no município de Porto Alegre.

Finalidade: Implantar o registro digital de nascidos.



Produto: META 56 - Alcançar 100% dos nascidos registrados de forma digital

	2022	2023	2024	2025
Metas:	60	80	100	100

Unid. Medida: Percentual

	2022	2023	2024	2025	TOTAL
Despesas Correntes	5.000	5.000	5.000	5.000	20.000
Despesas de Capital	0	0	0	0	0
TOTAL GERAL	5.000	5.000	5.000	5.000	20.000

Ação: 3734 - LITERATURA E HUMANIDADES

Descrição: Realização de projetos e ações nas áreas da literatura e humanidades para formação, sensibilização e fomento cultural, visando sobretudo o público infantil, juvenil e de terceira idade, com ênfase em alunos da rede pública e jovens em situação de vulnerabilidade social. Constituição da Universidade Aberta por meio de processos de educação livre e informal, visando à reflexão, à desalienação, ao aperfeiçoamento ético, ao enriquecimento das subjetividades e incremento da criatividade pessoal. Projetos incentivadores da leitura e ampliação de acervo da Biblioteca Josué Guimarães e Ramal Restinga.

Finalidade: Proporcionar à comunidade atividades continuadas que, além de sua dimensão artístico-cultural, ofereça uma visão crítica do mundo e uma consciência ética das relações humanas e sociais. Fomentar a criação artística por meio de concursos e editais. Ampliar acervos e atendimentos da Biblioteca Josué Guimarães e Ramal Restinga.

Produto: Itens do acervo emprestados

	2022	2023	2024	2025
Metas:	15000	16000	18000	18000

Unid. Medida: Número

Produto: Participantes das atividades da Coordenação do Livro e Literatura

	2022	2023	2024	2025
Metas:	6000	7000	8000	8500

Unid. Medida: Número

	2022	2023	2024	2025	TOTAL
Despesas Correntes	104.000	104.000	104.000	104.000	416.000
Despesas de Capital	0	0	0	0	0
TOTAL GERAL	104.000	104.000	104.000	104.000	416.000

Ação: 3735 - MEMÓRIA DA CIDADE

Descrição: Proteção legal, pesquisa e documentação do patrimônio cultural, envolvendo bens arquitetônicos, urbanísticos, arqueológicos, museológicos e arquivísticos, práticas de conservação e preservação física dos bens culturais e desenvolvimento de ações voltadas à valorização do patrimônio



histórico material e imaterial da cidade.

Finalidade: Reconhecer, proteger, inventariar e recuperar bens culturais. Disseminar a educação patrimonial na cidade. Fortalecer a identidade e a diversidade dos bairros tradicionais e de áreas de interesse cultural, por meio da difusão de informação, ação educativa, requalificação urbanística de sítios históricos e integração da comunidade com a memória de Porto Alegre.

Produto: Publicação de materiais didáticos e paradidáticos sobre a história de Porto Alegre

	2022	2023	2024	2025
Metas:	1	2	2	2

Unid. Medida: Número (acumulado)

Produto: Prédios, espaços, áreas e monumentos restaurados ou recuperados

	2022	2023	2024	2025
Metas:	3	4	6	6

Unid. Medida: Número (acumulado)

	2022	2023	2024	2025	TOTAL
Despesas Correntes	158.000	158.000	188.000	188.000	692.000
Despesas de Capital	300.000	300.000	300.000	300.000	1.200.000
TOTAL GERAL	458.000	458.000	488.000	488.000	1.892.000

Ação: 3919- MERCADO PÚBLICO CENTRAL - FUNMERCADO

Descrição: Operação, manutenção e reforma do Mercado Público Central.

Finalidade: Melhorar as condições de higiene, armazenamento e segurança do Mercado Público Central.

Produto: Ação administrativa

	2022	2023	2024	2025	TOTAL
Despesas Correntes	3.788.754	3.921.360	4.048.804	4.180.391	15.939.309
Despesas de Capital	10.000	10.000	10.000	10.000	40.000
TOTAL GERAL	3.798.754	3.931.360	4.058.804	4.190.391	15.979.309

Ação: 3620- MONITORAMENTO DO DESENVOLVIMENTO URBANO SUSTENTÁVEL

Descrição: Criação de indicadores que possibilitem o monitoramento do desenvolvimento urbano sustentável.



Finalidade: Avaliar e monitorar o processo do desenvolvimento urbano sustentável no território municipal.

Produto: Indicadores de desenvolvimento urbano criados

Unid. Medida: Número (acumulado)

	2022	2023	2024	2025
Metas:	3	5	7	10

Produto: Indicadores de desenvolvimento urbano monitorados

Unid. Medida: Número (acumulado)

	2022	2023	2024	2025
Metas:	0	3	5	7

	2022	2023	2024	2025	TOTAL
Despesas Correntes	510.000	510.000	510.000	510.000	2.040.000
Despesas de Capital	136.191	68.100	68.100	68.100	340.491
TOTAL GERAL	646.191	578.100	578.100	578.100	2.380.491

Ação: 3739- MÚSICA

Descrição: Realização de cursos, seminários, oficinas, festivais e shows na área da música. Apoio a eventos oriundos das comunidades e desenvolvimento de projetos que visem à divulgação das manifestações musicais da cidade.

Finalidade: Incentivar a produção, o fazer artístico e a reflexão. Divulgar os diferentes gêneros musicais e promover a cultura popular.

Produto: Participantes nos eventos de música

Unid. Medida: Número

	2022	2023	2024	2025
Metas:	50000	70000	80000	80000

Produto: Apresentações da Banda Municipal

Unid. Medida: Número

	2022	2023	2024	2025
Metas:	10	15	20	25



	2022	2023	2024	2025	TOTAL
Despesas Correntes	104.000	104.000	104.000	104.000	416.000
Despesas de Capital	0	0	0	0	0
TOTAL GERAL	104.000	104.000	104.000	104.000	416.000

Ação: 3759- OBSERVATÓRIO DA CULTURA

Descrição: Projeto da Secretaria Municipal da Cultura com a missão de ser um centro de referência para a tomada de decisões em Política Cultural e a promoção da cultura e das artes como fatores de desenvolvimento social e econômico, por meio da produção, estudo e difusão da informação.

Finalidade: Qualificar o debate público, o planejamento, a execução, o monitoramento e a avaliação de políticas culturais, através da realização de pesquisas e desenvolvimento de indicadores. Difundir informação útil em apoio às práticas e a formação dos agentes culturais locais. Realizar o mapeamento das atividades artísticas e culturais.

Produto: Pesquisas e/ou estudos na área cultural para mapeamento das atividades artísticas

	2022	2023	2024	2025
Metas:	3	3	4	5

Unid. Medida: Número

	2022	2023	2024	2025	TOTAL
Despesas Correntes	50.000	50.000	50.000	50.000	200.000
Despesas de Capital	0	0	0	0	0
TOTAL GERAL	50.000	50.000	50.000	50.000	200.000

Ação: 3916- OFERTA TURÍSTICA

Descrição: Direcionar a aplicação de políticas públicas de Turismo, possibilitando a implantação de estruturas para o desenvolvimento e promoção de Porto Alegre.

Finalidade: Formatar novos roteiros turísticos para ampliar e qualificar a oferta atraindo mais turistas.

Produto: Eventos turísticos realizados

	2022	2023	2024	2025
Metas:	3	3	3	3

Unid. Medida: Número

Produto: Novos roteiros turísticos

	2022	2023	2024	2025
Metas:	3	3	3	3

Unid. Medida: Número



Produto: Etapas da privatização de Linha Turismo

Unid. Medida: Percentual

	2022	2023	2024	2025
Metas:	50	50	0	0

	2022	2023	2024	2025	TOTAL
Despesas Correntes	303.000	303.000	303.000	303.000	1.212.000
Despesas de Capital	0	0	0	0	0
TOTAL GERAL	303.000	303.000	303.000	303.000	1.212.000

Ação: 3740 - PAC CIDADES HISTÓRICAS

Descrição: Revitalização ou restauração, por meio de recursos federais do PAC Cidades Históricas, de imóveis, elementos e espaços públicos tombados.

Finalidade: Proporcionar à população acesso ao patrimônio histórico restaurado, revitalizado e recuperado.

Produto: Imóveis, elementos e espaços públicos tombados, restaurados ou revitalizados

Unid. Medida: Número (acumulado)

	2022	2023	2024	2025
Metas:	3	3	4	4

	2022	2023	2024	2025	TOTAL
Despesas Correntes	10.000.000	10.000.000	10.000.000	10.000.000	40.000.000
Despesas de Capital	0	0	0	0	0
TOTAL GERAL	10.000.000	10.000.000	10.000.000	10.000.000	40.000.000

Ação: 3758 - PLANO MUNICIPAL DO LIVRO E LEITURA

Descrição: O PMLL tem como objetivo assegurar, por meio de ações conjuntas e continuadas, o acesso ao livro e a fruição estética a toda a população do Município de Porto Alegre.

Finalidade: Ampliar projetos de leitura nas escolas, valorizando a leitura desde a educação infantil, aparelhar bibliotecas, estimular leituras em família, criar concursos literários, investir na publicação de livros populares.

Produto: Oficinas nas escolas

Unid. Medida: Número

	2022	2023	2024	2025
Metas:	50	50	60	60



Produto: Bibliotecas requalificadas

Unid. Medida: Número

	2022	2023	2024	2025
Metas:	3	3	4	4

	2022	2023	2024	2025	TOTAL
Despesas Correntes	38.000	38.000	38.000	38.000	152.000
Despesas de Capital	0	0	0	0	0
TOTAL GERAL	38.000	38.000	38.000	38.000	152.000

Ação: 3742- PORTO ALEGRE EM CENA

Descrição: Promoção de festival de artes cênicas com espetáculos locais, nacionais e internacionais com programação musical paralela a preços populares. Atividades formativas que incluem debates, mesas redondas, workshops, oficinas para promover a discussão de conteúdo e estética das produções do Brasil e do mundo. Realização de apresentações da programação nacional gratuitamente à população em vulnerabilidade social em escolas públicas e praças das regiões periféricas da cidade.

Finalidade: Promover festival de artes cênicas com espetáculos locais, nacionais e internacionais com programação musical paralela a preços populares. Organizar atividades formativas que incluem debates, mesas redondas, workshops, oficinas para promover a discussão de conteúdo e estética das produções do Brasil e do mundo. Realizar apresentações da programação nacional gratuitamente à população em vulnerabilidade social em escolas públicas e praças das regiões periféricas da cidade.

Produto: Participantes das atividades desenvolvidas nas salas de espetáculos

Unid. Medida: Número

	2022	2023	2024	2025
Metas:	20000	25000	28000	28000

	2022	2023	2024	2025	TOTAL
Despesas Correntes	64.000	64.000	64.000	64.000	256.000
Despesas de Capital	0	0	0	0	0
TOTAL GERAL	64.000	64.000	64.000	64.000	256.000

Ação: 3912- PROCON MUNICIPAL - FUNDO MUNICIPAL DE DIREITOS DIFUSOS - FMDD

Descrição: Promoção e incremento no âmbito do Município das atividades direcionadas à formulação da política de proteção, de orientação, de defesa e de educação do consumidor.

Finalidade: Promover a defesa do consumidor.



Produto: Procon na comunidade: atendimentos nas comunidades	2022	2023	2024	2025
Unid. Medida: Número	Metas: 2400	2400	2400	2400

Produto: Atendimentos aos consumidores presencialmente	2022	2023	2024	2025
Unid. Medida: Número	Metas: 13200	14200	15200	16200

Produto: Atendimentos aos consumidores via plataformas digitais	2022	2023	2024	2025
Unid. Medida: Número	Metas: 14000	15000	16000	17000

	2022	2023	2024	2025	TOTAL
Despesas Correntes	2.400.000	2.400.000	2.400.000	2.400.000	9.600.000
Despesas de Capital	0	0	0	0	0
TOTAL GERAL	2.400.000	2.400.000	2.400.000	2.400.000	9.600.000

Ação: 3915 - PROGRAMA MUNICIPAL DE DESENVOLVIMENTO ECONÔMICO

Descrição: Promoção ao fomento da atividade econômica do Município, por meio de modernização e desburocratização dos processos. Ainda, elaborar e contratar pesquisas e estudos para avaliação de impacto de políticas públicas, bem como promoção de políticas de incentivo para atração de negócios que gerem efeitos positivos de transbordamento de progresso tecnológico.

Finalidade: Aumentar a produtividade total dos fatores, corrigindo problemas de má alocação de recursos econômicos, de modo a gerar maior crescimento econômico.

Produto: META 95 - Atingir o 3º lugar na classificação entre as Melhores Cidades no Ranking do Relatório Doing Bussiness Subnacional do Banco Mundial	2022	2023	2024	2025
Unid. Medida: Classificação	Metas: 0	0	3	0

Produto: META 97 - Reduzir o Índice de Escassez de Recursos - Famílias no CadÚnico para 0,699	2022	2023	2024	2025
Unid. Medida: Índice	Metas: 0,71	0,7	0,69	0,69



	2022	2023	2024	2025	TOTAL
Despesas Correntes	758.000	758.000	758.000	758.000	3.032.000
Despesas de Capital	0	0	0	0	0
TOTAL GERAL	758.000	758.000	758.000	758.000	3.032.000

Ação: 3589 - PROJETO 100% DIGITAL - AUTOMAÇÃO DO LICENCIAMENTO URBANO-AMBIENTAL

Descrição: Implantação do Sistema BPM Bonita nos demais serviços do Portal de Licenciamento e integração e atualização dos Sistemas necessários para o 100% Digital.

Finalidade: Reduzir o prazo dos serviços por meio da automatização de tarefas operacionais, ordenamento de fluxos e formulários digitais (BPM); Gestão Digital: Implantação de Business Intelligence(BI) e Dashboard automatizados e integrados ao BPM; Transparência de informação ao cidadão, através tracking (Localização digital da etapa do processo e - Integração dos banco de dados (sistemas de Backoffice).

Produto: Implantação BPM Bonita e BI nos serviços prioritários do Portal de Licenciamento

	2022	2023	2024	2025
Metas:	25	50	75	100

Unid. Medida: Percentual (acumulado)

Produto: Integração e atualização dos sistemas de backoffice

	2022	2023	2024	2025
Metas:	25	50	75	100

Unid. Medida: Percentual (acumulado)

Produto: META 101 - Reduzir o tempo médio de aprovação de projetos edílios de 196 para 136 dias

	2022	2023	2024	2025
Metas:	181	146	136	136

Unid. Medida: Dias

	2022	2023	2024	2025	TOTAL
Despesas Correntes	350.000	363.540	424.105	386.638	1.524.283
Despesas de Capital	150.000	155.295	160.342	165.553	631.190
TOTAL GERAL	500.000	518.835	584.447	552.191	2.155.473

Ação: 3691 - PROJETOS E POLÍTICAS DE SUSTENTABILIDADE

Descrição: Elaboração de estudos, projetos e normativas que visem o desenvolvimento sustentável e equilibrado do meio ambiente e do uso e ocupação do solo urbano.

Finalidade: Promover o desenvolvimento sustentável e de baixo carbono nas políticas públicas que busquem a redução de gases de efeito estufa.



Produto: Estudos, projetos e/ou normativas elaboradas

Unid. Medida: Número

	2022	2023	2024	2025
Metas:	2	2	2	2

Produto: Normativas elaboradas

Unid. Medida: Número

	2022	2023	2024	2025
Metas:	2	2	2	2

	2022	2023	2024	2025	TOTAL
Despesas Correntes	66.000	71.000	78.500	66.000	281.500
Despesas de Capital	50.000	14.000	14.000	14.000	92.000
TOTAL GERAL	116.000	85.000	92.500	80.000	373.500

Ação: 3705- QUALIFICAÇÃO DA ARBORIZAÇÃO URBANA

Descrição: Promoção da qualificação das políticas de planejamento, produção, implantação, manejo, monitoramento e expansão da arborização na cidade.

Finalidade: Contribuir quali-quantitativamente com a conservação e ampliação da cobertura vegetal do Município, produzindo uma arborização harmônica com os elementos urbanos, que gere os máximos retornos ambientais, paisagísticos, socioculturais e de qualificação do espaço urbano.

Produto: Macrozonas com árvores inventariadas

Unid. Medida: Número (acumulado)

	2022	2023	2024	2025
Metas:	2	4	6	8

Produto: Áreas aptas ao recebimento de implantação da arborização pública

Unid. Medida: Número (acumulado)

	2022	2023	2024	2025
Metas:	35	70	105	140

	2022	2023	2024	2025	TOTAL
Despesas Correntes	4.051.000	4.503.555	4.649.920	4.801.042	18.005.517
Despesas de Capital	100.000	103.530	106.894	110.368	420.792
TOTAL GERAL	4.151.000	4.607.085	4.756.814	4.911.410	18.426.309



Ação: 3710- QUALIFICAÇÃO DO LICENCIAMENTO AMBIENTAL

Descrição: Qualificação do licenciamento ambiental por meio do desenvolvimento de plataforma própria.

Finalidade: Qualificar o licenciamento e o monitoramento ambiental por meio de procedimento integralmente eletrônico e em plataforma digital, permitindo o completo monitoramento e gestão sobre os dados de entrada, sempre correlacionados aos dados espaciais mapeados e conhecidos da municipalidade. Após a expedição da licença ambiental, a solução deverá permitir o monitoramento da atividade, verificando as condições de operação e a adequação aos estudos e relatórios apresentados.

Produto: META 102 - Reduzir o prazo médio de licenciamento ambiental de 111 para 60 dias

	2022	2023	2024	2025
Metas:	80	70	60	60

Unid. Medida: Dias

Produto: Implantação da plataforma de licenciamento e monitoramento ambiental

	2022	2023	2024	2025
Metas:	50	100	100	100

Unid. Medida: Percentual (acumulado)

	2022	2023	2024	2025	TOTAL
Despesas Correntes	226.000	233.060	239.789	246.738	945.587
Despesas de Capital	9.826.000	9.826.000	9.826.000	9.826.000	39.304.000
TOTAL GERAL	10.052.000	10.059.060	10.065.789	10.072.738	40.249.587

Ação: 3665- QUALIFICAÇÃO E AMPLIAÇÃO DA REDE DE EQUIPAMENTOS CULTURAIS DO MUNICÍPIO

Descrição: Qualificação física, ampliação e reequipamento da rede de equipamentos culturais do Município.

Finalidade: Proporcionar melhor atendimento à população de Porto Alegre nos equipamentos culturais.

Produto: Equipamentos culturais qualificados ou reequipados

	2022	2023	2024	2025
Metas:	3	3	3	3

Unid. Medida: Número



	2022	2023	2024	2025	TOTAL
Despesas Correntes	446.000	446.000	446.000	446.000	1.784.000
Despesas de Capital	4.010.000	4.010.000	4.010.000	4.010.000	16.040.000
TOTAL GERAL	4.456.000	4.456.000	4.456.000	4.456.000	17.824.000

Ação: 3621 - REVISÃO DO PLANO DIRETOR MUNICIPAL

Descrição: Reavaliação do Plano Diretor vigente.

Finalidade: Propor a atualização do modelo jurídico espacial do planejamento urbano.

Produto: Relatórios e documentos da revisão do Plano Diretor elaborados

Unid. Medida: Número (acumulado)

	2022	2023	2024	2025
Metas:	4	8	12	16

	2022	2023	2024	2025	TOTAL
Despesas Correntes	282.000	282.000	282.000	282.000	1.128.000
Despesas de Capital	10.000	10.000	10.000	10.000	40.000
TOTAL GERAL	292.000	292.000	292.000	292.000	1.168.000

Ação: 3885 - URBANIZAÇÃO E REURBANIZAÇÃO DE ÁREAS VERDES DE ACESSO PÚBLICO DA CIDADE

Descrição: Urbanização de novas áreas verdes e reurbanização das áreas verdes existentes.

Finalidade: Qualificar as áreas verdes de acesso público da cidade.

Produto: Áreas verdes urbanizadas de acesso público da cidade

Unid. Medida: Número (acumulado)

	2022	2023	2024	2025
Metas:	1	2	3	4

Produto: Áreas verdes reurbanizadas de acesso público da cidade

Unid. Medida: Número (acumulado)

	2022	2023	2024	2025
Metas:	2	4	6	8



	2022	2023	2024	2025	TOTAL
Despesas Correntes	26.000	26.354	26.690	27.064	106.108
Despesas de Capital	1.250.000	1.285.300	1.321.846	1.359.682	5.216.828
TOTAL GERAL	1.276.000	1.311.654	1.348.536	1.386.746	5.322.936

Ação: 3818- VISÃO DE FUTURO - POA 2040

Descrição: Elaborar uma visão de futuro com identidade clara e cidadãos engajados.

Finalidade: Construir um processo estruturado, democrático e participativo que gere uma visão de futuro da cidade.

Produto: Pessoas envolvidas nas atividades

	2022	2023	2024	2025
Metas:	6000	7000	10000	15000

Unid. Medida: Número (acumulado)

	2022	2023	2024	2025	TOTAL
Despesas Correntes	80.000	80.000	80.000	80.000	320.000
Despesas de Capital	0	0	0	0	0
TOTAL GERAL	80.000	80.000	80.000	80.000	320.000





Programa:

RESET - MUDANÇA DO AMBIENTE DE NEGÓCIOS DE PORTO ALEGRE





Programa: 190 - RESET - MUDANÇA DO AMBIENTE DE NEGÓCIOS DE PORTO ALEGRE

Justificativa: Promover a liberdade de mercado implementando políticas públicas em prol do desenvolvimento econômico, desburocratização, agilização e simplificação de processos para a atração, abertura e prosperidade de empreendimentos.

Objetivo: Garantir a liberdade econômica, promovendo a desburocratização e fortalecendo as bases tecnológicas, a inovação, o empreendedorismo e a economia criativa.

Público-alvo: População em geral.

Indicador(es)	Unidade de Medida	Índice recente	Índice desejado
META 96 - Subvencionar Microcrédito produtivo orientado para 50% dos Trabalhadores Contas-Próprias (CP) que estejam no CadÚnico do Governo Federal	Percentual	0,00	50,00

	2022	2023	2024	2025	TOTAL
Despesas Correntes	3.236.000	3.236.000	6.236.000	6.236.000	18.944.000
Despesas de Capital	32.000	32.000	32.000	32.000	128.000
TOTAL GERAL	3.268.000	3.268.000	6.268.000	6.268.000	19.072.000

Ação: 3931 - CIDADE AMIGA DO EMPREENDEDOR

Descrição: Reestruturação e simplificação do arcabouço legal inerente à abertura e funcionamento de empresas e redesenho, integração, simplificação e exercício da gestão das operações das unidades administrativas da SMDET.

Finalidade: Tornar fácil e ágil o processo de abertura de empresas e licenciamento de atividades econômicas.

Produto: META 94 - Reduzir o tempo médio de aberturas de empresas de 6 para 1 dia

	2022	2023	2024	2025
Metas:	4	2	1	1

Unid. Medida: Dias

Produto: Implementação da Sala do Empreendedor Itinerante

	2022	2023	2024	2025
Metas:	30	50	70	100

Unid. Medida: Percentual (acumulado)



	2022	2023	2024	2025	TOTAL
Despesas Correntes	100.000	100.000	100.000	100.000	400.000
Despesas de Capital	29.000	29.000	29.000	29.000	116.000
TOTAL GERAL	129.000	129.000	129.000	129.000	516.000

Ação: 3806- DOING BUSINESS

Descrição: Diagnosticar e aperfeiçoar os indicadores de favorabilidade e desenvolvimento de negócios.

Finalidade: Diagnosticar e aperfeiçoar indicadores.

Produto: Diagnóstico dos indicadores atuais

Unid. Medida: Percentual

	2022	2023	2024	2025
Metas:	100	0	0	0

Produto: Indicadores diagnosticados criados e aperfeiçoados

Unid. Medida: Percentual

	2022	2023	2024	2025
Metas:	50	75	100	0

	2022	2023	2024	2025	TOTAL
Despesas Correntes	10.000	10.000	10.000	10.000	40.000
Despesas de Capital	1.000	1.000	1.000	1.000	4.000
TOTAL GERAL	11.000	11.000	11.000	11.000	44.000

Ação: 3635- ESTUDO PARA O DESENVOLVIMENTO DO QUARTO DISTRITO

Descrição: Planejar e viabilizar ações de desenvolvimento e materialização do quarto distrito.

Finalidade: Viabilizar a implementação do quarto distrito.

Produto: Planos, estudos e alterações legislativas

Unid. Medida: Percentual (acumulado)

	2022	2023	2024	2025
Metas:	70	90	100	100



	2022	2023	2024	2025	TOTAL
Despesas Correntes	10.000	10.000	10.000	10.000	40.000
Despesas de Capital	1.000	1.000	1.000	1.000	4.000
TOTAL GERAL	11.000	11.000	11.000	11.000	44.000

Ação: 3814 - HUB DIRECIONAMENTO ESTRATÉGICO

Descrição: Criar a cultura de que a cidade é um mode propício para diversos ambientes de negócios.

Finalidade: Direcionar e integrar projetos para melhorar o ambiente econômico da cidade.

Produto: Estudos econômicos e estatísticos

Unid. Medida: Percentual (acumulado)

	2022	2023	2024	2025
Metas:	20	40	100	100

	2022	2023	2024	2025	TOTAL
Despesas Correntes	10.000	10.000	10.000	10.000	40.000
Despesas de Capital	1.000	1.000	1.000	1.000	4.000
TOTAL GERAL	11.000	11.000	11.000	11.000	44.000

Ação: 3914 - MICROFINANÇAS MUNICIPAIS

Descrição: Promoção da subvenção total ou parcial de juros remuneratórios das operações de microcrédito, contratação de fundos de aval ou formas alternativas de garantia, instituições para mentoria e capacitação de tomadores do crédito, tecnologia da informação e comunicação social e publicitária, bem como demais serviços complementares vinculados à implantação do Programa Municipal de Microfinanças.

Finalidade: Desenvolver o mercado de microcrédito produtivo orientado e microcrédito para reparos residenciais porto-alegrense.

Produto: Contratos subvencionados de Microcrédito Produtivo e Reparo Residencial

Unid. Medida: Número

	2022	2023	2024	2025
Metas:	1408	2253	3604	4741

Produto: Beneficiários de apólice individualizada de microsseguro

Unid. Medida: Número

	2022	2023	2024	2025
Metas:	437	503	1080	2323



Produto: Beneficiários de apólice individualizada de micropoupança

Unid. Medida: Número

	2022	2023	2024	2025
Metas:	989	1137	2445	5257

	2022	2023	2024	2025	TOTAL
Despesas Correntes	3.106.000	3.106.000	6.106.000	6.106.000	18.424.000
Despesas de Capital	0	0	0	0	0
TOTAL GERAL	3.106.000	3.106.000	6.106.000	6.106.000	18.424.000



Programa:

REVITALIZAÇÃO DO CENTRO HISTÓRICO





Programa: 191 - REVITALIZAÇÃO DO CENTRO HISTÓRICO

Justificativa: O programa de revitalização do Centro Histórico nasce da necessidade de resgate do espaço público central da cidade de Porto Alegre, local onde a Capital do Rio Grande do Sul originalmente se desenvolveu e que serviu, por muito tempo, como referência arquitetônica, cultural, econômica, habitacional e social para a cidade e o Estado, mas que hoje se encontra em estado de abandono e aquém de seu potencial, fruto de um processo histórico de décadas de precarização de sua área e equipamentos.

Objetivo: Revitalizar o Centro Histórico, valorizando suas potencialidades por meio de ações multissetoriais envolvendo a requalificação espacial urbana, atividades econômicas existentes, incentivo à recuperação do patrimônio histórico, cultural, artístico e arquitetônico e estímulo ao adensamento populacional e diversificação econômica da região, a partir de um redesenho da governança das ações promovidas na área, estabelecendo a gestão centralizada de coordenação e eixos operacionais descentralizados de execução.

Público-alvo: População em geral.

Indicador(es)	Unidade de Medida	Índice recente	Índice desejado
Monitoramento do cronograma de execução de ações anuais previstas pelos seguintes órgãos: SMOI, SMSEG, SMC, SMSURB e SMMU	Percentual	0,00	100,00

	2022	2023	2024	2025	TOTAL
Despesas Correntes	528.000	528.000	528.000	528.000	2.112.000
Despesas de Capital	32.516.602	22.230.564	12.817.000	12.817.000	80.381.166
TOTAL GERAL	33.044.602	22.758.564	13.345.000	13.345.000	82.493.166

Ação: 3820- CENTRO HISTÓRICO

Descrição: Ações, intervenções e execução de obras em espaços abertos e edificações do Centro Histórico, visando urbanização, acessibilidade, segurança e qualidade do ambiente urbano.

Finalidade: Requalificar o Centro Histórico.

Produto: Espaços abertos e edificações requalificados

Unid. Medida: Número (acumulado)

	2022	2023	2024	2025
Metas:	1	2	3	3



	2022	2023	2024	2025	TOTAL
Despesas Correntes	10.000	10.000	10.000	10.000	40.000
Despesas de Capital	25.417.602	9.413.564	0	0	34.831.166
TOTAL GERAL	25.427.602	9.423.564	10.000	10.000	34.871.166

Ação: 3738- MOBILIDADE PARA O CENTRO HISTÓRICO

Descrição: Estudos, planos, projetos e obras de mobilidade para a requalificação urbana da região do Centro Histórico.

Finalidade: Harmonizar a mobilidade no Centro Histórico.

Produto: Requalificação urbana para a região do Centro Histórico

Unid. Medida: Percentual (acumulado)

	2022	2023	2024	2025
Metas:	10	40	70	100

	2022	2023	2024	2025	TOTAL
Despesas Correntes	0	0	0	0	0
Despesas de Capital	582.000	6.300.000	6.300.000	6.300.000	19.482.000
TOTAL GERAL	582.000	6.300.000	6.300.000	6.300.000	19.482.000

Ação: 3754- REQUALIFICAÇÃO DA USINA DO GASÔMETRO

Descrição: Requalificação e qualificação do Centro Cultural Usina do Gasômetro para exploração do seu potencial através de uma PPP, promovendo a cultura para incentivar o fazer artístico, com uma programação diversificada e qualificada.

Finalidade: Incentivar a produção e o fazer artísticos; estimular a reflexão; promover a cultura popular.

Produto: Centro Cultural Usina do Gasômetro

Unid. Medida: Número

	2022	2023	2024	2025
Metas:	1	0	0	0

Produto: Parceirização do Centro Cultural para gestão das atividades artísticas

Unid. Medida: Número

	2022	2023	2024	2025
Metas:	1	1	1	1



	2022	2023	2024	2025	TOTAL
Despesas Correntes	518.000	518.000	518.000	518.000	2.072.000
Despesas de Capital	6.517.000	6.517.000	6.517.000	6.517.000	26.068.000
TOTAL GERAL	7.035.000	7.035.000	7.035.000	7.035.000	28.140.000





Programa:
RESERVAS





Programa: 9999 - RESERVAS

Justificativa: Recurso utilizado para a abertura de créditos adicionais, estabelecida na Lei de Diretrizes Orçamentárias para o atendimento de passivos contingentes e de outros riscos fiscais imprevistos. Para as emendas individuais do Legislativo Municipal a Projeto de Lei Orçamentária Anual, conforme Emenda à Lei Orgânica Nº 46, de 14 de agosto de 2019, bem como para o registro do montante de ingressos derivados das contribuições social e patronal dos servidores regidos pelo Sistema de Capitalização.

Objetivo: Abertura de créditos adicionais, fonte para as emendas parlamentares e garantia de desembolsos futuros do RPPS.

Público-alvo: Todos os órgãos.

	2022	2023	2024	2025	TOTAL
Despesas Correntes	472.638.334	467.456.078	499.434.504	526.087.586	1.965.616.502
Despesas de Capital	0	0	0	0	0
TOTAL GERAL	472.638.334	467.456.078	499.434.504	526.087.586	1.965.616.502

Ação: 3932 - RESERVAS

Descrição: Recursos utilizados para a abertura de créditos adicionais para passivos contingentes, emendas do Legislativo Municipal e para o registro das contribuições sociais e patronal dos servidores regidos pelo sistema de capitalização.

Finalidade: Abrir créditos adicionais, servir de fonte para emendas parlamentares e garantir desembolsos futuros do RPPS.

Produto: Ação administrativa

	2022	2023	2024	2025	TOTAL
Despesas Correntes	472.638.334	467.456.078	499.434.504	526.087.586	1.965.616.502
Despesas de Capital	0	0	0	0	0
TOTAL GERAL	472.638.334	467.456.078	499.434.504	526.087.586	1.965.616.502





ANEXO V

DEMONSTRATIVO DO PROGRAMA E DAS AÇÕES DO PODER LEGISLATIVO





Programa:
CÂMARA MUNICIPAL





Programa: 192 - CÂMARA MUNICIPAL

Justificativa: A necessidade de representar o povo para a construção de uma sociedade soberana, livre, igualitária e democrática.

Objetivo: Exercer o poder emanado pelo povo, legislando sobre assuntos de interesse local e fiscalizando à administração.

Público-alvo: População de toda a cidade.

	2022	2023	2024	2025	TOTAL
Despesas Correntes	183.860.000	193.652.000	204.133.000	215.186.000	796.831.000
Despesas de Capital	22.900.000	23.250.000	23.600.000	23.950.000	93.700.000
TOTAL GERAL	206.760.000	216.902.000	227.733.000	239.136.000	890.531.000

Ação: 3312- ATIVIDADE LEGISLATIVA

Descrição: Registro das despesas com atividades contínuas necessárias para a realização dos serviços essenciais do Legislativo.

Finalidade: Proporcionar o desenvolvimento da atividade parlamentar.

Produto: Ação administrativa

	2022	2023	2024	2025	TOTAL
Despesas Correntes	135.070.000	142.107.000	149.618.000	157.565.000	584.360.000
Despesas de Capital	900.000	950.000	1.000.000	1.050.000	3.900.000
TOTAL GERAL	135.970.000	143.057.000	150.618.000	158.615.000	588.260.000

Ação: 3933- ATIVIDADES CULTURAIS

Descrição: Desenvolvimento de atividades culturais e artísticas patrocinadas pelo Legislativo.

Finalidade: Incentivar a participação da sociedade nas atividades culturais e artísticas desenvolvidas.



Produto: Eventos realizados

Unid. Medida: Número

	2022	2023	2024	2025
Metas:	4	4	4	4

	2022	2023	2024	2025	TOTAL
Despesas Correntes	400.000	424.000	452.000	480.000	1.756.000
Despesas de Capital	0	0	0	0	0
TOTAL GERAL	400.000	424.000	452.000	480.000	1.756.000

Ação: 3339- AUXÍLIO FINANCEIRO PARA CURSOS DE PÓS-GRADUAÇÃO E CUSTEIO DE EVENTOS DE TREINAMENTO E APERF. DE SERV

Descrição: Concessão de auxílio financeiro para cursos de pós-graduação e custeio de cursos presenciais ou a distância e outros.

Finalidade: Disponibilizar cursos e eventos que contribuam para o desenvolvimento do servidor e atendam aos interesses da administração pública.

Produto: Servidores atendidos

Unid. Medida: Percentual

	2022	2023	2024	2025
Metas:	2	2	2	2

	2022	2023	2024	2025	TOTAL
Despesas Correntes	50.000	50.000	50.000	50.000	200.000
Despesas de Capital	0	0	0	0	0
TOTAL GERAL	50.000	50.000	50.000	50.000	200.000

Ação: 3340- AUXÍLIO-ALIMENTAÇÃO

Descrição: Registro das despesas de natureza indenizatória com o fornecimento de auxílio-alimentação aos servidores do Legislativo.

Finalidade: Proporcionar aos servidores verba de natureza indenizatória para sua alimentação.

Produto: Ação administrativa



	2022	2023	2024	2025	TOTAL
Despesas Correntes	6.400.000	6.800.000	7.200.000	7.640.000	28.040.000
Despesas de Capital	0	0	0	0	0
TOTAL GERAL	6.400.000	6.800.000	7.200.000	7.640.000	28.040.000

Ação: 3341 - CONCURSO SIOMA BREITMAN DE FOTOGRAFIA

Descrição: Participação do Legislativo em atividades artísticas voltadas ao concurso de fotografia.

Finalidade: Incentivar a participação da sociedade em atividades artísticas.

Produto: Concurso de fotografia realizado

Unid. Medida: Número

	2022	2023	2024	2025
Metas:	0	1	0	1

	2022	2023	2024	2025	TOTAL
Despesas Correntes	0	80.000	0	80.000	160.000
Despesas de Capital	0	0	0	0	0
TOTAL GERAL	0	80.000	0	80.000	160.000

Ação: 3342 - CONSTRUÇÃO DO PRÉDIO ANEXO DA CMPA

Descrição: Obra de construção do prédio anexo do Legislativo.

Finalidade: Construir um novo prédio para ampliação do espaço físico do Legislativo.

Produto: Construção de um novo prédio

Unid. Medida: Número

	2022	2023	2024	2025
Metas:	1	0	0	0



	2022	2023	2024	2025	TOTAL
Despesas Correntes	0	0	0	0	0
Despesas de Capital	15.000.000	15.000.000	15.000.000	15.000.000	60.000.000
TOTAL GERAL	15.000.000	15.000.000	15.000.000	15.000.000	60.000.000

Ação: 3343- CONTINUIDADE DAS OBRAS DO PALÁCIO ALOÍSIO FILHO

Descrição: Obras, benfeitorias, instalações e equipamentos incorporáveis ao imóvel.

Finalidade: Proporcionar melhorias no ambiente de trabalho com a modernização das instalações.

Produto: Obras de modernização das instalações do Palácio Aloísio Filho

Unid. Medida: Número

	2022	2023	2024	2025
Metas:	4	4	4	4

	2022	2023	2024	2025	TOTAL
Despesas Correntes	1.000.000	1.100.000	1.200.000	1.300.000	4.600.000
Despesas de Capital	7.000.000	7.300.000	7.600.000	7.900.000	29.800.000
TOTAL GERAL	8.000.000	8.400.000	8.800.000	9.200.000	34.400.000

Ação: 3923- DÍVIDA INTERNA - CM

Descrição: Registro de despesas com dívidas junto ao Poder Executivo.

Finalidade: Registrar dívidas a serem reconhecidas junto ao Poder Executivo.

Produto: Ação administrativa



	2022	2023	2024	2025	TOTAL
Despesas Correntes	10.000	10.000	10.000	10.000	40.000
Despesas de Capital	0	0	0	0	0
TOTAL GERAL	10.000	10.000	10.000	10.000	40.000

Ação: 3345- ESCOLA DO LEGISLATIVO

Descrição: Realização de cursos, palestras e conferências destinadas ao treinamento e aperfeiçoamento dos servidores.

Finalidade: Aperfeiçoar e qualificar os serviços prestados pelos servidores do Legislativo.

Produto: Cursos de treinamento e qualificação dos servidores

Unid. Medida: Número

	2022	2023	2024	2025
Metas:	12	12	12	12

	2022	2023	2024	2025	TOTAL
Despesas Correntes	200.000	212.000	224.000	240.000	876.000
Despesas de Capital	0	0	0	0	0
TOTAL GERAL	200.000	212.000	224.000	240.000	876.000

Ação: 3346- MATERIAL INSTITUCIONAL PARA A PROCURADORIA ESPECIAL DA MULHER

Descrição: Confeção de materiais institucionais para a Procuradoria Especial da Mulher, órgão institucional ligado à Câmara Municipal de Porto Alegre.

Finalidade: Desenvolver políticas públicas voltadas à mulher, disponibilizar à Procuradoria Especial da Mulher recursos para zelar, fiscalizar e acompanhar programas de governo, receber denúncias de discriminação e violência contra a mulher e cooperar com organismos na promoção dos direitos da mulher.

Produto: Materiais de divulgação confeccionados e distribuídos

Unid. Medida: Número

	2022	2023	2024	2025
Metas:	5	5	5	5



	2022	2023	2024	2025	TOTAL
Despesas Correntes	50.000	50.000	50.000	50.000	200.000
Despesas de Capital	0	0	0	0	0
TOTAL GERAL	50.000	50.000	50.000	50.000	200.000

Ação: 3347- MOSTRA DE ARTES CÊNICAS, MÚSICA E DANÇA NO TEATRO GLÊNIO PERES

Descrição: Projetos selecionados de espetáculos nas áreas de dança, circo, música e teatro.

Finalidade: Desenvolver políticas públicas nas áreas artística e cultural, realizando apresentações de projetos selecionados nas áreas de dança, circo, música e teatro.

Produto: Eventos de apresentações de projetos selecionados

	2022	2023	2024	2025
Metas:	20	20	20	20

Unid. Medida: Número

	2022	2023	2024	2025	TOTAL
Despesas Correntes	350.000	371.000	393.000	418.000	1.532.000
Despesas de Capital	0	0	0	0	0
TOTAL GERAL	350.000	371.000	393.000	418.000	1.532.000

Ação: 3348- OBRIGAÇÕES PATRONAIS

Descrição: Registro das despesas com encargos sociais que a Administração tem pela sua condição de empregadora referente a FGTS e INSS.

Finalidade: Cumprir com as obrigações legais de recolhimento dos encargos sociais de FGTS e INSS.

Produto: Ação administrativa



	2022	2023	2024	2025	TOTAL
Despesas Correntes	11.000.000	11.671.000	12.380.000	13.135.000	48.186.000
Despesas de Capital	0	0	0	0	0
TOTAL GERAL	11.000.000	11.671.000	12.380.000	13.135.000	48.186.000

Ação: 3349 - OBRIGAÇÕES PATRONAIS - PREVIMPA

Descrição: Registro das despesas com encargos sociais que a Administração tem pela sua condição de empregadora referente a contribuição ao RPPS.

Finalidade: Cumprir com as obrigações legais de recolhimento dos encargos sociais da contribuição ao RPPS.

Produto: Ação administrativa

	2022	2023	2024	2025	TOTAL
Despesas Correntes	19.200.000	20.371.000	21.614.000	22.900.000	84.085.000
Despesas de Capital	0	0	0	0	0
TOTAL GERAL	19.200.000	20.371.000	21.614.000	22.900.000	84.085.000

Ação: 3350 - OUTROS BENEFÍCIOS ASSISTENCIAIS

Descrição: Registro das despesas com benefícios assistenciais referentes à contribuição patronal ao IPERGS saúde dos servidores.

Finalidade: Proporcionar assistência à saúde do servidor.

Produto: Ação administrativa



	2022	2023	2024	2025	TOTAL
Despesas Correntes	900.000	956.000	1.012.000	1.068.000	3.936.000
Despesas de Capital	0	0	0	0	0
TOTAL GERAL	900.000	956.000	1.012.000	1.068.000	3.936.000

Ação: 3351 - PUBLICIDADE

Descrição: Registro das despesas com atividades voltadas à realização de serviços de publicidade legal obrigatória e de divulgação de atos, obras e programas desenvolvidos no Legislativo.

Finalidade: Disponibilizar a utilização de ferramentas tecnológicas na realização das atividades necessárias.

Produto: Ação administrativa

	2022	2023	2024	2025	TOTAL
Despesas Correntes	2.000.000	2.100.000	2.300.000	2.500.000	8.900.000
Despesas de Capital	0	0	0	0	0
TOTAL GERAL	2.000.000	2.100.000	2.300.000	2.500.000	8.900.000

Ação: 3352 - SALÃO DE ARTES PLÁSTICAS

Descrição: Participação do Legislativo em atividades artísticas voltadas para as artes plásticas.

Finalidade: Incentivar a participação da sociedade em atividades artísticas relacionadas com as artes plásticas.

Produto: Evento realizado

Unid. Medida: Número

	2022	2023	2024	2025
Metas:	1	0	1	0



	2022	2023	2024	2025	TOTAL
Despesas Correntes	80.000	0	80.000	0	160.000
Despesas de Capital	0	0	0	0	0
TOTAL GERAL	80.000	0	80.000	0	160.000

Ação: 3353- SEMANA DA CONSCIÊNCIA NEGRA

Descrição: Participação do Legislativo na Semana da Consciência Negra.

Finalidade: Participação do Legislativo na Semana da Consciência Negra.

Produto: Evento realizado

Unid. Medida: Número

	2022	2023	2024	2025
Metas:	1	1	1	1

	2022	2023	2024	2025	TOTAL
Despesas Correntes	50.000	50.000	50.000	50.000	200.000
Despesas de Capital	0	0	0	0	0
TOTAL GERAL	50.000	50.000	50.000	50.000	200.000

Ação: 3354- SEMANA DO JOVEM EMPREENDEDOR

Descrição: Realização de eventos, reuniões, seminários, workshops e palestras durante a Semana Municipal do Jovem Empreendedor, de 1º a 7 de maio, visando à difusão do empreendedorismo, da capacitação e da liderança à população.

Finalidade: Promover eventos que estimulem o empreendedorismo em Porto Alegre.

Produto: Evento realizado

Unid. Medida: Número

	2022	2023	2024	2025
Metas:	1	1	1	1



	2022	2023	2024	2025	TOTAL
Despesas Correntes	50.000	50.000	50.000	50.000	200.000
Despesas de Capital	0	0	0	0	0
TOTAL GERAL	50.000	50.000	50.000	50.000	200.000

Ação: 3355- SEMINÁRIO SOBRE O DIA INTERNACIONAL DA MULHER

Descrição: Realização de Seminário na Semana da Mulher, alusivo ao Dia Internacional da Mulher, promovido pela Procuradoria Especial da Mulher.

Finalidade: Desenvolver políticas públicas relacionadas à mulher dando visibilidade às desigualdades e discriminações existentes.

Produto: Realização de seminário e publicação de relatórios

Unid. Medida: Número

	2022	2023	2024	2025
Metas:	1	1	1	1

	2022	2023	2024	2025	TOTAL
Despesas Correntes	50.000	50.000	50.000	50.000	200.000
Despesas de Capital	0	0	0	0	0
TOTAL GERAL	50.000	50.000	50.000	50.000	200.000

Ação: 3934- TECNOLOGIAS DA INFORMAÇÃO, COMUNICAÇÕES E GEOPROCESSAMENTO

Descrição: Despesas com serviços regulares em Tecnologias da Informação, Comunicações e Geoprocessamento, tais como aquisição, locação, desenvolvimento e manutenção de softwares, aquisição, locação e manutenção de equipamentos de TIC.

Finalidade: Disponibilizar a utilização de ferramentas tecnológicas na realização das atividades tornando-as mais eficazes e eficientes.

Produto: Ação administrativa



	2022	2023	2024	2025	TOTAL
Despesas Correntes	5.500.000	5.600.000	5.700.000	5.800.000	22.600.000
Despesas de Capital	0	0	0	0	0
TOTAL GERAL	5.500.000	5.600.000	5.700.000	5.800.000	22.600.000

Ação: 3356 - VALE-TRANSPORTE

Descrição: Registro das despesas com o fornecimento de vale-transporte aos servidores e estagiários do Legislativo.

Finalidade: Facilitar o deslocamento de servidores e estagiários por meio da concessão do benefício.

Produto: Ação administrativa

	2022	2023	2024	2025	TOTAL
Despesas Correntes	1.500.000	1.600.000	1.700.000	1.800.000	6.600.000
Despesas de Capital	0	0	0	0	0
TOTAL GERAL	1.500.000	1.600.000	1.700.000	1.800.000	6.600.000



PLANO DE INVESTIMENTOS DAS EMPRESAS



COMPANHIA CARRIS PORTO-ALEGRENSE - CARRIS





Programa:
GESTÃO DA CIDADE





Programa: 187 - GESTÃO DA CIDADE

Justificativa: Proporcionar ambientes urbanos de qualidade para o bem-estar da população por meio da manutenção e qualificação dos serviços, maior segurança e fluidez nos deslocamentos, priorizando o transporte coletivo ao individual, visando o aumento da satisfação e segurança da população.

Objetivo: Propiciar o bem-estar dos cidadãos, garantindo a destinação adequada dos resíduos, a iluminação e limpeza da cidade, a qualificação de seus prédios e espaços públicos, prestar serviço público de abastecimento de água, esgotamento sanitário e drenagem urbana com qualidade, sendo social e ambientalmente responsável. Preservar a vida das pessoas, fluidez viária, proporcionando aos usuários deslocamentos mais seguros, favorecendo suas atividades sociais e econômicas, por meio de obras de infraestrutura, de pavimentação e de ações que priorizem o transporte coletivo ao individual.

Público-alvo: População em Geral.

Indicador(es)	Unidade de Medida	Índice recente	Índice desejado
META 35 - Aumentar o índice de viagens realizadas de 92,8% para 97,5% - CARRIS	Percentual	92,80	97,50

	2022	2023	2024	2025	TOTAL
Despesas Correntes	35.000	35.000	35.000	35.000	140.000
Despesas de Capital	27.000.000	11.900.000	7.650.000	12.750.000	59.300.000
TOTAL GERAL	27.035.000	11.935.000	7.685.000	12.785.000	59.440.000

Ação: 3793- EFICIÊNCIA DE PROCESSOS CARRIS

Descrição: Reestruturação de processos internos ligados à manutenção e operação da frota.

Finalidade: Acompanhar e estabelecer uma forma sistemática de condução dos processos de manutenção preventiva da frota nos itens de maior incidência de quebra por meio da análise de socorros. Reduzir idade média da frota.

Produto: META 39 - Aumentar a quilometragem média rodada entre falhas de 6.248 para 10.500 km - CARRIS

	2022	2023	2024	2025
Metas:	10500	10500	10500	11000

Unid. Medida: Quilômetros

	2022	2023	2024	2025	TOTAL
Despesas Correntes	10.000	10.000	10.000	10.000	40.000
Despesas de Capital	0	0	0	0	0
TOTAL GERAL	10.000	10.000	10.000	10.000	40.000



Ação: 3794- GESTÃO DE CUSTOS DA OPERAÇÃO CARRIS

Descrição: Controle dos componentes do custo operacional e eficiência da operação da empresa.

Finalidade: Planejar e executar ações de redução do custo operacional e acompanhamento da prestação de serviço, visando otimizar a eficiência operacional da empresa.

Produto: META 38 - Reduzir o custo operacional por quilômetro rodado de R\$ 8,00 para R\$ 7,13 - CARRIS

	2022	2023	2024	2025
Metas:	7,35	7,13	7,13	7,13

Unid. Medida: Reais

	2022	2023	2024	2025	TOTAL
Despesas Correntes	5.000	5.000	5.000	5.000	20.000
Despesas de Capital	0	0	0	0	0
TOTAL GERAL	5.000	5.000	5.000	5.000	20.000

Ação: 3792- GESTÃO DE RECURSOS HUMANOS CARRIS

Descrição: Capacitação de recursos humanos.

Finalidade: Promover treinamentos focados no desenvolvimento de competências necessárias ao atingimento dos resultados esperados pela companhia, melhorando o desempenho e, conseqüentemente, a satisfação dos funcionários e o desempenho de suas atividades, com base nos princípios organizacionais.

Produto: Funcionários capacitados

	2022	2023	2024	2025
Metas:	1,75	1,9	2	2

Unid. Medida: Horas

	2022	2023	2024	2025	TOTAL
Despesas Correntes	10.000	10.000	10.000	10.000	40.000
Despesas de Capital	0	0	0	0	0
TOTAL GERAL	10.000	10.000	10.000	10.000	40.000

Ação: 3797- OPERAÇÃO DA FROTA DE ÔNIBUS CARRIS

Descrição: Operação da frota de ônibus, conforme estabelecido no Sistema Municipal de Transporte.

Finalidade: Buscar equilíbrio econômico e qualificação na prestação do serviço público municipal de transporte de passageiros, permitindo maior sustentabilidade ao negócio.



Produto: META 36 - Manter o número de passageiros por viagem em 50 - CARRIS

Unid. Medida: Passageiros

	2022	2023	2024	2025
Metas:	45	50	50	50

Produto: META 40 - Aumentar o índice de passageiros por quilômetro rodado de 1,41 para 1,90 - CARRIS

Unid. Medida: Índice

	2022	2023	2024	2025
Metas:	1,7	1,8	1,9	1,9

	2022	2023	2024	2025	TOTAL
Despesas Correntes	5.000	5.000	5.000	5.000	20.000
Despesas de Capital	0	0	0	0	0
TOTAL GERAL	5.000	5.000	5.000	5.000	20.000

Ação: 3795- QUALIDADE NA PRESTAÇÃO DO SERVIÇO DE TRANSPORTE CARRIS

Descrição: Melhoria na qualidade da prestação do serviço de transporte de passageiros.

Finalidade: Prezar pela qualificação da prestação do serviço público municipal de transporte de passageiros, com base no número e classificação de reclamações recebidas pelos canais de atendimento ao consumidor.

Produto: META 37 - Reduzir o número de reclamações por mil passageiros transportados de 0,18 para 0,09 - CARRIS

Unid. Medida: Reclamações

	2022	2023	2024	2025
Metas:	0,12	0,09	0,09	0,09

	2022	2023	2024	2025	TOTAL
Despesas Correntes	5.000	5.000	5.000	5.000	20.000
Despesas de Capital	0	0	0	0	0
TOTAL GERAL	5.000	5.000	5.000	5.000	20.000

Ação: 3796- READEQUAÇÃO DA FROTA OPERACIONAL CARRIS

Descrição: Readequação da frota em operação de acordo com o direcionamento estabelecido pelo Sistema Municipal de Transporte.

Finalidade: Otimizar a disponibilidade da frota de acordo com a realidade da demanda estabelecida pelo órgão regulador (EPTC), reduzindo os custos provenientes da manutenção e aquisição do excedente de frota.



Produto: Ônibus novos adquiridos

Unid. Medida: Número

	2022	2023	2024	2025
Metas:	60	14	17	15

	2022	2023	2024	2025	TOTAL
Despesas Correntes	0	0	0	0	0
Despesas de Capital	27.000.000	11.900.000	7.650.000	12.750.000	59.300.000
TOTAL GERAL	27.000.000	11.900.000	7.650.000	12.750.000	59.300.000



COMPANHIA DE PROCESSAMENTO DE DADOS DO MUNICÍPIO DE PORTO ALEGRE - PROCEMPA





Programa:
EFICIÊNCIA DA MÁQUINA PÚBLICA





Programa: 186 - EFICIÊNCIA DA MÁQUINA PÚBLICA

Justificativa: Implementar melhores práticas de gestão, visando otimizar os recursos disponíveis de modo a qualificar e ampliar os resultados, objetivando maior benefício à sociedade.

Objetivo: Aprimorar a gestão municipal, os relacionamentos institucionais e parcerias com a iniciativa privada, com segurança jurídica, eficiência nas contratações e aquisições, serviços digitais unificados, desenvolvimento das potencialidades dos servidores, comunicação eficaz e transparência, garantindo equilíbrios fiscal e previdenciário, por meio da efetividade no uso dos recursos públicos.

Público-alvo: População em geral.

	2022	2023	2024	2025	TOTAL
Despesas Correntes	8.978.100	7.551.500	7.720.100	10.506.200	34.755.900
Despesas de Capital	31.824.700	22.445.200	8.626.842	7.440.600	70.337.342
TOTAL GERAL	40.802.800	29.996.700	16.346.942	17.946.800	105.093.242

Ação: 3936- ATUALIZAÇÃO E AMPLIAÇÃO DO CORREIO ELETRÔNICO

Descrição: Atualização de hardwares e softwares necessários para uma solução adequada às necessidades de e-mail corporativo, visando melhor atender as demandas dos órgãos da PMPA.

Finalidade: Atender as demandas de incremento de correio eletrônico.

Produto: Caixas de correio eletrônico atualizadas

Unid. Medida: Percentual

	2022	2023	2024	2025
Metas:	25	50	75	100

	2022	2023	2024	2025	TOTAL
Despesas Correntes	20.000	20.000	20.000	20.000	80.000
Despesas de Capital	0	0	0	0	0
TOTAL GERAL	20.000	20.000	20.000	20.000	80.000

Ação: 3938- INFRAESTRUTURA PARA ATIVOS DE REDES LÓGICAS

Descrição: Expansão, qualificação, modernização e monitoramento da infovia e dos ativos de rede do parque sob gerenciamento da PROCEMPA.

Finalidade: Gerenciar recursos, controlando, monitorando e automatizando o fluxo operacional dos processos, através de ferramentas adequadas.



Produto: Ativos qualificados

Unid. Medida: Percentual

	2022	2023	2024	2025
Metas:	25	50	75	100

	2022	2023	2024	2025	TOTAL
Despesas Correntes	0	0	0	0	0
Despesas de Capital	1.000.000	1.000.000	1.000.000	1.000.000	4.000.000
TOTAL GERAL	1.000.000	1.000.000	1.000.000	1.000.000	4.000.000

Ação: 3939 - LICENCIAMENTO DE SOFTWARE

Descrição: Aquisição e licenciamento de softwares.

Finalidade: Atualizar e ampliar as licenças de softwares.

Produto: Licenças adquiridas

Unid. Medida: Número

	2022	2023	2024	2025
Metas:	25	8	10	7

Produto: Licenças renovadas

Unid. Medida: Número

	2022	2023	2024	2025
Metas:	110	55	71	72

	2022	2023	2024	2025	TOTAL
Despesas Correntes	8.093.100	6.916.500	7.245.100	10.091.200	32.345.900
Despesas de Capital	6.069.700	1.240.200	2.521.842	1.335.600	11.167.342
TOTAL GERAL	14.162.800	8.156.700	9.766.942	11.426.800	43.513.242

Ação: 3941 - MELHORIAS SISTEMAS DE GESTÃO

Descrição: Aquisição e licenciamento de softwares, consultorias, capacitação, treinamento e equipamentos.

Finalidade: Implementar controles, auditorias, sistema de gestão de compliance, integridade e certificações.



Produto: Consultoria e assessoria em segurança da informação e proteção de dados
Unid. Medida: Percentual de cumprimento dos objetivos do projeto conforme cronograma

	2022	2023	2024	2025
Metas:	50	75	90	100

Produto: Treinamento e capacitação de colaboradores e terceiros
Unid. Medida: Percentual

	2022	2023	2024	2025
Metas:	90	100	100	100

Produto: Aquisição e licenciamento de software
Unid. Medida: Número

	2022	2023	2024	2025
Metas:	1	0	0	0

	2022	2023	2024	2025	TOTAL
Despesas Correntes	240.000	100.000	100.000	100.000	540.000
Despesas de Capital	0	0	0	0	0
TOTAL GERAL	240.000	100.000	100.000	100.000	540.000

Ação: 3937 - MODERNIZAÇÃO DATA CENTER

Descrição: Disponibilização de infraestrutura adequada para suportar crescimento dos novos sistemas e tecnologias implementadas.

Finalidade: Manter e ampliar a capacidade de processamento e armazenamento de dados necessária para suporte aos sistemas implantados.

Produto: Capacidade de armazenamento ampliada
Unid. Medida: Percentual

	2022	2023	2024	2025
Metas:	25	50	75	100

Produto: Execução de consultoria e treinamento
Unid. Medida: Percentual

	2022	2023	2024	2025
Metas:	25	50	75	100



	2022	2023	2024	2025	TOTAL
Despesas Correntes	0	0	0	0	0
Despesas de Capital	20.000.000	20.000.000	5.000.000	5.000.000	50.000.000
TOTAL GERAL	20.000.000	20.000.000	5.000.000	5.000.000	50.000.000

Ação: 3918- PESQUISA DE SATISFAÇÃO

Descrição: Implementação de uma pesquisa de satisfação em todos os órgãos da PMPA para avaliação dos serviços da PROCEMPA.

Finalidade: Avaliar a qualidade dos produtos e serviços entregues pela PROCEMPA visando a melhoria contínua.

Produto: Pesquisa de satisfação implementada

	2022	2023	2024	2025
Metas:	50	75	85	100

Unid. Medida: Percentual de órgãos com pesquisa implementada

	2022	2023	2024	2025	TOTAL
Despesas Correntes	5.000	5.000	5.000	5.000	20.000
Despesas de Capital	5.000	5.000	5.000	5.000	20.000
TOTAL GERAL	10.000	10.000	10.000	10.000	40.000

Ação: 3943- PROJETO DE SEGURANÇA DA INFORMAÇÃO E PROTEÇÃO DE DADOS

Descrição: Aquisição e licenciamento de softwares, consultorias, capacitação, treinamento, equipamentos, visando adequações pertinentes a Lei Geral de Proteção de Dados (LGPD).

Finalidade: Garantia a confidencialidade, integridade, disponibilidade e privacidade das informações nos sistemas da Procempa.

Produto: Consultoria e assessoria em segurança da informação e proteção de dados

	2022	2023	2024	2025
Metas:	50	75	90	100

Unid. Medida: Percentual de cumprimento dos objetivos do projeto conforme cronograma

Produto: Treinamento e capacitação de colaboradores e terceiros

	2022	2023	2024	2025
Metas:	90	100	100	100

Unid. Medida: Percentual



Produto: Aquisição e licenciamento de software

Unid. Medida: Número

	2022	2023	2024	2025
Metas:	2	0	0	0

	2022	2023	2024	2025	TOTAL
Despesas Correntes	500.000	400.000	200.000	200.000	1.300.000
Despesas de Capital	250.000	200.000	100.000	100.000	650.000
TOTAL GERAL	750.000	600.000	300.000	300.000	1.950.000

Ação: 3935- REESTRUTURAÇÃO DA EQUIPE TÉCNICA DA PROCEMPA

Descrição: Reestruturação dos trabalhos técnicos da PROCEMPA por meio de consultoria, para melhor prestação de serviços aos clientes.

Finalidade: Melhorar o atendimento ao cidadão e à Prefeitura.

Produto: Funcionários qualificados

Unid. Medida: Percentual

	2022	2023	2024	2025
Metas:	25	50	75	100

Produto: Reestruturação dos trabalhos técnicos

Unid. Medida: Percentual

	2022	2023	2024	2025
Metas:	15	50	90	100

	2022	2023	2024	2025	TOTAL
Despesas Correntes	120.000	110.000	150.000	90.000	470.000
Despesas de Capital	0	0	0	0	0
TOTAL GERAL	120.000	110.000	150.000	90.000	470.000

Ação: 3940- TELETRABALHO

Descrição: Aquisição de equipamentos para o teletrabalho.

Finalidade: Implementar o teletrabalho.



Produto: Aquisição de VDI (virtualização de desktops)

Unid. Medida: Número

	2022	2023	2024	2025
Metas:	170	55	40	10

	2022	2023	2024	2025	TOTAL
Despesas Correntes	0	0	0	0	0
Despesas de Capital	4.500.000	0	0	0	4.500.000
TOTAL GERAL	4.500.000	0	0	0	4.500.000

Plano Plurianual 2022 : 2025

- Secretaria de Planejamento e Assuntos Estratégicos
 - Secretaria de Administração e Patrimônio
 - Secretaria da Transparência e Controladoria
- Secretaria de Governança Local e Coordenação Política
 - Secretaria da Fazenda
 - Secretaria de Parcerias
 - Procuradoria-geral do Município
 - Secretaria de Serviços Urbanos
 - Secretaria de Obras e Infraestrutura
 - Secretaria de Mobilidade Urbana
- Secretaria de Desenvolvimento Econômico e Turismo
- Secretaria de Meio Ambiente, Urbanismo e Sustentabilidade
 - Secretaria da Cultura
 - Secretaria de Saúde
 - Secretaria de Segurança
 - Secretaria de Educação
 - Secretaria de Desenvolvimento Social
 - Secretaria de Esporte, Lazer e Juventude
- Secretaria de Habitação e Regularização Fundiária
- Departamento Municipal de Água e Esgotos - DMAE
 - Departamento Municipal de Habitação - DEMHAB
- Fundação de Assistências Social e Cidadania - FASC
- Departamento Municipal de Previdência dos Servidores do Município de Porto Alegre - PREVIMPA
 - Empresa Pública de Transporte e Circulação - EPTC
- Companhia de Processamento de Dados do Município de Porto Alegre Ltda - PROCEMPA
 - Companhia Carris Porto-Alegrense Ltda
 - Câmara Municipal
 - Gabinete do Vice-prefeito
 - Gabinete do Prefeito



**prefeitura de
PORTO ALEGRE**